

I. REKAPITULASI PENDUDUK KABUPATEN KARIMUN



***DATA KEPENDUDUKAN KABUPATEN KARIMUN
SEMESTER II TAHUN 2020***

**JUMLAH PENDUDUK MENURUT JENIS KELAMIN
KABUPATEN KARIMUN – PROVINSI KEPULAUAN RIAU
SEMESTER II TAHUN 2020**

NO	NAMA KECAMATAN	PENDUDUK		
		LAKI-LAKI	PEREMPUAN	TOTAL
1	MORO	9.740	9.095	18.835
2	KUNDUR	15.475	15.503	30.978
3	KARIMUN	26.571	25.569	52.140
4	MERAL	25.329	23.767	49.096
5	TEBING	15.156	14.616	29.772
6	BURU	5.274	4.937	10.211
7	KUNDUR UTARA	6.594	6.236	12.830
8	KUNDUR BARAT	9.666	9.186	18.852
9	DURAI	3.185	2.975	6.160
10	MERAL BARAT	8.214	7.666	15.880
11	UNGAR	2.988	2.931	5.919
12	BELAT	3.467	3.157	6.624
TOTAL		131.659	125.638	257.297



**DATA KEPENDUDUKAN KABUPATEN KARIMUN
SEMESTER II TAHUN 2020**

**JUMLAH PENDUDUK MENURUT AGAMA
KABUPATEN KARIMUN – PROVINSI KEPULAUAN RIAU
SEMESTER II TAHUN 2020**

NO	NAMA KECAMATAN	ISLAM	KRISTEN	KATHOLIK	HINDU	BUDHA	KONGHUCU	KEPERCAYAAN	TOTAL
1	MORO	17.883	170	110	0	672	0	0	18.835
2	KUNDUR	26.987	852	228	1	2.736	173	1	30.978
3	KARIMUN	42.223	2.758	751	5	6.257	146	0	52.140
4	MERAL	35.976	2.665	480	5	9.515	455	0	49.096
5	TEBING	26.038	1.468	816	16	1.360	74	0	29.772
6	BURU	9.165	105	9	0	921	11	0	10.211
7	KUNDUR UTARA	11.367	280	18	0	1.141	24	0	12.830
8	KUNDUR BARAT	17.306	292	12	0	1.241	1	0	18.852
9	DURAI	6.051	41	8	0	60	0	0	6.160
10	MERAL BARAT	14.447	599	167	0	635	32	0	15.880
11	UNGAR	5.736	76	0	0	104	3	0	5.919
12	BELAT	6.037	267	9	0	311	0	0	6.624
TOTAL		219.216	9.573	2.608	27	24.953	919	1	257.297



**DATA KEPENDUDUKAN KABUPATEN KARIMUN
SEMESTER II TAHUN 2020**

**JUMLAH PENDUDUK MENURUT STRUKTUR UMUR DAN JENIS KELAMIN
KABUPATEN KARIMUN – PROVINSI KEPULAUAN RIAU
SEMESTER II TAHUN 2020**

NO	STRUKTUR UMUR	LAKI-LAKI	PEREMPUAN	TOTAL
1	0-4	9.945	9.350	19.295
2	5-9	12.709	11.669	24.378
3	10-14	11.525	10.549	22.074
4	15-19	10.288	10.045	20.333
5	20-24	11.103	10.445	21.548
6	25-29	10.752	9.808	20.560
7	30-34	9.889	9.777	19.666
8	35-39	10.550	10.805	21.355
9	40-44	10.728	10.652	21.380
10	45-49	9.362	8.595	17.957
11	50-54	7.417	6.704	14.121
12	55-59	6.141	5.495	11.636
13	60-64	4.516	4.637	9.153
14	65-69	3.132	2.996	6.128
15	70-74	1.684	1.902	3.586
16	> 75	1.918	2.209	4.127
TOTAL		131.659	125.638	257.297



**DATA KEPENDUDUKAN KABUPATEN KARIMUN
SEMESTER II TAHUN 2020**

**JUMLAH PENDUDUK MENURUT GOLONGAN DARAH
KABUPATEN KARIMUN – PROVINSI KEPULAUAN RIAU
SEMESTER II TAHUN 2020**

NO	NAMA KECAMATAN	A	B	AB	O	A+	A-	B+	B-	AB+	AB-	O+	O-	TIDAK TAHU	TOTAL
1	MORO	51	50	23	109	36	1	44	1	12	3	72	20	18.413	18.835
2	KUNDUR	236	228	82	506	42	2	56	1	8	2	42	29	29.744	30.978
3	KARIMUN	829	1.033	398	2.043	69	6	54	5	16	9	41	72	47.565	52.140
4	MERAL	1.282	1.445	550	2.839	82	1	97	3	40	3	64	73	42.617	49.096
5	TEBING	825	915	367	1.808	35	0	51	2	21	5	41	26	25.676	29.772
6	BURU	27	31	10	47	1	0	5	0	3	0	1	8	10.078	10.211
7	KUNDUR UTARA	64	68	28	121	4	0	4	0	4	1	8	6	12.522	12.830
8	KUNDUR BARAT	99	152	38	222	13	0	9	2	2	0	5	11	18.299	18.852
9	DURAI	25	30	19	50	4	0	4	0	0	0	5	2	6.021	6.160
10	MERAL BARAT	211	236	87	395	9	0	6	3	3	2	7	18	14.903	15.880
11	UNGAR	32	41	18	75	4	1	3	0	3	2	6	5	5.729	5.919
12	BELAT	18	11	6	34	1	0	4	1	1	0	4	4	6.540	6.624
TOTAL		3.699	4.240	1.626	8.249	300	11	337	18	113	27	296	274	238.107	257.297



**DATA KEPENDUDUKAN KABUPATEN KARIMUN
SEMESTER II TAHUN 2020**

**JUMLAH PENDUDUK MENURUT STATUS HUBUNGAN DALAM KELUARGA
KABUPATEN KARIMUN – PROVINSI KEPULAUAN RIAU
SEMESTER II TAHUN 2020**

NO	NAMA KECAMATAN	KEPALA KELUARGA	SUAMI	ISTRI	ANAK	MENANTU	CUCU	ORANG TUA	MERTUA	FAMILI LAIN	PEMBANTU	LAINNYA	TOTAL
1	MORO	6.036	0	4.110	8.263	0	46	36	26	279	0	39	18.835
2	KUNDUR	10.012	2	6.652	13.210	2	113	166	82	673	1	65	30.978
3	KARIMUN	16.902	0	10.308	22.813	3	122	189	57	1.685	4	57	52.140
4	MERAL	15.019	0	9.878	22.272	5	171	165	47	1.502	1	36	49.096
5	TEBING	9.185	1	6.367	13.271	0	75	64	48	724	3	34	29.772
6	BURU	3.367	0	2.328	4.284	0	24	24	14	160	0	10	10.211
7	KUNDUR UTARA	4.088	0	2.831	5.535	0	40	64	19	236	1	16	12.830
8	KUNDUR BARAT	5.965	0	4.309	7.903	0	53	93	28	489	1	11	18.852
9	DURAI	2.009	0	1.369	2.616	0	29	5	4	119	0	9	6.160
10	MERAL BARAT	4.878	0	3.389	7.015	0	48	15	6	508	0	21	15.880
11	UNGAR	2.004	1	1.321	2.462	1	19	12	5	80	0	14	5.919
12	BELAT	2.154	0	1.435	2.751	1	32	11	4	228	0	8	6.624
TOTAL		81.619	4	54.297	112.395	12	772	844	340	6.683	11	320	257.297



**DATA KEPENDUDUKAN KABUPATEN KARIMUN
SEMESTER II TAHUN 2020**

**JUMLAH PENDUDUK MENURUT PENDIDIKAN AKHIR
KABUPATEN KARIMUN – PROVINSI KEPULAUAN RIAU
SEMESTER II TAHUN 2020**

NO	NAMA KECAMATAN	TDK/BLM SEKOLAH	BLM TAMAT SD/ SEDERAJAT	TAMAT SD/ SEDERAJAT	SLTP/SEDERAJAT	SLTA/SEDERAJAT	D-I/II	AKADEMI/D-III/ SARJANA MUDA	D-IV/S-I	S-II	S-III	TOTAL
1	MORO	4.845	3.006	6.940	1.749	1.866	82	93	248	6	0	18.835
2	KUNDUR	4.845	4.046	10.543	4.625	5.457	200	298	927	37	0	30.978
3	KARIMUN	10.207	8.082	11.776	7.721	11.357	219	724	1.942	108	4	52.140
4	MERAL	12.065	6.657	11.432	7.042	9.389	223	643	1.543	96	6	49.096
5	TEBING	6.697	3.913	6.089	4.268	6.755	168	551	1.254	76	1	29.772
6	BURU	1.944	1.620	3.980	1.246	1.188	41	42	146	4	0	10.211
7	KUNDUR UTARA	3.243	1.655	4.029	1.610	1.832	74	68	313	6	0	12.830
8	KUNDUR BARAT	4.889	2.988	5.128	2.266	2.955	70	123	424	7	2	18.852
9	DURAI	1.691	1.052	1.941	733	577	28	29	108	1	0	6.160
10	MERAL BARAT	4.261	1.914	4.246	2.127	2.814	53	135	318	12	0	15.880
11	UNGAR	1.594	980	1.670	755	733	43	17	122	5	0	5.919
12	BELAT	2.248	893	2.026	707	627	24	19	79	1	0	6.624
TOTAL		58.529	36.806	69.800	34.849	45.550	1.225	2.742	7.424	359	13	257.297



**DATA KEPENDUDUKAN KABUPATEN KARIMUN
SEMESTER II TAHUN 2020**

**JUMLAH PENDUDUK MENURUT STATUS PERKAWINAN
KABUPATEN KARIMUN – PROVINSI KEPULAUAN RIAU
SEMESTER II TAHUN 2020**

NO	NAMA KECAMATAN	BELUM KAWIN	KAWIN	CERAI HIDUP	CERAI MATI	TOTAL
1	MORO	8.946	8.937	152	65	18.835
2	KUNDUR	14.730	14.478	412	1.358	30.978
3	KARIMUN	26.809	22.534	1.055	1.742	52.140
4	MERAL	25.460	21.089	848	1.699	49.096
5	TEBING	14.812	13.481	554	925	29.772
6	BURU	4.622	5.015	136	438	10.211
7	KUNDUR UTARA	6.032	6.031	178	589	12.830
8	KUNDUR BARAT	8.705	9.101	284	762	18.852
9	DURAI	2.850	2.978	55	277	6.160
10	MERAL BARAT	7.928	7.179	296	477	15.880
11	UNGAR	2.660	2.850	108	301	5.919
12	BELAT	3.138	3.057	103	326	6.624
TOTAL		126.692	116.730	4.181	8.959	257.297



**DATA KEPENDUDUKAN KABUPATEN KARIMUN
SEMESTER II TAHUN 2020**

**JUMLAH PENDUDUK MENURUT STRUKTUR UMUR DAN KEPEMILIKAN AKTA
KABUPATEN KARIMUN – PROVINSI KEPULAUAN RIAU
SEMESTER II TAHUN 2020**

NO	STRUKTUR UMUR	MEMPUNYAI AKTA KELAHIRAN	TIDAK MEMPUNYAI AKTA KELAHIRAN	TOTAL
1	0-4	14.185	5.110	19.295
2	5-9	22.892	1.486	24.378
3	10-14	20.973	1.101	22.074
4	15-19	17.323	3.010	20.333
5	20-24	15.342	6.206	21.548
6	25-29	10.281	10.279	20.560
7	30-34	6.552	13.114	19.666
8	35-39	5.015	16.340	21.355
9	40-44	4.239	17.141	21.380
10	45-49	3.250	14.707	17.957
11	50-54	2.408	11.713	14.121
12	55-59	1.935	9.701	11.636
13	60-64	1.423	7.730	9.153
14	65-69	923	5.205	6.128
15	70-74	512	3.074	3.586
16	> 75	494	3.633	4.127
TOTAL		127.747	129.550	257.297



**DATA KEPENDUDUKAN KABUPATEN KARIMUN
SEMESTER II TAHUN 2020**

**JUMLAH PENDUDUK MENURUT WAJIB KTP
KABUPATEN KARIMUN – PROVINSI KEPULAUAN RIAU
SEMESTER II TAHUN 2020**

NO	NAMA KECAMATAN	LAKI-LAKI	PEREMPUAN	TOTAL
1	MORO	6.918	6.478	13.396
2	KUNDUR	11.262	11.520	22.782
3	KARIMUN	18.752	18.295	37.047
4	MERAL	17.556	16.664	34.220
5	TEBING	10.371	10.193	20.564
6	BURU	3.903	3.649	7.552
7	KUNDUR UTARA	4.787	4.616	9.403
8	KUNDUR BARAT	6.964	6.674	13.638
9	DURAI	2.287	2.174	4.461
10	MERAL BARAT	5.520	5.174	10.694
11	UNGAR	2.245	2.157	4.402
12	BELAT	2.560	2.337	4.897
TOTAL		93.125	89.931	183.056



**DATA KEPENDUDUKAN KABUPATEN KARIMUN
SEMESTER II TAHUN 2020**

**JUMLAH PENDUDUK MENURUT KEPEMILIKAN KTP-EL
KABUPATEN KARIMUN – PROVINSI KEPULAUAN RIAU
SEMESTER II TAHUN 2020**

NO	NAMA KECAMATAN	LAKI-LAKI	PEREMPUAN	TOTAL
1	MORO	6.876	6.449	13.325
2	KUNDUR	11.202	11.460	22.662
3	KARIMUN	18.655	18.216	36.871
4	MERAL	17.486	16.610	34.096
5	TEBING	10.329	10.169	20.498
6	BURU	3.883	3.642	7.525
7	KUNDUR UTARA	4.769	4.597	9.366
8	KUNDUR BARAT	6.940	6.654	13.594
9	DURAI	2.261	2.158	4.419
10	MERAL BARAT	5.506	5.153	10.659
11	UNGAR	2.226	2.140	4.366
12	BELAT	2.544	2.324	4.868
TOTAL		92.677	89.572	182.249



**DATA KEPENDUDUKAN KABUPATEN KARIMUN
SEMESTER II TAHUN 2020**

**JUMLAH PENDUDUK MENURUT PENYANDANG CACAT
KABUPATEN KARIMUN – PROVINSI KEPULAUAN RIAU
SEMESTER II TAHUN 2020**

NO	NAMA KECAMATAN	FISIK	NETRA	RUNGU	MENTAL	FISIK DAN MENTAL	LAINNYA	TOTAL
1	MORO	4	0	2	4	4	0	14
2	KUNDUR	10	5	9	5	1	2	32
3	KARIMUN	12	4	9	4	2	7	38
4	MERAL	5	2	17	5	1	4	34
5	TEBING	9	1	1	2	1	2	16
6	BURU	2	0	3	1	1	1	8
7	KUNDUR UTARA	8	0	8	3	3	1	23
8	KUNDUR BARAT	6	3	8	3	4	3	27
9	DURAI	5	0	4	3	2	3	17
10	MERAL BARAT	2	0	1	0	0	1	4
11	UNGAR	4	1	1	4	0	2	12
12	BELAT	9	2	3	5	1	0	20
TOTAL		76	18	66	39	20	26	245



**DATA KEPENDUDUKAN KABUPATEN KARIMUN
SEMESTER II TAHUN 2020**

**JUMLAH PENDUDUK MENURUT PEKERJAAN
KABUPATEN KARIMUN – PROVINSI KEPULAUAN RIAU
SEMESTER II TAHUN 2020**

NO	JENIS PEKERJAAN	JUMLAH
1	BELUM/TIDAK BEKERJA	54.976
2	MENGURUS RUMAH TANGGA	61.455
3	PELAJAR/MAHASISWA	56.142
4	PENSIUNAN	903
5	PEGAWAI NEGERI SIPIL (PNS)	4.535
6	TENTARA NASIONAL INDONESIA (TNI)	244
7	KEPOLISIAN RI (POLRI)	540
8	PERDAGANGAN	228
9	PETANI/PEKEBUN	7.748
10	PETERNAK	18
11	NELAYAN/PERIKANAN	10.651
12	INDUSTRI	6
13	KONSTRUKSI	33
14	TRANSPORTASI	34
15	KARYAWAN SWASTA	11.018
16	KARYAWAN BUMN	994
17	KARYAWAN BUMD	126
18	KARYAWAN HONORER	3.324
19	BURUH HARIAN LEPAS	25.112
20	BURUH TANI/PERKEBUNAN	1.519
21	BURUH NELAYAN/PERIKANAN	1.095



**DATA KEPENDUDUKAN KABUPATEN KARIMUN
SEMESTER II TAHUN 2020**

NO	JENIS PEKERJAAN	JUMLAH
22	BURUH PETERNAKAN	25
23	PEMBANTU RUMAH TANGGA	171
24	TUKANG CUKUR	15
25	TUKANG LISTRIK	7
26	TUKANG BATU	14
27	TUKANG KAYU	56
28	TUKANG SOL SEPATU	2
29	TUKANG LAS/PANDAI BESI	31
30	TUKANG JAHIT	59
31	TUKANG GIGI	3
32	PENATA RIAS	15
33	PENATA BUSANA	1
34	PENATA RAMBUT	15
35	MEKANIK	147
36	SENIMAN	7
37	TABIB	0
38	PARAJI	0
39	PERANCANG BUSANA	0
40	PENTERJEMAH	0
41	IMAM MASJID	19
42	PENDETA	35
43	PASTOR	3
44	WARTAWAN	48
45	USTADZ/MUBALIGH	23
46	JURU MASAK	4
47	PROMOTOR ACARA	1



DATA KEPENDUDUKAN KABUPATEN KARIMUN
SEMESTER II TAHUN 2020

NO	JENIS PEKERJAAN	JUMLAH
48	ANGGOTA DPR RI	0
49	ANGGOTA DPD RI	0
50	ANGGOTA BPK	0
51	PRESIDEN	0
52	WAKIL PRESIDEN	0
53	ANGGOTA MAHKAMAH KONSTITUSI	0
54	ANGGOTA KABINET KEMENTRIAN	0
55	DUTA BESAR	0
56	GUBERNUR	1
57	WAKIL GUBERNUR	1
58	BUPATI	1
59	WAKIL BUPATI	1
60	WALIKOTA	0
61	WAKIL WALIKOTA	0
62	ANGGOTA DPRD PROP.	4
63	ANGGOTA DPRD KAB./KOTA	27
64	DOSEN	31
65	GURU	1.737
66	PILOT	0
67	PENGACARA	8
68	NOTARIS	8
69	ARSITEK	5
70	AKUNTAN	2
71	KONSULTAN	4
72	DOKTER	114
73	BIDAN	222



NO	JENIS PEKERJAAN	JUMLAH
74	PERAWAT	200
75	APOTEKER	14
76	PSIKIATER/PSIKOLOG	0
77	PENYIAR TELEVISI	0
78	PENYIAR RADIO	2
79	PELAUT	868
80	PENELITI	0
81	SOPIR	421
82	PIALANG	0
83	PARANORMAL	1
84	PEDAGANG	799
85	PERANGKAT DESA	158
86	KEPALA DESA	23
87	BIARAWAN/BIARAWATI	5
88	WIRASWASTA	11.211
89	PEKERJAAN LAINNYA	27
TOTAL		257.297



II. REKAPITULASI KEPALA KELUARGA KABUPATEN KARIMUN



***DATA KEPENDUDUKAN KABUPATEN KARIMUN
SEMESTER II TAHUN 2020***

**JUMLAH KEPALA KELUARGA MENURUT JENIS KELAMIN
KABUPATEN KARIMUN – PROVINSI KEPULAUAN RIAU
SEMESTER II TAHUN 2020**

NO	NAMA KECAMATAN	LAKI-LAKI	PEREMPUAN	TOTAL
1	MORO	4.899	1.137	6.036
2	KUNDUR	7.949	2.063	10.012
3	KARIMUN	13.278	3.624	16.902
4	MERAL	12.257	2.762	15.019
5	TEBING	7.577	1.608	9.185
6	BURU	2.760	607	3.367
7	KUNDUR UTARA	3.333	755	4.088
8	KUNDUR BARAT	5.001	964	5.965
9	DURAI	1.604	405	2.009
10	MERAL BARAT	4.122	756	4.878
11	UNGAR	1.599	405	2.004
12	BELAT	1.731	423	2.154
TOTAL		66.110	15.509	81.619



**DATA KEPENDUDUKAN KABUPATEN KARIMUN
SEMESTER II TAHUN 2020**

**JUMLAH KEPALA KELUARGA MENURUT AGAMA
KABUPATEN KARIMUN – PROVINSI KEPULAUAN RIAU
SEMESTER II TAHUN 2020**

NO	NAMA KECAMATAN	ISLAM	KRISTEN	KATHOLIK	HINDU	BUDHA	KONGHUCU	KEPERCAYAAN	TOTAL
1	MORO	5.682	50	39	0	265	0	0	6.036
2	KUNDUR	8.707	266	69	1	903	65	1	10.012
3	KARIMUN	13.752	855	251	2	2.005	37	0	16.902
4	MERAL	11.104	806	158	1	2.827	123	0	15.019
5	TEBING	8.011	431	253	4	462	24	0	9.185
6	BURU	3.009	28	3	0	324	3	0	3.367
7	KUNDUR UTARA	3.593	92	8	0	386	9	0	4.088
8	KUNDUR BARAT	5.455	95	5	0	409	1	0	5.965
9	DURAI	1.971	13	3	0	22	0	0	2.009
10	MERAL BARAT	4.433	189	61	0	187	8	0	4.878
11	UNGAR	1.948	19	0	0	36	1	0	2.004
12	BELAT	1.962	80	3	0	109	0	0	2.154
TOTAL		69.627	2.924	853	8	7.935	271	1	81.619



**DATA KEPENDUDUKAN KABUPATEN KARIMUN
SEMESTER II TAHUN 2020**

**JUMLAH KEPALA KELUARGA MENURUT GOLONGAN DARAH
KABUPATEN KARIMUN – PROVINSI KEPULAUAN RIAU
SEMESTER II TAHUN 2020**

NO	NAMA KECAMATAN	A	B	AB	O	A+	A-	B+	B-	AB+	AB-	O+	O-	TIDAK TAHU	TOTAL
1	MORO	26	22	9	57	23	1	28	1	10	2	33	6	5.818	6.036
2	KUNDUR	126	124	44	273	16	1	16	0	3	1	11	7	9.390	10.012
3	KARIMUN	435	564	221	1.102	32	2	19	3	9	4	20	26	14.465	16.902
4	MERAL	687	748	315	1.489	42	0	39	2	19	1	28	22	11.627	15.019
5	TEBING	450	479	218	948	16	0	23	1	9	3	21	9	7.008	9.185
6	BURU	12	10	7	29	1	0	3	0	1	0	0	4	3.300	3.367
7	KUNDUR UTARA	30	41	17	69	3	0	1	0	2	0	5	1	3.919	4.088
8	KUNDUR BARAT	56	84	22	137	5	0	3	0	2	0	0	2	5.654	5.965
9	DURAI	14	20	11	25	1	0	0	0	0	0	2	1	1.935	2.009
10	MERAL BARAT	127	146	60	209	4	0	2	0	2	0	3	8	4.317	4.878
11	UNGAR	19	26	12	49	3	1	0	0	0	1	1	3	1.889	2.004
12	BELAT	11	8	3	21	1	0	3	1	0	0	4	0	2.102	2.154
TOTAL		1.993	2.272	939	4.408	147	5	137	8	57	12	128	89	71.424	81.619



**DATA KEPENDUDUKAN KABUPATEN KARIMUN
SEMESTER II TAHUN 2020**

**JUMLAH KEPALA KELUARGA MENURUT PENDIDIKAN AKHIR
KABUPATEN KARIMUN – PROVINSI KEPULAUAN RIAU
SEMESTER II TAHUN 2020**

NO	NAMA KECAMATAN	TDK/BLM SEKOLAH	BLM TAMAT SD/ SEDERAJAT	TAMAT SD/ SEDERAJAT	SLTP/SEDERAJAT	SLTA/SEDERAJAT	D-I/II	AKADEMI/D-III/ SARJANA MUDA	D-IV/S-I	S-II	S-III	TOTAL
1	MORO	965	391	3.155	548	780	41	40	112	4	0	6.036
2	KUNDUR	254	355	5.085	1.434	2.296	90	125	353	20	0	10.012
3	KARIMUN	639	1.503	5.385	2.777	5.234	90	319	885	66	4	16.902
4	MERAL	1.472	795	5.044	2.385	4.240	80	265	668	66	4	15.019
5	TEBING	439	345	2.741	1.534	3.227	67	221	553	57	1	9.185
6	BURU	328	253	1.986	372	339	21	14	50	4	0	3.367
7	KUNDUR UTARA	678	87	1.915	502	717	34	32	117	6	0	4.088
8	KUNDUR BARAT	1.157	399	2.329	672	1.174	29	40	158	7	0	5.965
9	DURAI	294	322	923	206	207	10	10	37	0	0	2.009
10	MERAL BARAT	387	166	2.071	770	1.280	15	41	140	8	0	4.878
11	UNGAR	430	226	796	234	243	18	6	46	5	0	2.004
12	BELAT	763	51	924	176	193	10	8	28	1	0	2.154
TOTAL		7.806	4.893	32.354	11.610	19.930	505	1.121	3.147	244	9	81.619



**DATA KEPENDUDUKAN KABUPATEN KARIMUN
SEMESTER II TAHUN 2020**

**JUMLAH KEPALA KELUARGA MENURUT STATUS PERKAWINAN
KABUPATEN KARIMUN – PROVINSI KEPULAUAN RIAU
SEMESTER II TAHUN 2020**

NO	NAMA KECAMATAN	BELUM KAWIN	KAWIN	CERAI HIDUP	CERAI MATI	TOTAL
1	MORO	353	4.789	148	746	6.036
2	KUNDUR	777	7.729	384	1.122	10.012
3	KARIMUN	2.306	12.059	1.004	1.533	16.902
4	MERAL	1.645	11.048	815	1.511	15.019
5	TEBING	791	7.031	532	831	9.185
6	BURU	178	2.654	130	405	3.367
7	KUNDUR UTARA	242	3.165	168	513	4.088
8	KUNDUR BARAT	302	4.759	278	626	5.965
9	DURAI	93	1.596	50	270	2.009
10	MERAL BARAT	382	3.741	293	462	4.878
11	UNGAR	107	1.510	105	282	2.004
12	BELAT	136	1.608	99	311	2.154
TOTAL		7.312	61.689	4.006	8.612	81.619



**DATA KEPENDUDUKAN KABUPATEN KARIMUN
SEMESTER II TAHUN 2020**

**JUMLAH KEPALA KELUARGA MENURUT PEKERJAAN
KABUPATEN KARIMUN – PROVINSI KEPULAUAN RIAU
SEMESTER II TAHUN 2020**

NO	JENIS PEKERJAAN	JUMLAH
1	Belum Tidak Bekerja	1.771
2	Mengurus Rumah Tangga	12.223
3	Pelajar Mahasiswa	756
4	Pensiunan	820
5	Pegawai Negeri Sipil	2.616
6	Tentara Nasional Indonesia	237
7	Kepolisian RI	474
8	Perdagangan	203
9	Petani Pekebun	7.258
10	Peternak	15
11	Nelayan Perikanan	9.487
12	Industri	1
13	Konstruksi	25
14	Transportasi	30
15	Karyawan Swasta	7.357
16	Karyawan BUMN	889
17	Karyawan BUMD	81
18	Karyawan Honorer	1.584
19	Buruh Harian Lepas	21.024
20	Buruh Tani Perkebunan	1.403
21	Buruh Nelayan Perikanan	1.003



**DATA KEPENDUDUKAN KABUPATEN KARIMUN
SEMESTER II TAHUN 2020**

NO	JENIS PEKERJAAN	JUMLAH
22	Buruh Peternakan	22
23	Pembantu Rumah Tangga	96
24	Tukang Cukur	14
25	Tukang Listrik	7
26	Tukang Batu	13
27	Tukang Kayu	55
28	Tukang Sol Sepatu	2
29	Tukang Las Pandai Besi	31
30	Tukang Jahit	44
31	Tukang Gigi	3
32	Penata Rias	4
33	Penata Busana	0
34	Penata Rambut	5
35	Mekanik	116
36	Seniman	5
37	Tabib	0
38	Paraji	0
39	Perancang Busana	0
40	Penterjemah	0
41	Imam Mesjid	18
42	Pendeta	31
43	Pastor	2
44	Wartawan	44



NO	JENIS PEKERJAAN	JUMLAH
45	Ustadz Mubaligh	20
46	Juru Masak	3
47	Promotor Acara	1
48	Anggota DPR RI	0
49	Anggota DPD	0
50	Anggota BPK	0
51	Presiden	0
52	Wakil Presiden	0
53	Anggota Mahkamah Konstitusi	0
54	Anggota Kabinet Kementerian	0
55	Duta Besar	0
56	Gubernur	1
57	Wakil Gubernur	1
58	Bupati	1
59	Wakil Bupati	1
60	Walikota	0
61	Wakil Walikota	0
62	Anggota DPRD Provinsi	4
63	Anggota DPRD Kabupaten Kota	24
64	Dosen	19
65	Guru	617
66	Pilot	0
67	Pengacara	6



NO	JENIS PEKERJAAN	JUMLAH
68	Notaris	6
69	Arsitek	4
70	Akuntan	0
71	Konsultan	4
72	Dokter	51
73	Bidan	14
74	Perawat	44
75	Apoteker	5
76	Psikiater Psikolog	0
77	Penyiar Televisi	0
78	Penyiar Radio	1
79	Pelaut	771
80	Peneliti	0
81	Sopir	404
82	Pialang	0
83	Paranormal	1
84	Pedagang	733
85	Perangkat Desa	85
86	Kepala Desa	23
87	Biarawati	3
88	Wiraswasta	8.980
89	Lainnya	23
TOTAL		81.619



III. REKAPITULASI SURAT PINDAH KABUPATEN KARIMUN



***DATA KEPENDUDUKAN KABUPATEN KARIMUN
SEMESTER II TAHUN 2020***

**JUMLAH SURAT PINDAH MENURUT KLASIFIKASI KEPINDAHAN
KABUPATEN KARIMUN – PROVINSI KEPULAUAN RIAU
SEMESTER II TAHUN 2020**

NO	NAMA KECAMATAN	DALAM SATU DESA	ANTAR DESA/KELURAHAN	ANTAR KECAMATAN	ANTAR KABUPATEN/KOTA	ANTAR PROVINSI	TOTAL
1	MORO	291	913	554	878	255	2.891
2	KUNDUR	254	1.377	1.421	1.027	1.064	5.143
3	KARIMUN	767	3.055	3.833	1.251	2.753	11.659
4	MERAL	497	2.511	2.787	950	1.948	8.693
5	TEBING	333	912	2.084	574	1.173	5.076
6	BURU	195	280	758	242	135	1.610
7	KUNDUR UTARA	364	450	1.060	399	205	2.478
8	KUNDUR BARAT	92	609	1.153	453	427	2.734
9	DURAI	57	138	333	260	116	904
10	MERAL BARAT	1.069	329	718	173	632	2.921
11	UNGAR	67	152	378	156	76	829
12	BELAT	45	128	570	134	68	945
TOTAL		4.031	10.854	15.649	6.497	8.852	45.883



**JUMLAH SURAT PINDAH MENURUT ALASAN KEPINDAHAN
KABUPATEN KARIMUN – PROVINSI KEPULAUAN RIAU
SEMESTER II TAHUN 2020**

NO	NAMA KECAMATAN	PEKERJAAN	PENDIDIKAN	KEAMANAN	KESEHATAN	PERUMAHAN	KELUARGA	LAIN-LAIN	TOTAL
1	MORO	585	94	0	3	508	1.443	258	2.891
2	KUNDUR	686	60	3	10	2.218	1.006	1.160	5.143
3	KARIMUN	1.100	79	3	12	4.691	1.548	4.226	11.659
4	MERAL	1.369	147	17	11	2.734	1.770	2.645	8.693
5	TEBING	758	85	22	185	1.742	1.135	1.149	5.076
6	BURU	274	15	1	4	306	570	440	1.610
7	KUNDUR UTARA	357	36	1	2	460	692	930	2.478
8	KUNDUR BARAT	293	13	0	4	1.001	399	1.022	2.734
9	DURAI	284	29	1	2	55	298	235	904
10	MERAL BARAT	326	33	1	2	1.069	918	572	2.921
11	UNGAR	158	14	0	1	204	280	172	829
12	BELAT	225	12	0	2	70	391	245	945
TOTAL		6.415	617	49	238	15.058	10.450	13.054	45.883



**DATA KEPENDUDUKAN KABUPATEN KARIMUN
SEMESTER II TAHUN 2020**

**JUMLAH ANGGOTA PINDAH MENURUT JENIS KELAMIN
KABUPATEN KARIMUN – PROVINSI KEPULAUAN RIAU
SEMESTER II TAHUN 2020**

NO	NAMA KECAMATAN	LAKI-LAKI	PEREMPUAN	TOTAL
1	MORO	2.246	2.445	4.691
2	KUNDUR	4.603	4.929	9.532
3	KARIMUN	11.560	11.800	23.360
4	MERAL	8.634	8.615	17.249
5	TEBING	4.826	4.748	9.574
6	BURU	1.066	1.193	2.259
7	KUNDUR UTARA	1.683	1.836	3.519
8	KUNDUR BARAT	2.261	2.462	4.723
9	DURAI	676	765	1.441
10	MERAL BARAT	1.945	1.811	3.756
11	UNGAR	592	691	1.283
12	BELAT	721	777	1.498
TOTAL		40.813	42.072	82.885



**DATA KEPENDUDUKAN KABUPATEN KARIMUN
SEMESTER II TAHUN 2020**

**JUMLAH ANGGOTA PINDAH MENURUT KLASIFIKASI KEPINDAHAN
KABUPATEN KARIMUN – PROVINSI KEPULAUAN RIAU
SEMESTER II TAHUN 2020**

NO	NAMA KECAMATAN	ANTAR DESA/KELURAHAN	ANTAR KECAMATAN	ANTAR KABUPATEN/KOTA	ANTAR PROVINSI	TOTAL
1	MORO	1.820	1.043	1.335	493	2.863
2	KUNDUR	3.286	2.461	1.740	2.045	5.747
3	KARIMUN	7.521	8.222	2.364	5.253	15.743
4	MERAL	5.976	5.610	1.838	3.825	11.586
5	TEBING	2.137	4.116	1.036	2.285	6.253
6	BURU	406	1.247	393	213	1.653
7	KUNDUR UTARA	869	1.716	601	333	2.585
8	KUNDUR BARAT	1.072	2.068	730	853	3.140
9	DURAI	251	588	399	203	839
10	MERAL BARAT	752	1.442	310	1.252	2.194
11	UNGAR	272	653	225	133	925
12	BELAT	226	968	192	112	1.194
TOTAL		24.588	30.134	11.163	17.000	82.885



**DATA KEPENDUDUKAN KABUPATEN KARIMUN
SEMESTER II TAHUN 2020**

IV. REKAPITULASI SURAT KEDATANGAN KABUPATEN KARIMUN



***DATA KEPENDUDUKAN KABUPATEN KARIMUN
SEMESTER II TAHUN 2020***

**JUMLAH SURAT KEDATANGAN MENURUT KLASIFIKASI KEPINDAHAN
KABUPATEN KARIMUN – PROVINSI KEPULAUAN RIAU
SEMESTER II TAHUN 2020**

NO	NAMA KECAMATAN	ANTAR DESA/KELURAHAN	ANTAR KECAMATAN	ANTAR KABUPATEN/KOTA	ANTAR PROVINSI	TOTAL
1	MORO	952	420	323	300	1.995
2	KUNDUR	1.371	1.038	250	1.017	3.676
3	KARIMUN	3.035	2.961	592	3.682	10.270
4	MERAL	2.492	3.310	631	3.437	9.870
5	TEBING	903	2.820	477	1.880	6.080
6	BURU	279	477	78	168	1.002
7	KUNDUR UTARA	449	848	147	238	1.682
8	KUNDUR BARAT	608	996	215	523	2.342
9	DURAI	136	199	58	176	569
10	MERAL BARAT	323	1.300	142	939	2.704
11	UNGAR	152	219	42	88	501
12	BELAT	125	297	40	66	528
TOTAL		10.825	14.885	2.995	12.514	41.219



**DATA KEPENDUDUKAN KABUPATEN KARIMUN
SEMESTER II TAHUN 2020**

**JUMLAH SURAT KEDATANGAN MENURUT ALASAN KEPINDAHAN
KABUPATEN KARIMUN – PROVINSI KEPULAUAN RIAU
SEMESTER II TAHUN 2020**

NO	NAMA KECAMATAN	PEKERJAAN	PENDIDIKAN	KEAMANAN	KESEHATAN	PERUMAHAN	KELUARGA	LAIN-LAIN	TOTAL
1	MORO	255	14	1	3	469	891	362	1.995
2	KUNDUR	442	39	1	9	1.175	1.012	996	3.676
3	KARIMUN	1.588	110	6	31	2.984	2.021	3.530	10.270
4	MERAL	1.455	120	17	22	3.358	2.084	2.814	9.870
5	TEBING	878	75	12	45	2.105	1.298	1.667	6.080
6	BURU	107	10	1	2	247	387	248	1.002
7	KUNDUR UTARA	147	8	3	3	465	414	642	1.682
8	KUNDUR BARAT	247	11	2	5	530	554	993	2.342
9	DURAI	95	6	2	1	112	188	165	569
10	MERAL BARAT	448	29	1	2	777	646	801	2.704
11	UNGAR	43	7	0	1	141	190	119	501
12	BELAT	67	3	0	0	106	213	139	528
TOTAL		5.772	432	46	124	12.469	9.898	12.476	41.219



**DATA KEPENDUDUKAN KABUPATEN KARIMUN
SEMESTER II TAHUN 2020**

**JUMLAH ANGGOTA DATANG MENURUT KLASIFIKASI KEPINDAHAN
KABUPATEN KARIMUN – PROVINSI KEPULAUAN RIAU
SEMESTER II TAHUN 2020**

NO	NAMA KECAMATAN	ANTAR DESA/KELURAHAN	ANTAR KECAMATAN	ANTAR KABUPATEN/KOTA	ANTAR PROVINSI	TOTAL
1	MORO	1.809	690	566	495	2.499
2	KUNDUR	3.248	1.834	445	1.916	5.082
3	KARIMUN	7.416	5.761	1.051	6.171	13.177
4	MERAL	5.872	6.857	1.188	6.192	12.729
5	TEBING	2.025	5.752	921	3.086	7.777
6	BURU	391	798	126	286	1.189
7	KUNDUR UTARA	856	1.583	236	420	2.439
8	KUNDUR BARAT	1.065	1.706	392	1.019	2.771
9	DURAI	236	315	86	316	551
10	MERAL BARAT	746	2.413	271	1.616	3.159
11	UNGAR	272	346	74	160	618
12	BELAT	220	488	82	107	708
TOTAL		24.156	28.543	5.438	21.784	79.921



**DATA KEPENDUDUKAN KABUPATEN KARIMUN
SEMESTER II TAHUN 2020**

**JUMLAH ANGGOTA DATANG MENURUT JENIS KELAMIN
KABUPATEN KARIMUN – PROVINSI KEPULAUAN RIAU
SEMESTER II TAHUN 2020**

NO	NAMA KECAMATAN	LAKI-LAKI	PEREMPUAN	TOTAL
1	MORO	1.713	1.847	3.560
2	KUNDUR	3.551	3.892	7.443
3	KARIMUN	10.150	10.249	20.399
4	MERAL	10.044	10.065	20.109
5	TEBING	5.858	5.926	11.784
6	BURU	739	862	1.601
7	KUNDUR UTARA	1.439	1.656	3.095
8	KUNDUR BARAT	2.024	2.158	4.182
9	DURAI	450	503	953
10	MERAL BARAT	2.618	2.428	5.046
11	UNGAR	402	450	852
12	BELAT	423	474	897
TOTAL		39.411	40.510	79.921



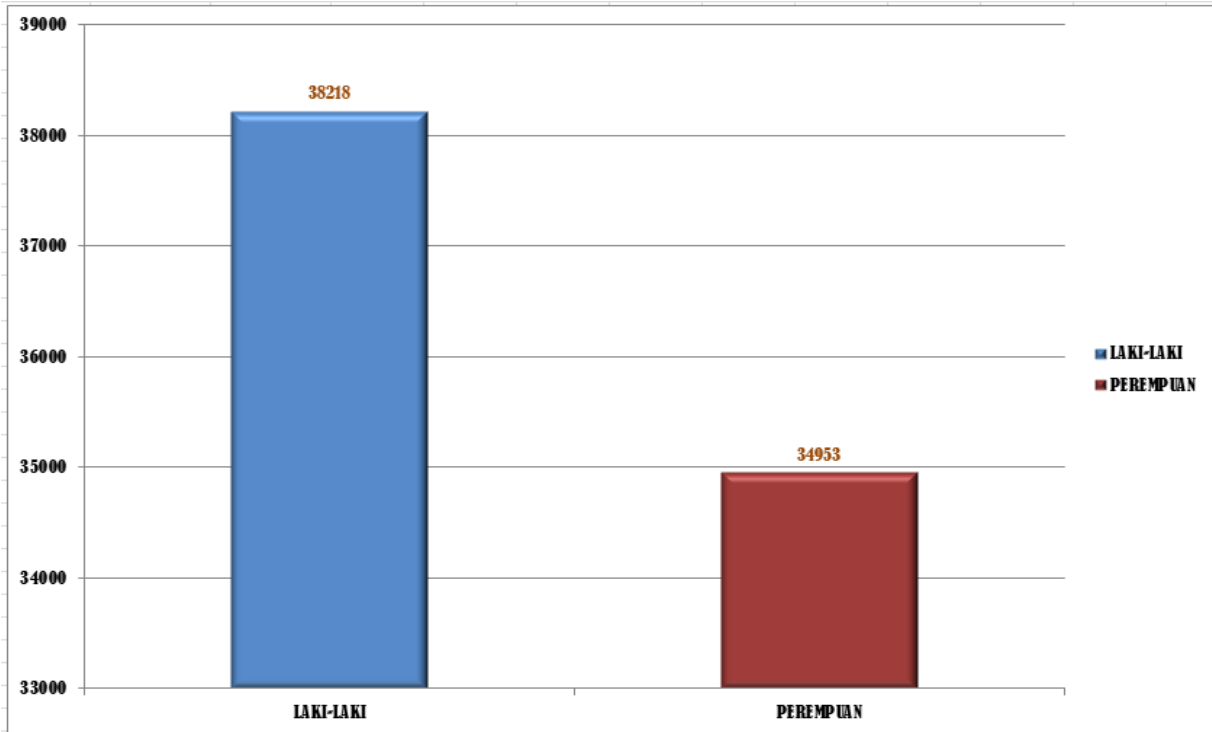
**DATA KEPENDUDUKAN KABUPATEN KARIMUN
SEMESTER II TAHUN 2020**

V. DIAGRAM AKTA KELAHIRAN CATATAN SIPIL



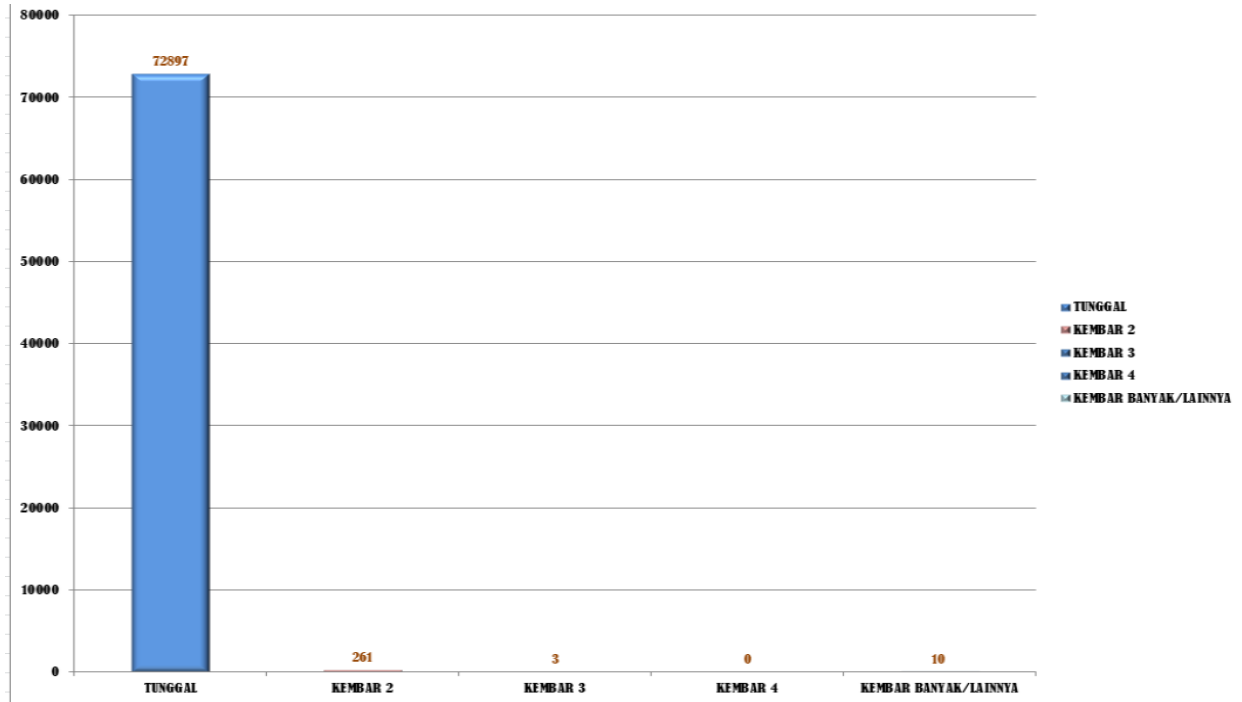
***DATA KEPENDUDUKAN KABUPATEN KARIMUN
SEMESTER II TAHUN 2020***

**DIAGRAM BAR PENERBITAN AKTA KELAHIRAN MENURUT JENIS KELAMIN
KABUPATEN KARIMUN – PROVINSI KEPULAUAN RIAU
SEMESTER II TAHUN 2020**



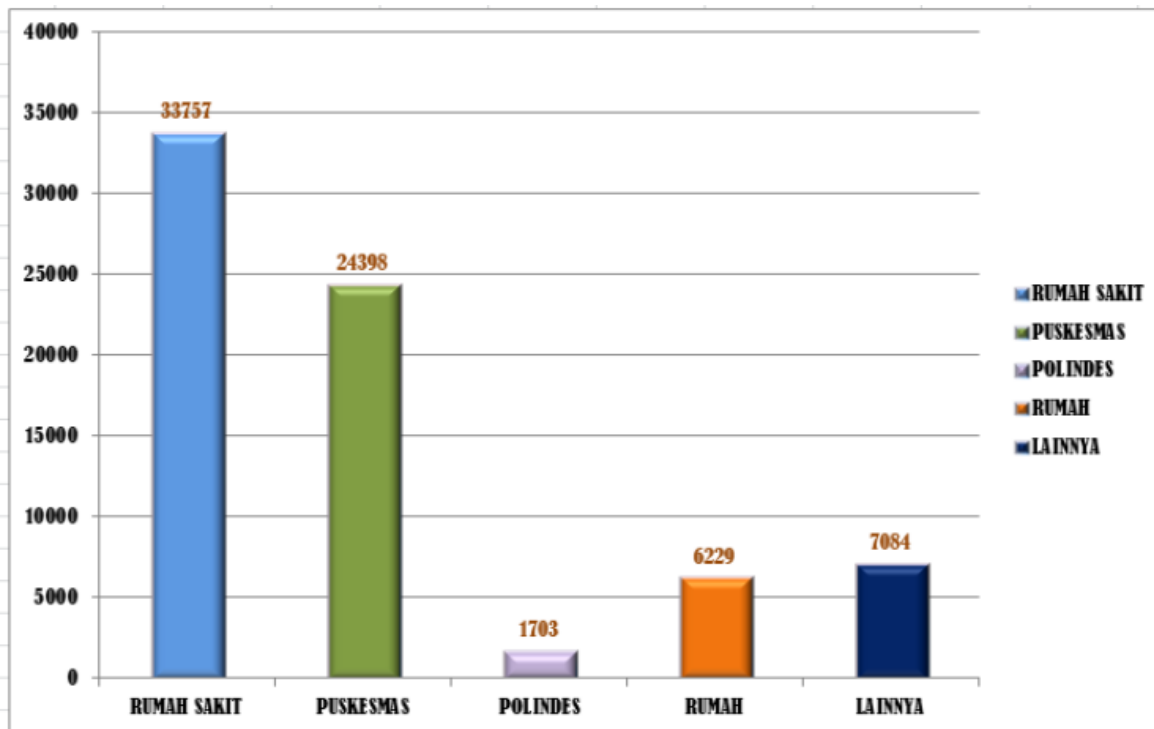
**DATA KEPENDUDUKAN KABUPATEN KARIMUN
SEMESTER II TAHUN 2020**

**DIAGRAM BAR PENERBITAN AKTA KELAHIRAN MENURUT JENIS KELAHIRAN
KABUPATEN KARIMUN – PROVINSI KEPULAUAN RIAU
SEMESTER II TAHUN 2020**



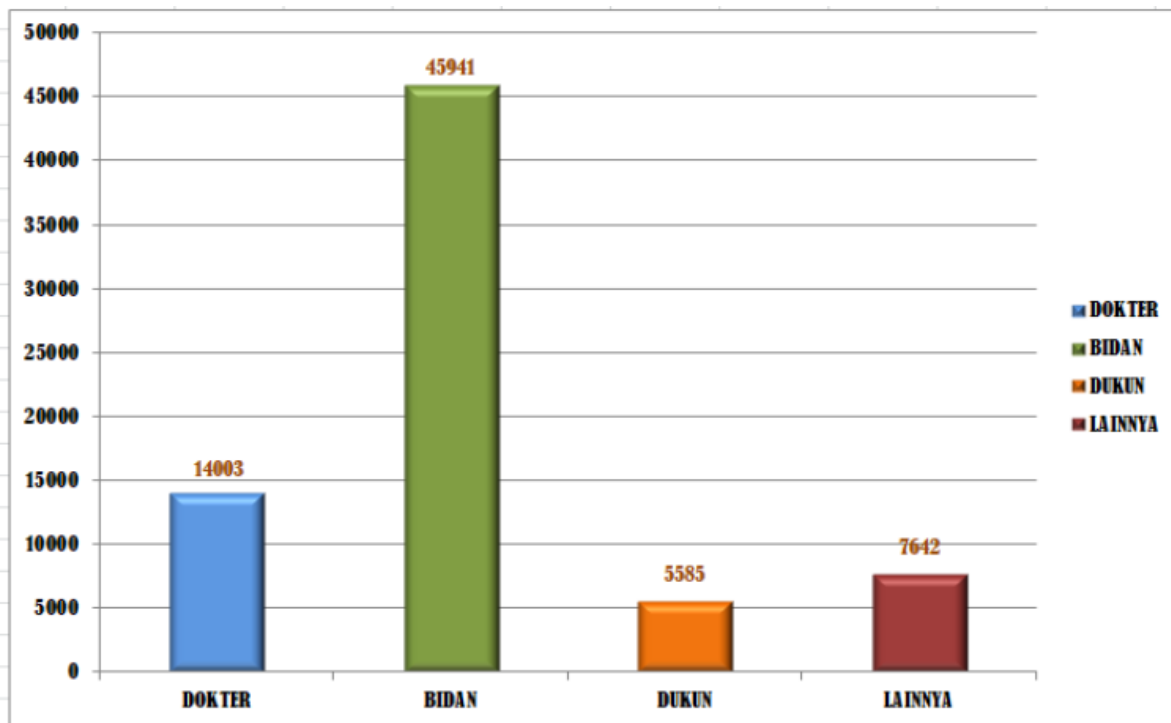
**DATA KEPENDUDUKAN KABUPATEN KARIMUN
SEMESTER II TAHUN 2020**

**DIAGRAM BAR PENERBITAN AKTA KELAHIRAN MENURUT TEMPAT DILAHIRKAN
KABUPATEN KARIMUN – PROVINSI KEPULAUAN RIAU
SEMESTER II TAHUN 2020**



**DATA KEPENDUDUKAN KABUPATEN KARIMUN
SEMESTER II TAHUN 2020**

**DIAGRAM BAR PENERBITAN AKTA KELAHIRAN MENURUT PENOLONG KELAHIRAN
KABUPATEN KARIMUN – PROVINSI KEPULAUAN RIAU
SEMESTER II TAHUN 2020**



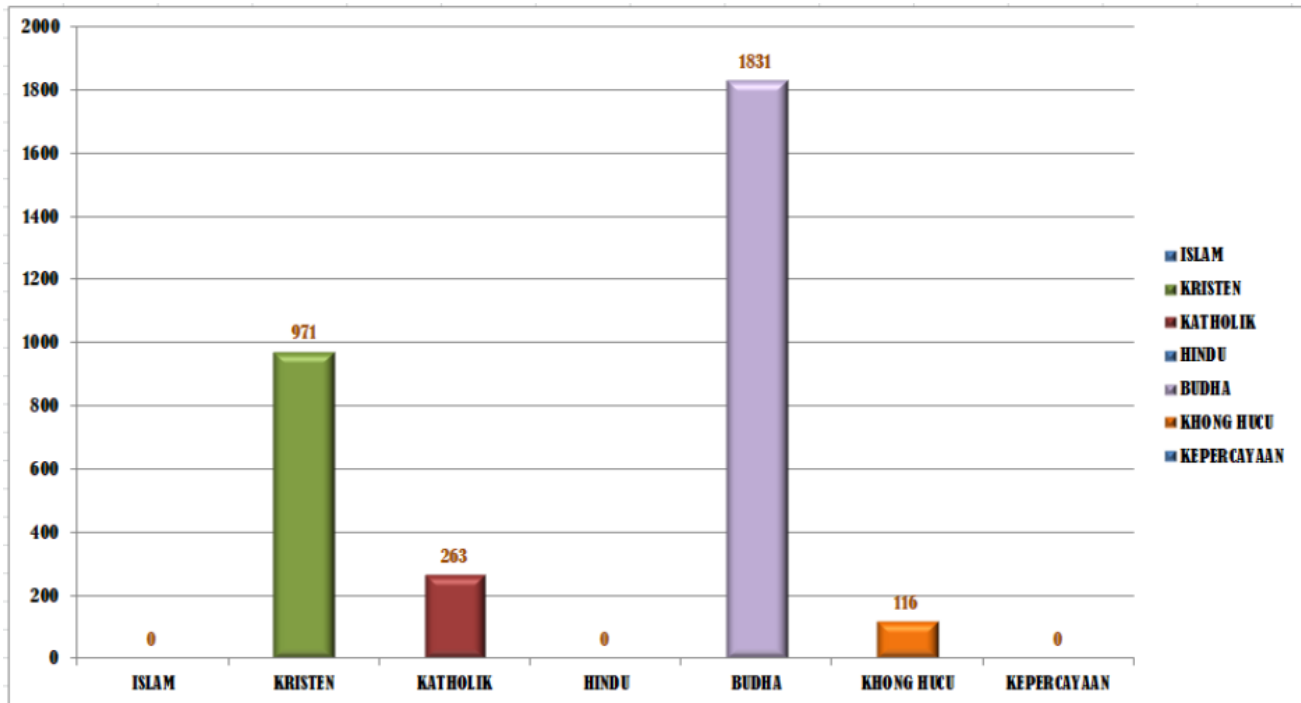
**DATA KEPENDUDUKAN KABUPATEN KARIMUN
SEMESTER II TAHUN 2020**

VI. DIAGRAM AKTA PERKAWINAN CATATAN SIPIL



***DATA KEPENDUDUKAN KABUPATEN KARIMUN
SEMESTER II TAHUN 2020***

**DIAGRAM BAR PENERBITAN AKTA PERKAWINAN MENURUT AGAMA
KABUPATEN KARIMUN – PROVINSI KEPULAUAN RIAU
SEMESTER II TAHUN 2020**



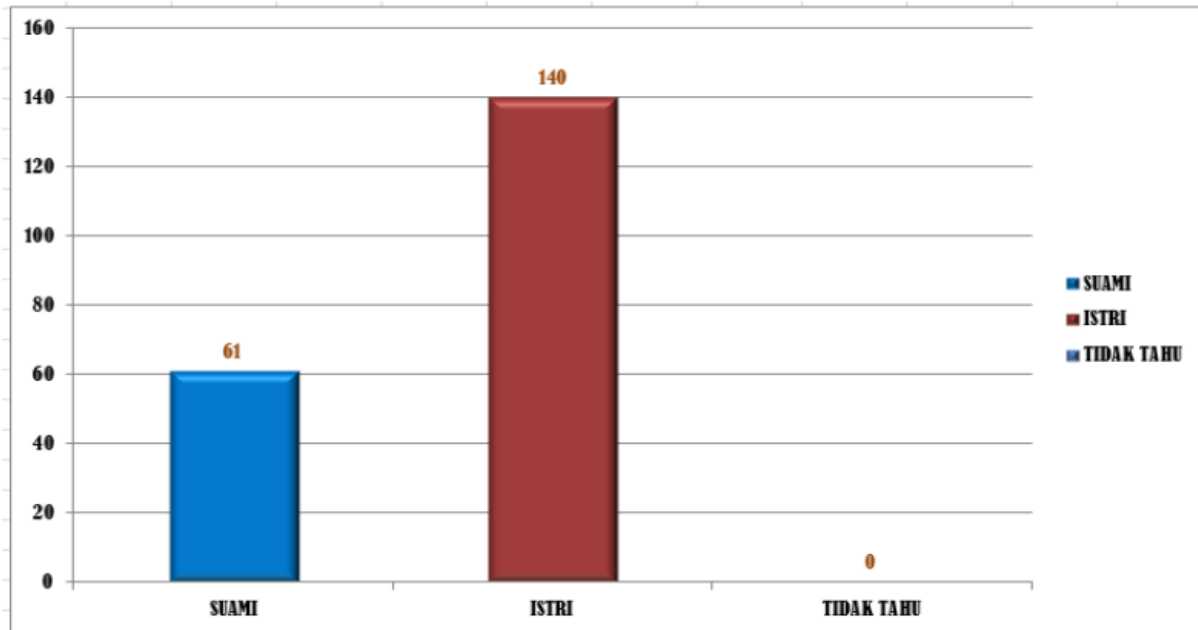
**DATA KEPENDUDUKAN KABUPATEN KARIMUN
SEMESTER II TAHUN 2020**

VII. DIAGRAM AKTA PERCERAIAN CATATAN SIPIL



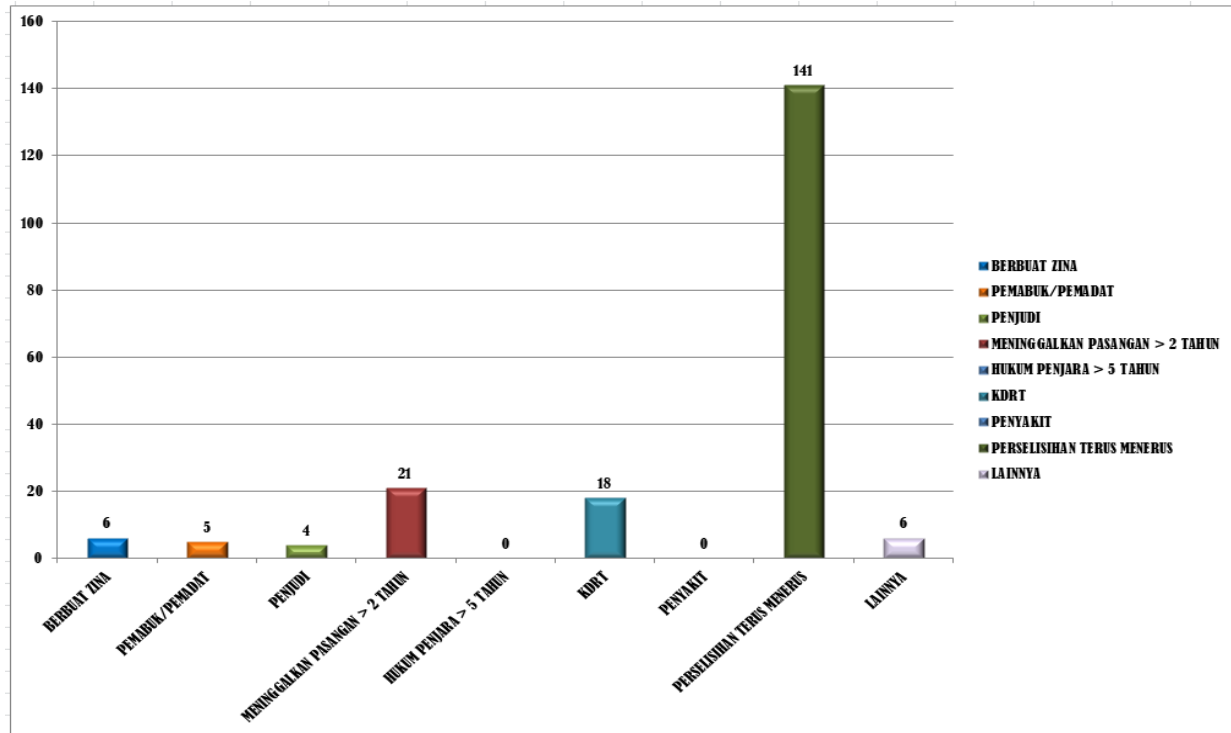
***DATA KEPENDUDUKAN KABUPATEN KARIMUN
SEMESTER II TAHUN 2020***

**DIAGRAM BAR PENERBITAN AKTA PERCERAIAN MENURUT YANG MENGAJUKAN
KABUPATEN KARIMUN – PROVINSI KEPULAUAN RIAU
SEMESTER II TAHUN 2020**



**DATA KEPENDUDUKAN KABUPATEN KARIMUN
SEMESTER II TAHUN 2020**

**DIAGRAM BAR PENERBITAN AKTA PERCERAIAN MENURUT SEBAB PERCERAIAN
KABUPATEN KARIMUN – PROVINSI KEPULAUAN RIAU
SEMESTER II TAHUN 2020**



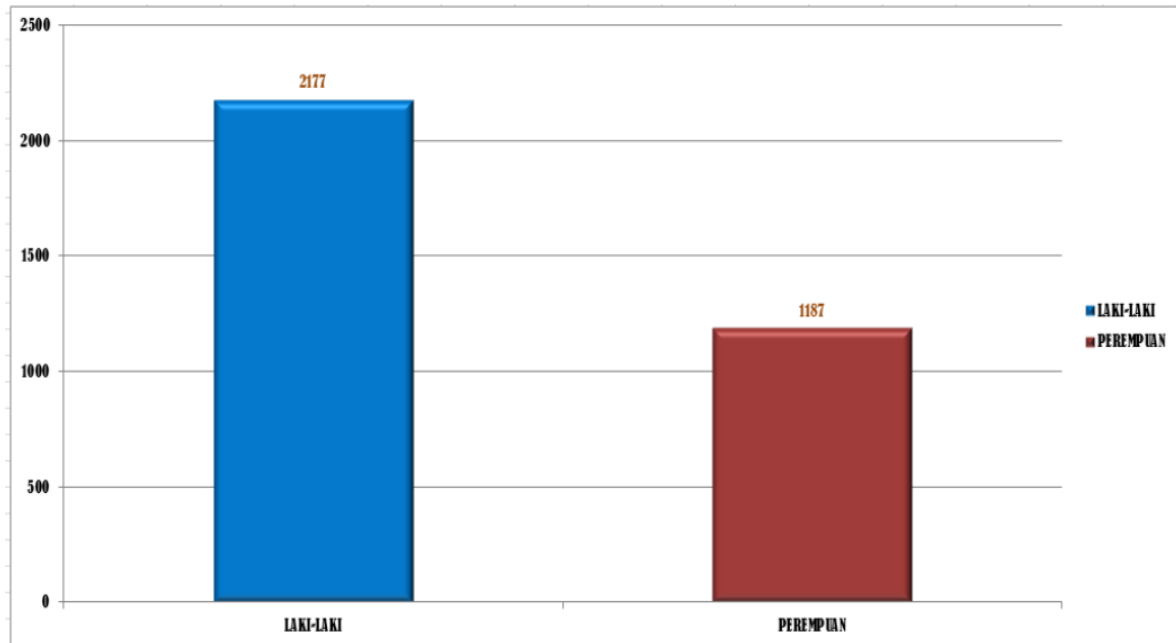
**DATA KEPENDUDUKAN KABUPATEN KARIMUN
SEMESTER II TAHUN 2020**

VIII. DIAGRAM AKTA KEMATIAN CATATAN SIPIL

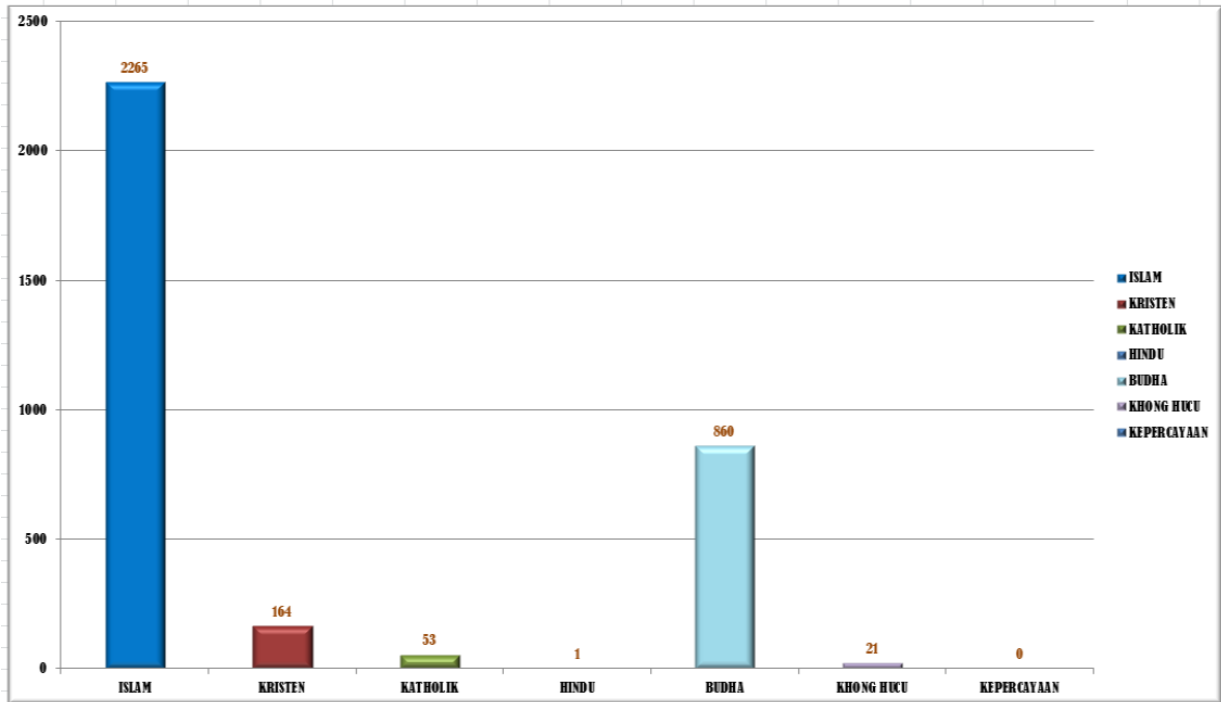


***DATA KEPENDUDUKAN KABUPATEN KARIMUN
SEMESTER II TAHUN 2020***

**DIAGRAM BAR PENERBITAN AKTA KEMATIAN MENURUT JENIS KELAMIN
KABUPATEN KARIMUN – PROVINSI KEPULAUAN RIAU
SEMESTER II TAHUN 2020**

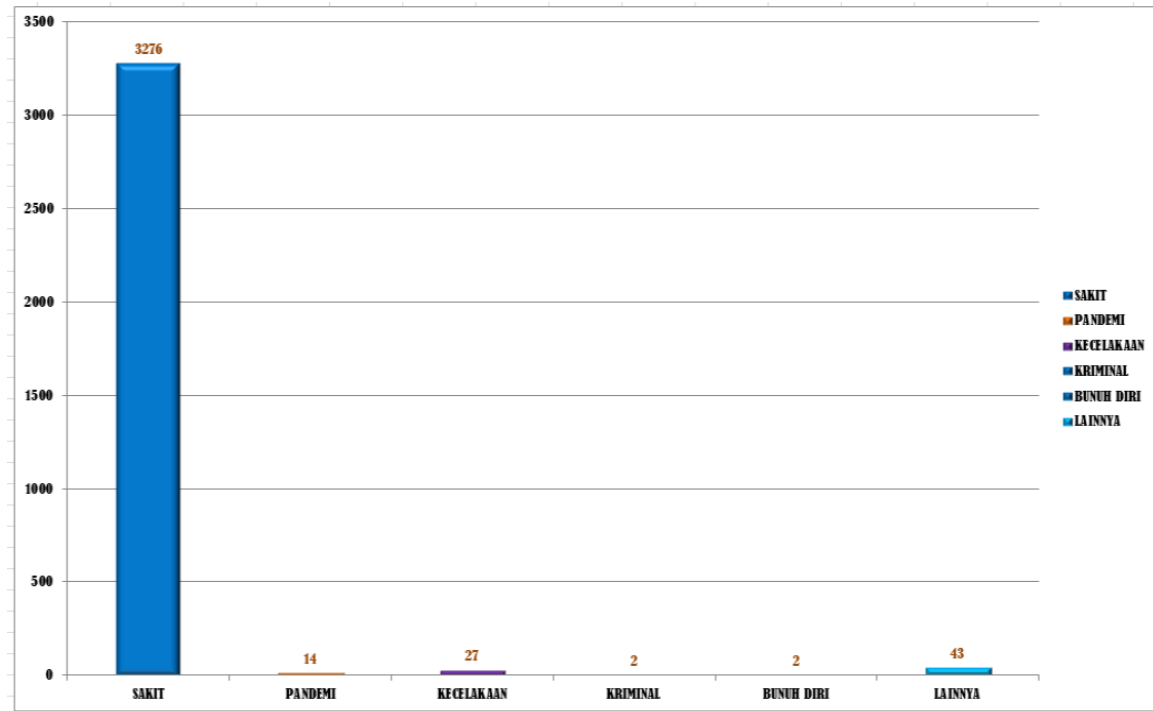


**DIAGRAM BAR PENERBITAN AKTA KEMATIAN MENURUT AGAMA
KABUPATEN KARIMUN – PROVINSI KEPULAUAN RIAU
SEMESTER II TAHUN 2020**



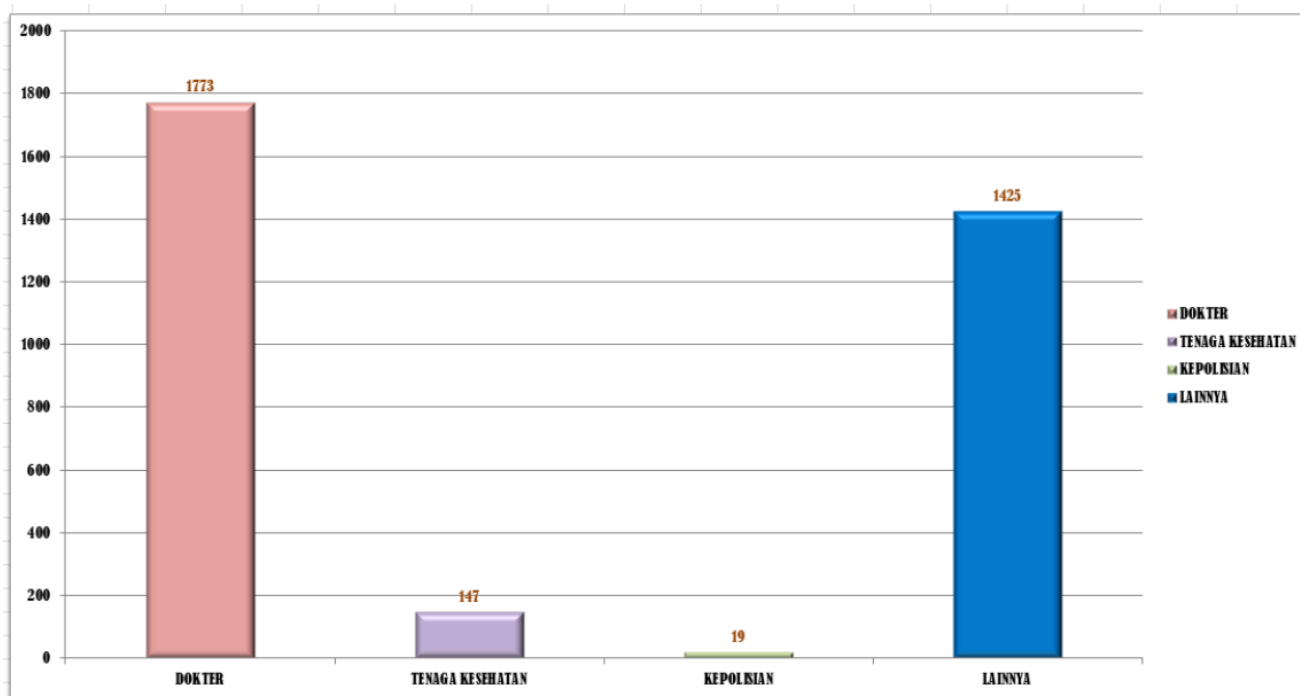
**DATA KEPENDUDUKAN KABUPATEN KARIMUN
SEMESTER II TAHUN 2020**

**DIAGRAM BAR PENERBITAN AKTA KEMATIAN MENURUT SEBAB KEMATIAN
KABUPATEN KARIMUN – PROVINSI KEPULAUAN RIAU
SEMESTER II TAHUN 2020**



**DATA KEPENDUDUKAN KABUPATEN KARIMUN
SEMESTER II TAHUN 2020**

**DIAGRAM BAR PENERBITAN AKTA KEMATIAN MENURUT YANG MENERANGKAN
KABUPATEN KARIMUN – PROVINSI KEPULAUAN RIAU
SEMESTER II TAHUN 2020**



**DATA KEPENDUDUKAN KABUPATEN KARIMUN
SEMESTER II TAHUN 2020**

IX. REKAPITULASI PENDUDUK KECAMATAN



***DATA KEPENDUDUKAN KABUPATEN KARIMUN
SEMESTER II TAHUN 2020***

**JUMLAH PENDUDUK, KEPALA KELUARGA PER KECAMATAN, KELURAHAN / DESA
KABUPATEN KARIMUN – PROVINSI KEPULAUAN RIAU
SEMESTER II TAHUN 2020**

NO	NAMA KECAMATAN	NAMA KELURAHAN DESA	PENDUDUK			KEPALA KELUARGA		
			LAKI - LAKI	PEREMPUAN	JUMLAH	LAKI - LAKI	PEREMPUAN	JUMLAH
1	MORO	MORO	2.036	1.907	3.943	1.044	210	1.254
		MORO TIMUR	1.606	1.590	3.196	791	247	1.038
		PAUH	635	627	1.262	330	115	445
		SUGIE	823	738	1.561	418	87	505
		KEBAN	634	601	1.235	328	67	395
		SELAT MIE	686	638	1.324	374	72	446
		TANJUNG PELANDUK	406	372	778	194	42	236
		JANG	1.092	931	2.023	517	94	611
		NIUR PERMAI	560	570	1.130	292	75	367
		RAWA JAYA	441	408	849	214	57	271
		BULUH PATAH	359	312	671	178	30	208
PULAU MORO			462	401	863	219	41	260
JUMLAH			9.740	9.095	18.835	4.899	1.137	6.036
2	KUNDUR	TANJUNG BATU BARAT	3.279	3.283	6.562	1.643	490	2.133
		TANJUNG BATU KOTA	6.150	6.292	12.442	3.192	911	4.103
		GADING SARI	1.300	1.243	2.543	650	142	792
		SEI SEBESI	1.810	1.791	3.601	930	189	1.119
		SEI UNGAR	1.614	1.608	3.222	862	186	1.048
		LUBUK	1.322	1.286	2.608	672	145	817
JUMLAH			15.475	15.503	30.978	7.949	2.063	10.012
3	KARIMUN	TANJUNG BALAI	3.852	3.723	7.575	1.922	533	2.455
		TELUK AIR	3.401	3.268	6.669	1.727	458	2.185
		SUNGAI LAKAM TIMUR	5.185	4.808	9.993	2.538	742	3.280
		LUBUK SEMUT	2.944	2.998	5.942	1.501	396	1.897
		TANJUNG BALAI KOTA	3.143	3.210	6.353	1.605	470	2.075
		SUNGAI LAKAM BARAT	5.918	5.538	11.456	2.890	767	3.657
		PARIT	886	873	1.759	460	113	573
		TULANG	741	687	1.428	370	91	461
		SELAT MENDAUN	501	464	965	265	54	319
JUMLAH			26.571	25.569	52.140	13.278	3.624	16.902



**DATA KEPENDUDUKAN KABUPATEN KARIMUN
SEMESTER II TAHUN 2020**

NO	NAMA KECAMATAN	NAMA KELURAHAN DESA	PENDUDUK			KEPALA KELUARGA		
			LAKI - LAKI	PEREMPUAN	JUMLAH	LAKI - LAKI	PEREMPUAN	JUMLAH
4	MERAL	MERAL KOTA	3.840	3.715	7.555	1.814	539	2.353
		BARAN BARAT	4.770	4.458	9.228	2.302	506	2.808
		SUNGAI RAYA	3.637	3.320	6.957	1.777	307	2.084
		BARAN TIMUR	4.348	4.145	8.493	2.107	529	2.636
		SUNGAI PASIR	5.686	5.359	11.045	2.760	614	3.374
		PARIT BENUT	3.048	2.770	5.818	1.497	267	1.764
JUMLAH			25.329	23.767	49.096	12.257	2.762	15.019
5	TEBING	TEBING	3.201	3.065	6.266	1.558	305	1.863
		TELUK UMA	3.181	3.071	6.252	1.620	334	1.954
		KAPLING	2.588	2.605	5.193	1.310	399	1.709
		PAMAK	2.382	2.290	4.672	1.196	237	1.433
		HARJOSARI	2.138	2.073	4.211	1.082	174	1.256
		PONGKAR	1.666	1.512	3.178	811	159	970
JUMLAH			15.156	14.616	29.772	7.577	1.608	9.185
6	BURU	BURU	1.668	1.581	3.249	876	200	1.076
		LUBUK PUDING	1.765	1.643	3.408	936	200	1.136
		TANJUNG HUTAN	909	835	1.744	470	102	572
		TANJUNG BATU KECIL	932	878	1.810	478	105	583
JUMLAH			5.274	4.937	10.211	2.760	607	3.367
7	KUNDUR UTARA	TANJUNG BERLIAN KOTA	2.158	1.999	4.157	1.077	264	1.341
		SUNGAI UNGAR UTARA	1.221	1.171	2.392	606	178	784
		TELUK RADANG	943	936	1.879	490	97	587
		PERAYUN	930	897	1.827	505	72	577
		TANJUNG BERLIAN BARAT	1.342	1.233	2.575	655	144	799
JUMLAH			6.594	6.236	12.830	3.333	755	4.088
8	KUNDUR BARAT	SAWANG	2.720	2.556	5.276	1.369	309	1.678
		SAWANG SELATAN	1.840	1.784	3.624	947	180	1.127
		SAWANG LAUT	1.582	1.477	3.059	832	136	968
		KUNDUR	1.808	1.730	3.538	966	179	1.145
		GEMURUH	1.716	1.639	3.355	887	160	1.047
JUMLAH			9.666	9.186	18.852	5.001	964	5.965



DATA KEPENDUDUKAN KABUPATEN KARIMUN
SEMESTER II TAHUN 2020

NO	NAMA KECAMATAN	NAMA KELURAHAN DESA	PENDUDUK			KEPALA KELUARGA		
			LAKI - LAKI	PEREMPUAN	JUMLAH	LAKI - LAKI	PEREMPUAN	JUMLAH
9	DURAI	SANGLAR	810	733	1.543	412	84	496
		TANJUNG KILANG	775	746	1.521	390	112	502
		SEMEMBANG	619	570	1.189	301	82	383
		TELAGA TUJUH	981	926	1.907	501	127	628
JUMLAH			3.185	2.975	6.160	1.604	405	2.009
10	MERAL BARAT	PASIR PANJANG	2.667	2.459	5.126	1.308	232	1.540
		DARUSSALAM	2.263	2.122	4.385	1.106	191	1.297
		PANGKE	1.877	1.724	3.601	954	222	1.176
		PANGKE BARAT	1.407	1.361	2.768	754	111	865
JUMLAH			8.214	7.666	15.880	4.122	756	4.878
11	UNGAR	ALAI	1.357	1.345	2.702	735	184	919
		BATU LIMAU	738	740	1.478	396	110	506
		NGAL	372	346	718	194	49	243
		SUNGAI BULUH	521	500	1.021	274	62	336
JUMLAH			2.988	2.931	5.919	1.599	405	2.004
12	BELAT	SEBELE	661	652	1.313	351	83	434
		LEBUH	661	577	1.238	313	86	399
		PENARAH	726	648	1.374	342	107	449
		SEI. ASAM	663	611	1.274	347	66	413
		TEBIAS	449	392	841	206	51	257
		DEGONG	307	277	584	172	30	202
JUMLAH			3.467	3.157	6.624	1.731	423	2.154



**JUMLAH WAJIB KTP, PEREKAMAN DATA KTP-el DAN KEPEMILIKAN KTP-el
PER KECAMATAN, KELURAHAN / DESA KABUPATEN KARIMUN – PROVINSI KEPULAUAN RIAU
SEMESTER II TAHUN 2020**

NO	NAMA KECAMATAN	NAMA KELURAHAN DESA	WAJIB KTP			PEREKAMAN KTP-el			KEPEMILIKAN KTP-el		
			LAKI - LAKI	PEREMPUAN	JUMLAH	LAKI - LAKI	PEREMPUAN	JUMLAH	LAKI - LAKI	PEREMPUAN	JUMLAH
1	MORO	MORO	1.444	1.333	2.777	1.444	1.333	2.777	1.433	1.328	2.761
		MORO TIMUR	1.134	1.145	2.279	1.133	1.145	2.278	1.128	1.141	2.269
		PAUH	458	436	894	458	436	894	456	436	892
		SUGIE	577	544	1.121	576	544	1.120	571	539	1.110
		KEBAN	452	431	883	452	431	883	452	430	882
		SELAT MIE	495	476	971	495	476	971	490	470	960
		TANJUNG PELANDUK	295	248	543	294	248	542	292	248	540
		JANG	750	654	1.404	750	654	1.404	748	649	1.397
		NIUR PERMAI	405	412	817	405	411	816	403	412	815
		RAWA JAYA	326	298	624	326	298	624	325	295	620
		BULUH PATAH	250	222	472	250	222	472	248	222	470
PULAU MORO	332	279	611	332	279	611	330	279	609		
JUMLAH			6.918	6.478	13.396	6.915	6.477	13.392	6.876	6.449	13.325
2	KUNDUR	TANJUNG BATU BARAT	2.320	2.418	4.738	2.320	2.417	4.737	2.306	2.403	4.709
		TANJUNG BATU KOTA	4.540	4.693	9.233	4.540	4.693	9.233	4.520	4.664	9.184
		GADING SARI	939	922	1.861	939	922	1.861	934	914	1.848
		SEI SEBESI	1.296	1.305	2.601	1.296	1.305	2.601	1.292	1.303	2.595
		SEI UNGAR	1.209	1.240	2.449	1.209	1.240	2.449	1.202	1.237	2.439
		LUBUK	958	942	1.900	958	942	1.900	948	939	1.887
JUMLAH			11.262	11.520	22.782	11.262	11.519	22.781	11.202	11.460	22.662
3	KARIMUN	TANJUNG BALAI	2.663	2.671	5.334	2.663	2.671	5.334	2.652	2.662	5.314
		TELUK AIR	2.316	2.278	4.594	2.314	2.278	4.592	2.306	2.268	4.574
		SUNGAI LAKAM TIMUR	3.688	3.505	7.193	3.688	3.504	7.192	3.660	3.481	7.141
		LUBUK SEMUT	2.043	2.079	4.122	2.043	2.076	4.119	2.032	2.074	4.106
		TANJUNG BALAI KOTA	2.367	2.480	4.847	2.365	2.479	4.844	2.361	2.471	4.832
		SUNGAI LAKAM BARAT	4.139	3.802	7.941	4.136	3.797	7.933	4.111	3.783	7.894
		PARIT	643	647	1.290	642	647	1.289	641	646	1.287
		TULANG	529	482	1.011	529	481	1.010	529	480	1.009
		SELAT MENDAUN	364	351	715	364	351	715	363	351	714
JUMLAH			18.752	18.295	37.047	18.744	18.284	37.028	18.655	18.216	36.871



**DATA KEPENDUDUKAN KABUPATEN KARIMUN
SEMESTER II TAHUN 2020**

NO	NAMA KECAMATAN	NAMA KELURAHAN DESA	WAJIB KTP			PEREKAMAN KTP-el			KEPEMILIKAN KTP-el		
			LAKI - LAKI	PEREMPUAN	JUMLAH	LAKI - LAKI	PEREMPUAN	JUMLAH	LAKI - LAKI	PEREMPUAN	JUMLAH
4	MERAL	MERAL KOTA	2.821	2.815	5.636	2.820	2.815	5.635	2.813	2.808	5.621
		BARAN BARAT	3.363	3.229	6.592	3.359	3.228	6.587	3.345	3.219	6.564
		SUNGAI RAYA	2.409	2.237	4.646	2.406	2.235	4.641	2.398	2.230	4.628
		BARAN TIMUR	2.998	2.814	5.812	2.996	2.812	5.808	2.989	2.803	5.792
		SUNGAI PASIR	3.910	3.689	7.599	3.906	3.686	7.592	3.894	3.672	7.566
		PARIT BENUT	2.055	1.880	3.935	2.055	1.878	3.933	2.047	1.878	3.925
		JUMLAH	17.556	16.664	34.220	17.542	16.654	34.196	17.486	16.610	34.096
5	TEBING	TEBING	2.195	2.129	4.324	2.194	2.128	4.322	2.185	2.124	4.309
		TELUK UMA	2.159	2.161	4.320	2.157	2.160	4.317	2.148	2.158	4.306
		KAPLING	1.808	1.856	3.664	1.807	1.854	3.661	1.799	1.850	3.649
		PAMAK	1.662	1.585	3.247	1.660	1.584	3.244	1.657	1.581	3.238
		HARJOSARI	1.444	1.408	2.852	1.444	1.408	2.852	1.440	1.406	2.846
		PONGKAR	1.103	1.054	2.157	1.103	1.054	2.157	1.100	1.050	2.150
		JUMLAH	10.371	10.193	20.564	10.365	10.188	20.553	10.329	10.169	20.498
6	BURU	BURU	1.232	1.175	2.407	1.232	1.175	2.407	1.229	1.175	2.404
		LUBUK PUDING	1.309	1.237	2.546	1.309	1.236	2.545	1.303	1.234	2.537
		TANJUNG HUTAN	671	615	1.286	671	615	1.286	663	611	1.274
		TANJUNG BATU KECIL	691	622	1.313	691	622	1.313	688	622	1.310
		JUMLAH	3.903	3.649	7.552	3.903	3.648	7.551	3.883	3.642	7.525
7	KUNDUR UTARA	TANJUNG BERLIAN KOTA	1.570	1.516	3.086	1.570	1.516	3.086	1.565	1.513	3.078
		SUNGAI UNGAR UTARA	928	892	1.820	928	892	1.820	925	889	1.814
		TELUK RADANG	663	656	1.319	663	656	1.319	660	652	1.312
		PERAYUN	650	636	1.286	650	636	1.286	646	633	1.279
		TANJUNG BERLIAN BARAT	976	916	1.892	976	916	1.892	973	910	1.883
		JUMLAH	4.787	4.616	9.403	4.787	4.616	9.403	4.769	4.597	9.366
8	KUNDUR BARAT	SAWANG	1.985	1.889	3.874	1.985	1.889	3.874	1.978	1.882	3.860
		SAWANG SELATAN	1.358	1.306	2.664	1.358	1.305	2.663	1.353	1.300	2.653
		SAWANG LAUT	1.145	1.076	2.221	1.145	1.076	2.221	1.141	1.073	2.214
		KUNDUR	1.310	1.266	2.576	1.310	1.265	2.575	1.306	1.264	2.570
		GEMURUH	1.166	1.137	2.303	1.166	1.137	2.303	1.162	1.135	2.297
		JUMLAH	6.964	6.674	13.638	6.964	6.672	13.636	6.940	6.654	13.594



DATA KEPENDUDUKAN KABUPATEN KARIMUN
SEMESTER II TAHUN 2020

NO	NAMA KECAMATAN	NAMA KELURAHAN DESA	WAJIB KTP			PEREKAMAN KTP-el			KEPILIKAN KTP-el		
			LAKI - LAKI	PEREMPUAN	JUMLAH	LAKI - LAKI	PEREMPUAN	JUMLAH	LAKI - LAKI	PEREMPUAN	JUMLAH
9	DURAI	SANGLAR	568	523	1.091	568	522	1.090	559	514	1.073
		TANJUNG KILANG	558	541	1.099	557	541	1.098	550	540	1.090
		SEMEMBANG	439	413	852	439	413	852	437	412	849
		TELAGA TUJUH	722	697	1.419	722	697	1.419	715	692	1.407
JUMLAH			2.287	2.174	4.461	2.286	2.173	4.459	2.261	2.158	4.419
10	MERAL BARAT	PASIR PANJANG	1.781	1.647	3.428	1.781	1.646	3.427	1.776	1.643	3.419
		DARUSSALAM	1.510	1.449	2.959	1.510	1.445	2.955	1.506	1.440	2.946
		PANGKE	1.270	1.179	2.449	1.269	1.179	2.448	1.267	1.176	2.443
		PANGKE BARAT	959	899	1.858	959	898	1.857	957	894	1.851
JUMLAH			5.520	5.174	10.694	5.519	5.168	10.687	5.506	5.153	10.659
11	UNGAR	ALAI	1.027	989	2.016	1.026	989	2.015	1.016	984	2.000
		BATU LIMA	548	546	1.094	548	546	1.094	542	536	1.078
		NGAL	280	250	530	280	250	530	280	249	529
		SUNGAI BULUH	390	372	762	389	371	760	388	371	759
JUMLAH			2.245	2.157	4.402	2.243	2.156	4.399	2.226	2.140	4.366
12	BELAT	SEBELE	473	468	941	473	468	941	473	467	940
		LEBUH	478	428	906	478	428	906	473	427	900
		PENARAH	550	496	1.046	550	496	1.046	547	495	1.042
		SEI. ASAM	480	451	931	480	451	931	473	446	919
		TEBIAS	337	292	629	337	291	628	336	289	625
		DEGONG	242	202	444	242	202	444	242	200	442
JUMLAH			2.560	2.337	4.897	2.560	2.336	4.896	2.544	2.324	4.868



DATA KEPENDUDUKAN KABUPATEN KARIMUN
SEMESTER II TAHUN 2020

**JUMLAH KEPEMILIKAN AKTA KELAHIRAN PER KECAMATAN, KELURAHAN / DESA
KABUPATEN KARIMUN – PROVINSI KEPULAUAN RIAU
SEMESTER II TAHUN 2020**

NO	NAMA KECAMATAN	NAMA KELURAHAN DESA	JUMLAH	MEMILIKI AKTA KELAHIRAN		
			PENDUDUK	LAKI - LAKI	PEREMPUAN	JUMLAH
1	MORO	MORO	3.943	914	846	1.760
		MORO TIMUR	3.196	799	740	1.539
		PAUH	1.262	258	268	526
		SUGIE	1.561	377	285	662
		KEBAN	1.235	246	253	499
		SELAT MIE	1.324	284	233	517
		TANJUNG PELANDUK	778	159	153	312
		JANG	2.023	541	417	958
		NIUR PERMAI	1.130	251	219	470
		RAWA JAYA	849	185	172	357
		BULUH PATAH	671	142	123	265
PULAU MORO		863	175	152	327	
JUMLAH		18.835	4.331	3.861	8.192	
2	KUNDUR	TANJUNG BATU BARAT	6.562	1.738	1.618	3.356
		TANJUNG BATU KOTA	12.442	3.469	3.371	6.840
		GADING SARI	2.543	655	571	1.226
		SEI SEBESI	3.601	867	846	1.713
		SEI UNGAR	3.222	774	728	1.502
		LUBUK	2.608	612	526	1.138
JUMLAH		30.978	8.115	7.660	15.775	
3	KARIMUN	TANJUNG BALAI	7.575	1.768	1.655	3.423
		TELUK AIR	6.669	1.666	1.537	3.203
		SUNGAI LAKAM TIMUR	9.993	2.286	2.038	4.324
		LUBUK SEMUT	5.942	1.392	1.463	2.855
		TANJUNG BALAI KOTA	6.353	1.337	1.359	2.696
		SUNGAI LAKAM BARAT	11.456	2.602	2.487	5.089
		PARIT	1.759	400	398	798
		TULANG	1.428	338	290	628
SELAT MENDAUN		965	271	251	522	
JUMLAH		52.140	12.060	11.478	23.538	



**DATA KEPENDUDUKAN KABUPATEN KARIMUN
SEMESTER II TAHUN 2020**

NO	NAMA KECAMATAN	NAMA KELURAHAN DESA	JUMLAH PENDUDUK	MEMILIKI AKTA KELAHIRAN		
				LAKI - LAKI	PEREMPUAN	JUMLAH
4	MERAL	MERAL KOTA	7.555	2.252	2.034	4.286
		BARAN BARAT	9.228	2.531	2.294	4.825
		SUNGAI RAYA	6.957	2.046	1.835	3.881
		BARAN TIMUR	8.493	2.099	2.021	4.120
		SUNGAI PASIR	11.045	3.065	2.814	5.879
		PARIT BENUT	5.818	1.628	1.431	3.059
JUMLAH			49.096	13.621	12.429	26.050
5	TEBING	TEBING	6.266	1.682	1.589	3.271
		TELUK UMA	6.252	1.656	1.491	3.147
		KAPLING	5.193	1.377	1.335	2.712
		PAMAK	4.672	1.255	1.159	2.414
		HARJOSARI	4.211	1.130	1.101	2.231
		PONGKAR	3.178	935	801	1.736
JUMLAH			29.772	8.035	7.476	15.511
6	BURU	BURU	3.249	903	837	1.740
		LUBUK PUDING	3.408	800	710	1.510
		TANJUNG HUTAN	1.744	460	374	834
		TANJUNG BATU KECIL	1.810	450	424	874
JUMLAH			10.211	2.613	2.345	4.958
7	KUNDUR UTARA	TANJUNG BERLIAN KOTA	4.157	1.267	1.013	2.280
		SUNGAI UNGAR UTARA	2.392	636	557	1.193
		TELUK RADANG	1.879	548	491	1.039
		PERAYUN	1.827	516	475	991
		TANJUNG BERLIAN BARAT	2.575	772	642	1.414
JUMLAH			12.830	3.739	3.178	6.917
8	KUNDUR BARAT	SAWANG	5.276	1.496	1.318	2.814
		SAWANG SELATAN	3.624	1.137	1.026	2.163
		SAWANG LAUT	3.059	798	682	1.480
		KUNDUR	3.538	906	815	1.721
		GEMURUH	3.355	995	841	1.836
JUMLAH			18.852	5.332	4.682	10.014



DATA KEPENDUDUKAN KABUPATEN KARIMUN
SEMESTER II TAHUN 2020

NO	NAMA KECAMATAN	NAMA KELURAHAN DESA	JUMLAH	MEMILIKI AKTA KELAHIRAN		
			PENDUDUK	LAKI - LAKI	PEREMPUAN	JUMLAH
9	DURAI	SANGLAR	1.543	368	302	670
		TANJUNG KILANG	1.521	379	344	723
		SEMEMBANG	1.189	300	247	547
		TELAGA TUJUH	1.907	497	451	948
JUMLAH			6.160	1.544	1.344	2.888
10	MERAL BARAT	PASIR PANJANG	5.126	1.402	1.231	2.633
		DARUSSALAM	4.385	1.228	1.127	2.355
		PANGKE	3.601	856	789	1.645
		PANGKE BARAT	2.768	668	660	1.328
JUMLAH			15.880	4.154	3.807	7.961
11	UNGAR	ALAI	2.702	610	589	1.199
		BATU LIMAU	1.478	323	309	632
		NGAL	718	231	202	433
		SUNGAI BULUH	1.021	242	228	470
JUMLAH			5.919	1.406	1.328	2.734
12	BELAT	SEBELE	1.313	345	299	644
		LEBUH	1.238	382	282	664
		PENARAH	1.374	372	280	652
		SEI. ASAM	1.274	296	263	559
		TEBIAS	841	243	181	424
		DEGONG	584	137	129	266
JUMLAH			6.624	1.775	1.434	3.209





***DATA KEPENDUDUKAN KABUPATEN KARIMUN
SEMESTER II TAHUN 2020***