

## **I. REKAPITULASI PENDUDUK KABUPATEN KARIMUN**



***DATA KEPENDUDUKAN KABUPATEN KARIMUN  
SEMESTER I TAHUN 2021***

**JUMLAH PENDUDUK MENURUT JENIS KELAMIN  
KABUPATEN KARIMUN – PROVINSI KEPULAUAN RIAU  
SEMESTER I TAHUN 2021**

NO	NAMA KECAMATAN	PENDUDUK		
		LAKI-LAKI	PEREMPUAN	TOTAL
1	MORO	9.862	9.247	19.109
2	KUNDUR	15.561	15.581	31.142
3	KARIMUN	26.766	25.646	52.412
4	MERAL	25.731	24.165	49.896
5	TEBING	15.553	15.020	30.573
6	BURU	5.341	5.005	10.346
7	KUNDUR UTARA	6.613	6.256	12.869
8	KUNDUR BARAT	9.733	9.232	18.965
9	DURAI	3.257	3.035	6.292
10	MERAL BARAT	8.357	7.829	16.186
11	UNGAR	3.001	2.931	5.932
12	BELAT	3.512	3.204	6.716
TOTAL		133.287	127.151	260.438



**DATA KEPENDUDUKAN KABUPATEN KARIMUN  
SEMESTER I TAHUN 2021**

**JUMLAH PENDUDUK MENURUT AGAMA  
KABUPATEN KARIMUN – PROVINSI KEPULAUAN RIAU  
SEMESTER I TAHUN 2021**

NO	NAMA KECAMATAN	ISLAM	KRISTEN	KATHOLIK	HINDU	BUDHA	KONGHUCU	KEPERCAYAAN	TOTAL
1	MORO	18.163	168	110	-	668	-	-	19.109
2	KUNDUR	27.153	841	237	1	2.732	177	1	31.142
3	KARIMUN	42.510	2.770	755	5	6.224	148	-	52.412
4	MERAL	36.672	2.670	486	6	9.604	458	-	49.896
5	TEBING	26.780	1.469	848	16	1.384	76	-	30.573
6	BURU	9.309	102	10	-	914	11	-	10.346
7	KUNDUR UTARA	11.390	289	21	-	1.147	22	-	12.869
8	KUNDUR BARAT	17.418	289	11	-	1.246	1	-	18.965
9	DURAI	6.180	42	8	-	62	-	-	6.292
10	MERAL BARAT	14.737	617	176	-	624	32	-	16.186
11	UNGAR	5.746	79	-	-	104	3	-	5.932
12	BELAT	6.105	273	11	-	327	-	-	6.716
<b>TOTAL</b>		222.163	9.609	2.673	28	25.036	928	1	260.438



**DATA KEPENDUDUKAN KABUPATEN KARIMUN  
SEMESTER I TAHUN 2021**

**JUMLAH PENDUDUK MENURUT STRUKTUR UMUR DAN JENIS KELAMIN  
KABUPATEN KARIMUN – PROVINSI KEPULAUAN RIAU  
SEMESTER I TAHUN 2021**

NO	STRUKTUR UMUR	LAKI-LAKI	PEREMPUAN	TOTAL
1	0-4	10.037	9.427	19.464
2	5-9	12.669	11.700	24.369
3	10-14	11.941	10.921	22.862
4	15-19	10.518	10.121	20.639
5	20-24	11.226	10.610	21.836
6	25-29	10.804	9.829	20.633
7	30-34	9.848	9.636	19.484
8	35-39	10.611	10.865	21.476
9	40-44	10.825	10.848	21.673
10	45-49	9.526	8.802	18.328
11	50-54	7.602	6.882	14.484
12	55-59	6.260	5.552	11.812
13	60-64	4.570	4.664	9.234
14	65-69	3.200	3.102	6.302
15	70-74	1.732	1.956	3.688
16	> 75	1.918	2.236	4.154
<b>TOTAL</b>		<b>133.287</b>	<b>127.151</b>	<b>260.438</b>



**JUMLAH PENDUDUK MENURUT GOLONGAN DARAH  
KABUPATEN KARIMUN – PROVINSI KEPULAUAN RIAU  
SEMESTER I TAHUN 2021**

NO	NAMA KECAMATAN	A	B	AB	O	A+	A-	B+	B-	AB+	AB-	O+	O-	TIDAK TAHU	TOTAL
1	MORO	51	51	25	107	37	1	43	1	12	3	72	20	18.686	19.109
2	KUNDUR	233	233	81	514	42	2	61	1	8	2	45	29	29.891	31.142
3	KARIMUN	836	1.045	396	2.042	69	6	54	5	16	8	42	73	47.820	52.412
4	MERAL	1.286	1.454	551	2.842	84	1	101	3	40	3	66	74	43.391	49.896
5	TEBING	842	935	374	1.825	40	-	56	2	23	6	43	25	26.402	30.573
6	BURU	29	34	11	51	1	-	5	-	3	-	1	8	10.203	10.346
7	KUNDUR UTARA	64	67	28	121	4	-	4	-	4	1	7	6	12.563	12.869
8	KUNDUR BARAT	99	150	37	220	13	-	11	2	2	-	5	11	18.415	18.965
9	DURAI	25	32	19	50	4	-	5	-	-	-	6	2	6.149	6.292
10	MERAL BARAT	215	240	90	410	10	-	8	3	2	2	10	18	15.178	16.186
11	UNGAR	33	41	18	74	3	1	3	-	3	2	6	5	5.743	5.932
12	BELAT	19	12	6	39	2	-	5	1	1	-	4	4	6.623	6.716
<b>TOTAL</b>		<b>3.732</b>	<b>4.294</b>	<b>1.636</b>	<b>8.295</b>	<b>309</b>	<b>11</b>	<b>356</b>	<b>18</b>	<b>114</b>	<b>27</b>	<b>307</b>	<b>275</b>	<b>241.064</b>	<b>260.438</b>



**DATA KEPENDUDUKAN KABUPATEN KARIMUN  
SEMESTER I TAHUN 2021**

**JUMLAH PENDUDUK MENURUT STATUS HUBUNGAN DALAM KELUARGA  
KABUPATEN KARIMUN – PROVINSI KEPULAUAN RIAU  
SEMESTER I TAHUN 2021**

NO	NAMA KECAMATAN	KEPALA KELUARGA	SUAMI	ISTRI	ANAK	MENANTU	CUCU	ORANG TUA	MERTUA	FAMILI LAIN	PEMBANTU	LAINNYA	TOTAL
1	MORO	6.102	-	4.188	8.398	-	44	35	23	277	-	42	19.109
2	KUNDUR	10.070	2	6.646	13.341	2	117	160	78	667	1	58	31.142
3	KARIMUN	16.967	-	10.303	23.124	3	124	181	58	1.593	3	56	52.412
4	MERAL	15.237	1	10.024	22.773	6	171	163	49	1.422	1	49	49.896
5	TEBING	9.429	1	6.532	13.694	-	73	62	46	697	2	37	30.573
6	BURU	3.405	-	2.355	4.354	-	22	24	12	163	-	11	10.346
7	KUNDUR UTARA	4.114	-	2.835	5.545	-	37	62	20	235	1	20	12.869
8	KUNDUR BARAT	6.043	-	4.321	7.961	-	51	88	20	471	1	9	18.965
9	DURAI	2.063	-	1.397	2.671	-	28	5	3	118	-	7	6.292
10	MERAL BARAT	4.974	-	3.452	7.176	-	45	15	7	496	-	21	16.186
11	UNGAR	2.021	1	1.313	2.472	1	19	10	5	77	-	13	5.932
12	BELAT	2.193	-	1.453	2.799	1	34	10	2	219	-	5	6.716
<b>TOTAL</b>		82.618	5	54.819	114.308	13	765	815	323	6.435	9	328	260.438



**DATA KEPENDUDUKAN KABUPATEN KARIMUN  
SEMESTER I TAHUN 2021**

**JUMLAH PENDUDUK MENURUT PENDIDIKAN AKHIR  
KABUPATEN KARIMUN – PROVINSI KEPULAUAN RIAU  
SEMESTER I TAHUN 2021**

NO	NAMA KECAMATAN	TDK/BLM SEKOLAH	BLM TAMAT SD/ SEDERAJAT	TAMAT SD/ SEDERAJAT	SLTP/SEDERAJAT	SLTA/SEDERAJAT	D-I/II	AKADEMI/D-III/ SARJANA MUDA	D-IV/S-I	S-II	S-III	TOTAL
1	MORO	4.921	3.087	6.934	1.805	1.910	84	96	266	6	-	19.109
2	KUNDUR	4.836	4.121	10.467	4.644	5.559	194	301	983	37	-	31.142
3	KARIMUN	10.256	8.098	11.647	7.814	11.505	217	728	2.032	111	4	52.412
4	MERAL	12.207	6.749	11.447	7.209	9.696	217	652	1.613	100	6	49.896
5	TEBING	6.798	4.000	6.093	4.459	7.005	170	570	1.393	83	2	30.573
6	BURU	2.015	1.613	3.991	1.292	1.186	41	44	159	5	-	10.346
7	KUNDUR UTARA	3.214	1.711	4.011	1.599	1.856	73	77	322	6	-	12.869
8	KUNDUR BARAT	4.896	2.993	5.117	2.323	3.002	69	127	429	8	1	18.965
9	DURAI	1.744	1.062	1.933	754	621	28	28	121	1	-	6.292
10	MERAL BARAT	4.206	2.019	4.259	2.203	2.950	51	141	341	16	-	16.186
11	UNGAR	1.539	969	1.652	800	773	43	19	133	4	-	5.932
12	BELAT	2.282	872	2.018	747	658	24	20	94	1	-	6.716
<b>TOTAL</b>		58.914	37.294	69.569	35.649	46.721	1.211	2.803	7.886	378	13	260.438



**DATA KEPENDUDUKAN KABUPATEN KARIMUN  
SEMESTER I TAHUN 2021**

**JUMLAH PENDUDUK MENURUT STATUS PERKAWINAN  
KABUPATEN KARIMUN – PROVINSI KEPULAUAN RIAU  
SEMESTER I TAHUN 2021**

NO	NAMA KECAMATAN	BELUM KAWIN	KAWIN	CERAI HIDUP	CERAI MATI	TOTAL
1	MORO	9.054	9.076	152	827	19.109
2	KUNDUR	14.825	14.456	460	1.401	31.142
3	KARIMUN	27.010	22.494	1.109	1.799	52.412
4	MERAL	25.889	21.337	929	1.741	49.896
5	TEBING	15.216	13.789	609	959	30.573
6	BURU	4.692	5.065	144	445	10.346
7	KUNDUR UTARA	6.054	6.028	194	593	12.869
8	KUNDUR BARAT	8.746	9.122	307	790	18.965
9	DURAI	2.900	3.040	59	293	6.292
10	MERAL BARAT	8.070	7.293	328	495	16.186
11	UNGAR	2.661	2.842	126	303	5.932
12	BELAT	3.177	3.082	118	339	6.716
<b>TOTAL</b>		<b>128.294</b>	<b>117.624</b>	<b>4.535</b>	<b>9.985</b>	<b>260.438</b>



**DATA KEPENDUDUKAN KABUPATEN KARIMUN  
SEMESTER I TAHUN 2021**



**JUMLAH PENDUDUK MENURUT STRUKTUR UMUR DAN KEPEMILIKAN AKTA  
KABUPATEN KARIMUN – PROVINSI KEPULAUAN RIAU  
SEMESTER I TAHUN 2021**

NO	STRUKTUR UMUR	MEMPUNYAI AKTA KELAHIRAN	TIDAK MEMPUNYAI AKTA KELAHIRAN	TOTAL
1	0-4	14.185	5.110	19.295
2	5-9	22.892	1.486	24.378
3	10-14	20.973	1.101	22.074
4	15-19	17.323	3.010	20.333
5	20-24	15.342	6.206	21.548
6	25-29	10.281	10.279	20.560
7	30-34	6.552	13.114	19.666
8	35-39	5.015	16.340	21.355
9	40-44	4.239	17.141	21.380
10	45-49	3.250	14.707	17.957
11	50-54	2.408	11.713	14.121
12	55-59	1.935	9.701	11.636
13	60-64	1.423	7.730	9.153
14	65-69	923	5.205	6.128
15	70-74	512	3.074	3.586
16	> 75	494	3.633	4.127
<b>TOTAL</b>		<b>127.747</b>	<b>129.550</b>	<b>257.297</b>



**DATA KEPENDUDUKAN KABUPATEN KARIMUN  
SEMESTER I TAHUN 2021**

**JUMLAH PENDUDUK MENURUT WAJIB KTP  
KABUPATEN KARIMUN – PROVINSI KEPULAUAN RIAU  
SEMESTER I TAHUN 2021**

NO	NAMA KECAMATAN	LAKI-LAKI	PEREMPUAN	TOTAL
1	MORO	7.021	6.586	13.607
2	KUNDUR	11.346	11.623	22.969
3	KARIMUN	18.945	18.417	37.362
4	MERAL	17.880	16.966	34.846
5	TEBING	10.627	10.467	21.094
6	BURU	3.952	3.691	7.643
7	KUNDUR UTARA	4.822	4.646	9.468
8	KUNDUR BARAT	7.005	6.706	13.711
9	DURAI	2.331	2.207	4.538
10	MERAL BARAT	5.645	5.302	10.947
11	UNGAR	2.254	2.151	4.405
12	BELAT	2.589	2.359	4.948
<b>TOTAL</b>		<b>94.417</b>	<b>91.121</b>	<b>185.538</b>



**DATA KEPENDUDUKAN KABUPATEN KARIMUN  
SEMESTER I TAHUN 2021**

**JUMLAH PENDUDUK MENURUT KEPEMILIKAN KTP-EL  
KABUPATEN KARIMUN – PROVINSI KEPULAUAN RIAU  
SEMESTER I TAHUN 2021**

NO	NAMA KECAMATAN	LAKI-LAKI	PEREMPUAN	TOTAL
1	MORO	6.922	6.516	13.438
2	KUNDUR	11.195	11.494	22.689
3	KARIMUN	18.697	18.203	36.900
4	MERAL	17.686	16.799	34.485
5	TEBING	10.515	10.360	20.875
6	BURU	3.894	3.654	7.548
7	KUNDUR UTARA	4.762	4.596	9.358
8	KUNDUR BARAT	6.928	6.629	13.557
9	DURAI	2.288	2.178	4.466
10	MERAL BARAT	5.580	5.237	10.817
11	UNGAR	2.224	2.130	4.354
12	BELAT	2.561	2.333	4.894
<b>TOTAL</b>		<b>93.252</b>	<b>90.129</b>	<b>183.381</b>



**DATA KEPENDUDUKAN KABUPATEN KARIMUN  
SEMESTER I TAHUN 2021**

**JUMLAH PENDUDUK MENURUT PENYANDANG CACAT  
KABUPATEN KARIMUN – PROVINSI KEPULAUAN RIAU  
SEMESTER I TAHUN 2021**

NO	NAMA KECAMATAN	FISIK	NETRA	RUNGU	MENTAL	FISIK DAN MENTAL	LAINNYA	TOTAL
1	MORO	4	-	2	4	4	1	15
2	KUNDUR	10	5	9	7	-	4	35
3	KARIMUN	13	4	9	6	2	7	41
4	MERAL	5	3	17	6	1	4	36
5	TEBING	10	1	2	3	1	3	20
6	BURU	2	-	3	1	1	1	8
7	KUNDUR UTARA	8	-	8	3	3	1	23
8	KUNDUR BARAT	6	3	8	3	4	3	27
9	DURAI	5	-	4	3	2	3	17
10	MERAL BARAT	2	-	1	1	-	1	5
11	UNGAR	4	1	1	4	-	2	12
12	BELAT	9	2	3	6	1	-	21
TOTAL		78	19	67	47	19	30	260



**DATA KEPENDUDUKAN KABUPATEN KARIMUN  
SEMESTER I TAHUN 2021**

**JUMLAH PENDUDUK MENURUT PEKERJAAN  
KABUPATEN KARIMUN – PROVINSI KEPULAUAN RIAU  
SEMESTER I TAHUN 2021**

NO	JENIS PEKERJAAN	JUMLAH
1	BELUM/TIDAK BEKERJA	55.268
2	MENGURUS RUMAH TANGGA	62.155
3	PELAJAR/MAHASISWA	56.360
4	PENSIUNAN	922
5	PEGAWAI NEGERI SIPIL (PNS)	4.552
6	TENTARA NASIONAL INDONESIA (TNI)	249
7	KEPOLISIAN RI (POLRI)	543
8	PERDAGANGAN	229
9	PETANI/PEKEBUN	7.729
10	PETERNAK	18
11	NELAYAN/PERIKANAN	11.248
12	INDUSTRI	6
13	KONSTRUKSI	33
14	TRANSPORTASI	33
15	KARYAWAN SWASTA	11.169
16	KARYAWAN BUMN	989
17	KARYAWAN BUMD	124
18	KARYAWAN HONORER	3.407
19	BURUH HARIAN LEPAS	25.867
20	BURUH TANI/PERKEBUNAN	1.499
21	BURUH NELAYAN/PERIKANAN	1.100



**DATA KEPENDUDUKAN KABUPATEN KARIMUN  
SEMESTER I TAHUN 2021**

NO	JENIS PEKERJAAN	JUMLAH
22	BURUH PETERNAKAN	24
23	PEMBANTU RUMAH TANGGA	168
24	TUKANG CUKUR	15
25	TUKANG LISTRIK	7
26	TUKANG BATU	14
27	TUKANG KAYU	59
28	TUKANG SOL SEPATU	2
29	TUKANG LAS/PANDAI BESI	30
30	TUKANG JAHIT	58
31	TUKANG GIGI	3
32	PENATA RIAS	14
33	PENATA BUSANA	1
34	PENATA RAMBUT	17
35	MEKANIK	149
36	SENIMAN	7
37	TABIB	-
38	PARAJI	-
39	PERANCANG BUSANA	-
40	PENTERJEMAH	-
41	IMAM MASJID	18
42	PENDETA	29
43	PASTOR	3
44	WARTAWAN	45
45	USTADZ/MUBALIGH	23
46	JURU MASAK	3
47	PROMOTOR ACARA	1



**DATA KEPENDUDUKAN KABUPATEN KARIMUN**  
**SEMESTER I TAHUN 2021**

NO	JENIS PEKERJAAN	JUMLAH
48	ANGGOTA DPR RI	-
49	ANGGOTA DPD RI	-
50	ANGGOTA BPK	-
51	PRESIDEN	-
52	WAKIL PRESIDEN	-
53	ANGGOTA MAHKAMAH KONSTITUSI	-
54	ANGGOTA KABINET KEMENTERIAN	-
55	DUTA BESAR	-
56	GUBERNUR	1
57	WAKIL GUBERNUR	1
58	BUPATI	1
59	WAKIL BUPATI	1
60	WALIKOTA	-
61	WAKIL WALIKOTA	-
62	ANGGOTA DPRD PROP.	3
63	ANGGOTA DPRD KAB./KOTA	28
64	DOSEN	35
65	GURU	1.749
66	PILOT	-
67	PENGACARA	10
68	NOTARIS	9
69	ARSITEK	5
70	AKUNTAN	2
71	KONSULTAN	5
72	DOKTER	111
73	BIDAN	229



**DATA KEPENDUDUKAN KABUPATEN KARIMUN**  
**SEMESTER I TAHUN 2021**

NO	JENIS PEKERJAAN	JUMLAH
74	PERAWAT	204
75	APOTEKER	15
76	PSIKIATER/PSIKOLOG	-
77	PENYIAR TELEVISI	-
78	PENYIAR RADIO	2
79	PELAUT	871
80	PENELITI	-
81	SOPIR	416
82	PIALANG	-
83	PARANORMAL	1
84	PEDAGANG	796
85	PERANGKAT DESA	158
86	KEPALA DESA	22
87	BIARAWAN/BIARAWATI	4
88	WIRASWASTA	11.546
89	PEKERJAAN LAINNYA	23
TOTAL		260.438



**DATA KEPENDUDUKAN KABUPATEN KARIMUN**  
**SEMESTER I TAHUN 2021**



## **II. REKAPITULASI KEPALA KELUARGA KABUPATEN KARIMUN**



***DATA KEPENDUDUKAN KABUPATEN KARIMUN  
SEMESTER I TAHUN 2021***

**JUMLAH KEPALA KELUARGA MENURUT JENIS KELAMIN  
KABUPATEN KARIMUN – PROVINSI KEPULAUAN RIAU  
SEMESTER I TAHUN 2021**

NO	NAMA KECAMATAN	LAKI-LAKI	PEREMPUAN	TOTAL
1	MORO	4.965	1.137	6.102
2	KUNDUR	7.969	2.101	10.070
3	KARIMUN	13.307	3.660	16.967
4	MERAL	12.428	2.809	15.237
5	TEBING	7.769	1.660	9.429
6	BURU	2.795	610	3.405
7	KUNDUR UTARA	3.347	767	4.114
8	KUNDUR BARAT	5.030	1.013	6.043
9	DURAI	1.647	416	2.063
10	MERAL BARAT	4.195	779	4.974
11	UNGAR	1.607	414	2.021
12	BELAT	1.761	432	2.193
<b>TOTAL</b>		<b>66.820</b>	<b>15.798</b>	<b>82.618</b>



**DATA KEPENDUDUKAN KABUPATEN KARIMUN  
SEMESTER I TAHUN 2021**

**JUMLAH KEPALA KELUARGA MENURUT AGAMA  
KABUPATEN KARIMUN – PROVINSI KEPULAUAN RIAU  
SEMESTER I TAHUN 2021**

NO	NAMA KECAMATAN	ISLAM	KRISTEN	KATHOLIK	HINDU	BUDHA	KONGHUCU	KEPERCAYAAN	TOTAL
1	MORO	5.756	49	37	-	260	-	-	6.102
2	KUNDUR	8.772	259	71	1	900	66	1	10.070
3	KARIMUN	13.831	856	252	2	1.989	37	-	16.967
4	MERAL	11.299	806	160	1	2.848	123	-	15.237
5	TEBING	8.231	435	264	4	470	25	-	9.429
6	BURU	3.049	27	4	-	322	3	-	3.405
7	KUNDUR UTARA	3.620	93	9	-	384	8	-	4.114
8	KUNDUR BARAT	5.535	94	4	-	409	1	-	6.043
9	DURAI	2.025	14	3	-	21	-	-	2.063
10	MERAL BARAT	4.522	196	64	-	184	8	-	4.974
11	UNGAR	1.965	19	-	-	36	1	-	2.021
12	BELAT	1.992	81	4	-	116	-	-	2.193
<b>TOTAL</b>		<b>70.597</b>	<b>2.929</b>	<b>872</b>	<b>8</b>	<b>7.939</b>	<b>272</b>	<b>1</b>	<b>82.618</b>



**DATA KEPENDUDUKAN KABUPATEN KARIMUN  
SEMESTER I TAHUN 2021**

**JUMLAH KEPALA KELUARGA MENURUT GOLONGAN DARAH  
KABUPATEN KARIMUN – PROVINSI KEPULAUAN RIAU  
SEMESTER I TAHUN 2021**

NO	NAMA KECAMATAN	A	B	AB	O	A+	A-	B+	B-	AB+	AB-	O+	O-	TIDAK TAHU	TOTAL
1	MORO	24	23	9	53	24	1	29	1	9	2	34	5	5.888	6.102
2	KUNDUR	129	126	43	273	16	1	18	-	3	1	13	7	9.440	10.070
3	KARIMUN	447	573	226	1.112	32	2	20	3	9	4	19	26	14.494	16.967
4	MERAL	689	749	311	1.498	43	-	41	2	19	1	29	22	11.833	15.237
5	TEBING	463	487	227	963	19	-	26	1	10	3	23	9	7.198	9.429
6	BURU	12	13	7	31	1	-	3	-	1	-	-	4	3.333	3.405
7	KUNDUR UTARA	31	40	16	68	3	-	1	-	2	-	4	1	3.948	4.114
8	KUNDUR BARAT	55	83	21	141	6	-	4	-	2	-	-	2	5.729	6.043
9	DURAI	13	21	11	25	1	-	1	-	-	-	2	1	1.988	2.063
10	MERAL BARAT	133	146	62	223	4	-	2	1	2	-	3	7	4.391	4.974
11	UNGAR	19	26	12	50	2	1	-	-	-	1	1	3	1.906	2.021
12	BELAT	12	9	3	22	-	-	4	1	-	-	4	-	2.138	2.193
<b>TOTAL</b>		2.027	2.296	948	4.459	151	5	149	9	57	12	132	87	72.286	82.618



**DATA KEPENDUDUKAN KABUPATEN KARIMUN  
SEMESTER I TAHUN 2021**

**JUMLAH KEPALA KELUARGA MENURUT PENDIDIKAN AKHIR  
KABUPATEN KARIMUN – PROVINSI KEPULAUAN RIAU  
SEMESTER I TAHUN 2021**

NO	NAMA KECAMATAN	TDK/BLM SEKOLAH	BLM TAMAT SD/ SEDERAJAT	TAMAT SD/ SEDERAJAT	SLTP/SEDERAJAT	SLTA/SEDERAJAT	D-I/II	AKADEMI/D-III/ SARJANA MUDA	D-IV/S-I	S-II	S-III	TOTAL
1	MORO	976	388	3.177	561	798	42	41	115	4	-	6.102
2	KUNDUR	260	338	5.095	1.432	2.335	91	127	370	22	-	10.070
3	KARIMUN	672	1.453	5.398	2.752	5.299	88	321	911	69	4	16.967
4	MERAL	1.491	781	5.100	2.395	4.360	79	265	692	70	4	15.237
5	TEBING	447	341	2.767	1.573	3.334	69	227	607	62	2	9.429
6	BURU	331	250	1.995	387	349	22	15	51	5	-	3.405
7	KUNDUR UTARA	684	92	1.918	503	726	35	33	117	6	-	4.114
8	KUNDUR BARAT	1.166	400	2.346	683	1.216	28	39	157	8	-	6.043
9	DURAI	304	324	943	211	218	11	10	42	-	-	2.063
10	MERAL BARAT	390	164	2.084	799	1.324	14	44	146	9	-	4.974
11	UNGAR	438	228	801	235	237	18	6	54	4	-	2.021
12	BELAT	776	50	936	180	202	10	8	30	1	-	2.193
TOTAL		7.935	4.809	32.560	11.711	20.398	507	1.136	3.292	260	10	82.618



**DATA KEPENDUDUKAN KABUPATEN KARIMUN  
SEMESTER I TAHUN 2021**

**JUMLAH KEPALA KELUARGA MENURUT STATUS PERKAWINAN  
KABUPATEN KARIMUN – PROVINSI KEPULAUAN RIAU  
SEMESTER I TAHUN 2021**

NO	NAMA KECAMATAN	BELUM KAWIN	KAWIN	CERAI HIDUP	CERAI MATI	TOTAL
1	MORO	337	4.841	149	775	6.102
2	KUNDUR	758	7.707	432	1.173	10.070
3	KARIMUN	2.285	12.028	1.058	1.596	16.967
4	MERAL	1.646	11.143	893	1.555	15.237
5	TEBING	799	7.177	587	866	9.429
6	BURU	181	2.673	138	413	3.405
7	KUNDUR UTARA	258	3.157	182	517	4.114
8	KUNDUR BARAT	304	4.768	304	667	6.043
9	DURAI	94	1.627	55	287	2.063
10	MERAL BARAT	382	3.791	323	478	4.974
11	UNGAR	104	1.508	122	287	2.021
12	BELAT	136	1.614	116	327	2.193
<b>TOTAL</b>		<b>7.284</b>	<b>62.034</b>	<b>4.359</b>	<b>8.941</b>	<b>82.618</b>



**DATA KEPENDUDUKAN KABUPATEN KARIMUN  
SEMESTER I TAHUN 2021**

**JUMLAH KEPALA KELUARGA MENURUT PEKERJAAN  
KABUPATEN KARIMUN – PROVINSI KEPULAUAN RIAU  
SEMESTER I TAHUN 2021**

NO	JENIS PEKERJAAN	JUMLAH
1	BELUM/TIDAK BEKERJA	1.739
2	MENGURUS RUMAH TANGGA	12.499
3	PELAJAR/MAHASISWA	618
4	PENSIUNAN	830
5	PEGAWAI NEGERI SIPIL (PNS)	2.623
6	TENTARA NASIONAL INDONESIA (TNI)	239
7	KEPOLISIAN RI (POLRI)	469
8	PERDAGANGAN	203
9	PETANI/PEKEBUN	7.242
10	PETERNAK	15
11	NELAYAN/PERIKANAN	9.977
12	INDUSTRI	1
13	KONSTRUKSI	25
14	TRANSPORTASI	29
15	KARYAWAN SWASTA	7.369
16	KARYAWAN BUMN	883
17	KARYAWAN BUMD	79
18	KARYAWAN HONORER	1.630
19	BURUH HARIAN LEPAS	21.422
20	BURUH TANI/PERKEBUNAN	1.385
21	BURUH NELAYAN/PERIKANAN	1.007



**DATA KEPENDUDUKAN KABUPATEN KARIMUN  
SEMESTER I TAHUN 2021**

NO	JENIS PEKERJAAN	JUMLAH
22	BURUH PETERNAKAN	20
23	PEMBANTU RUMAH TANGGA	96
24	TUKANG CUKUR	14
25	TUKANG LISTRIK	7
26	TUKANG BATU	13
27	TUKANG KAYU	58
28	TUKANG SOL SEPATU	2
29	TUKANG LAS/PANDAI BESI	29
30	TUKANG JAHIT	45
31	TUKANG GIGI	3
32	PENATA RIAS	4
33	PENATA BUSANA	-
34	PENATA RAMBUT	6
35	MEKANIK	116
36	SENIMAN	5
37	TABIB	-
38	PARAJI	-
39	PERANCANG BUSANA	-
40	PENTERJEMAH	-
41	IMAM MASJID	16
42	PENDETA	28
43	PASTOR	2
44	WARTAWAN	41



**DATA KEPENDUDUKAN KABUPATEN KARIMUN  
SEMESTER I TAHUN 2021**



NO	JENIS PEKERJAAN	JUMLAH
45	USTADZ/MUBALIGH	20
46	JURU MASAK	2
47	PROMOTOR ACARA	1
48	ANGGOTA DPR RI	-
49	ANGGOTA DPD RI	-
50	ANGGOTA BPK	-
51	PRESIDEN	-
52	WAKIL PRESIDEN	-
53	ANGGOTA MAHKAMAH KONSTITUSI	-
54	ANGGOTA KABINET KEMENTERIAN	-
55	DUTA BESAR	-
56	GUBERNUR	1
57	WAKIL GUBERNUR	1
58	BUPATI	1
59	WAKIL BUPATI	1
60	WALIKOTA	-
61	WAKIL WALIKOTA	-
62	ANGGOTA DPRD PROP.	3
63	ANGGOTA DPRD KAB./KOTA	25
64	DOSEN	20
65	GURU	623
66	PILOT	-
67	PENGACARA	8



**DATA KEPENDUDUKAN KABUPATEN KARIMUN  
SEMESTER I TAHUN 2021**

NO	JENIS PEKERJAAN	JUMLAH
68	NOTARIS	7
69	ARSITEK	4
70	AKUNTAN	-
71	KONSULTAN	3
72	DOKTER	49
73	BIDAN	18
74	PERAWAT	44
75	APOTEKER	5
76	PSIKIATER/PSIKOLOG	-
77	PENYIAR TELEVISI	-
78	PENYIAR RADIO	1
79	PELAUT	763
80	PENELITI	-
81	SOPIR	400
82	PIALANG	-
83	PARANORMAL	1
84	PEDAGANG	729
85	PERANGKAT DESA	90
86	KEPALA DESA	22
87	BIARAWAN/BIARAWATI	2
88	WIRASWASTA	8.964
89	PEKERJAAN LAINNYA	21
TOTAL		82.618



**DATA KEPENDUDUKAN KABUPATEN KARIMUN  
SEMESTER I TAHUN 2021**

### **III. REKAPITULASI SURAT PINDAH KABUPATEN KARIMUN**



***DATA KEPENDUDUKAN KABUPATEN KARIMUN  
SEMESTER I TAHUN 2021***



***DATA KEPENDUDUKAN KABUPATEN KARIMUN  
SEMESTER I TAHUN 2021***

**JUMLAH SURAT PINDAH MENURUT KLASIFIKASI KEPINDAHAN  
KABUPATEN KARIMUN – PROVINSI KEPULAUAN RIAU  
SEMESTER I TAHUN 2021 (01 JANUARI – 30 JUNI 2021)**

NO	NAMA KECAMATAN	DALAM SATU DESA	ANTAR DESA/KELURAHAN	ANTAR KECAMATAN	ANTAR KABUPATEN/KOTA	ANTAR PROVINSI	TOTAL
1	MORO	16	44	29	62	20	171
2	KUNDUR	14	70	84	91	107	366
3	KARIMUN	25	112	258	119	255	769
4	MERAL	31	125	169	67	179	571
5	TEBING	21	80	108	37	102	348
6	BURU	4	19	49	14	13	99
7	KUNDUR UTARA	2	6	45	36	18	107
8	KUNDUR BARAT	8	31	67	43	27	176
9	DURAI	5	3	16	17	9	50
10	MERAL BARAT	43	21	60	20	59	203
11	UNGAR	2	4	20	10	12	48
12	BELAT	4	5	31	18	6	64
<b>TOTAL</b>		<b>175</b>	<b>520</b>	<b>936</b>	<b>534</b>	<b>807</b>	<b>2.972</b>



**DATA KEPENDUDUKAN KABUPATEN KARIMUN  
SEMESTER I TAHUN 2021**

**JUMLAH SURAT PINDAH MENURUT KLASIFIKASI KEPINDAHAN  
KABUPATEN KARIMUN – PROVINSI KEPULAUAN RIAU  
SEMESTER I TAHUN 2021**

NO	NAMA KECAMATAN	DALAM SATU DESA	ANTAR DESA/KELURAHAN	ANTAR KECAMATAN	ANTAR KABUPATEN/KOTA	ANTAR PROVINSI	TOTAL
1	MORO	307	957	583	940	275	3.062
2	KUNDUR	268	1.447	1.505	1.118	1.171	5.509
3	KARIMUN	792	3.167	4.091	1.370	3.008	12.428
4	MERAL	528	2.636	2.956	1.017	2.127	9.264
5	TEBING	354	992	2.192	611	1.275	5.424
6	BURU	199	299	807	256	148	1.709
7	KUNDUR UTARA	366	456	1.105	435	223	2.585
8	KUNDUR BARAT	100	640	1.220	496	454	2.910
9	DURAI	62	141	349	277	125	954
10	MERAL BARAT	1.112	350	778	193	691	3.124
11	UNGAR	69	156	398	166	88	877
12	BELAT	49	133	601	152	74	1.009
TOTAL		4.206	11.374	16.585	7.031	9.659	48.855



**DATA KEPENDUDUKAN KABUPATEN KARIMUN  
SEMESTER I TAHUN 2021**

**JUMLAH SURAT PINDAH MENURUT ALASAN KEPINDAHAN  
KABUPATEN KARIMUN – PROVINSI KEPULAUAN RIAU  
SEMESTER I TAHUN 2021 (01 JANUARI – 30 JUNI 2021)**

NO	NAMA KECAMATAN	PEKERJAAN	PENDIDIKAN	KEAMANAN	KESEHATAN	PERUMAHAN	KELUARGA	LAIN-LAIN	TOTAL
1	MORO	47	2	0	0	16	56	50	171
2	KUNDUR	68	2	0	2	77	60	157	366
3	KARIMUN	181	10	0	1	210	139	228	769
4	MERAL	114	8	0	1	168	112	168	571
5	TEBING	65	9	0	1	110	66	97	348
6	BURU	17	5	0	0	13	44	20	99
7	KUNDUR UTARA	27	2	0	0	19	28	31	107
8	KUNDUR BARAT	34	1	0	1	42	33	65	176
9	DURAI	20	1	0	0	2	5	22	50
10	MERAL BARAT	39	1	0	1	44	57	61	203
11	UNGAR	16	1	0	0	8	9	14	48
12	BELAT	17	2	0	0	9	19	17	64
TOTAL		645	44	0	7	718	628	930	2.972



**DATA KEPENDUDUKAN KABUPATEN KARIMUN  
SEMESTER I TAHUN 2021**

**JUMLAH SURAT PINDAH MENURUT ALASAN KEPINDAHAN  
KABUPATEN KARIMUN – PROVINSI KEPULAUAN RIAU  
SEMESTER I TAHUN 2021**

NO	NAMA KECAMATAN	PEKERJAAN	PENDIDIKAN	KEAMANAN	KESEHATAN	PERUMAHAN	KELUARGA	LAIN-LAIN	TOTAL
1	MORO	632	96	0	3	524	1.499	308	3.062
2	KUNDUR	754	62	3	12	2.295	1.066	1.317	5.509
3	KARIMUN	1.281	89	3	13	4.901	1.687	4.454	12.428
4	MERAL	1.483	155	17	12	2.902	1.882	2.813	9.264
5	TEBING	823	94	22	186	1.852	1.201	1.246	5.424
6	BURU	291	20	1	4	319	614	460	1.709
7	KUNDUR UTARA	384	38	1	2	479	720	961	2.585
8	KUNDUR BARAT	327	14	0	5	1.043	432	1.089	2.910
9	DURAI	304	30	1	2	57	303	257	954
10	MERAL BARAT	365	34	1	3	1.113	975	633	3.124
11	UNGAR	174	15	0	1	212	289	186	877
12	BELAT	242	14	0	2	79	410	262	1.009
<b>TOTAL</b>		7.060	661	49	245	15.776	11.078	13.986	48.855



**DATA KEPENDUDUKAN KABUPATEN KARIMUN  
SEMESTER I TAHUN 2021**



**JUMLAH ANGGOTA PINDAH MENURUT JENIS KELAMIN  
KABUPATEN KARIMUN – PROVINSI KEPULAUAN RIAU  
SEMESTER I TAHUN 2021 (01 JANUARI – 30 JUNI 2021)**

NO	NAMA KECAMATAN	LAKI-LAKI	PEREMPUAN	TOTAL
1	MORO	145	117	262
2	KUNDUR	308	339	647
3	KARIMUN	801	817	1.618
4	MERAL	593	600	1.193
5	TEBING	349	341	690
6	BURU	74	86	160
7	KUNDUR UTARA	90	78	168
8	KUNDUR BARAT	146	136	282
9	DURAI	37	38	75
10	MERAL BARAT	188	155	343
11	UNGAR	39	41	80
12	BELAT	46	40	86
<b>TOTAL</b>		<b>2.816</b>	<b>2.788</b>	<b>5.604</b>



**DATA KEPENDUDUKAN KABUPATEN KARIMUN  
SEMESTER I TAHUN 2021**

**JUMLAH ANGGOTA PINDAH MENURUT JENIS KELAMIN  
KABUPATEN KARIMUN – PROVINSI KEPULAUAN RIAU  
SEMESTER I TAHUN 2021**

NO	NAMA KECAMATAN	LAKI-LAKI	PEREMPUAN	TOTAL
1	MORO	2.391	2.562	4.953
2	KUNDUR	4.911	5.268	10.179
3	KARIMUN	12.361	12.617	24.978
4	MERAL	9.227	9.215	18.442
5	TEBING	5.175	5.089	10.264
6	BURU	1.140	1.279	2.419
7	KUNDUR UTARA	1.773	1.914	3.687
8	KUNDUR BARAT	2.407	2.598	5.005
9	DURAI	713	803	1.516
10	MERAL BARAT	2.133	1.966	4.099
11	UNGAR	631	732	1.363
12	BELAT	767	817	1.584
<b>TOTAL</b>		<b>43.629</b>	<b>44.860</b>	<b>88.489</b>



**DATA KEPENDUDUKAN KABUPATEN KARIMUN  
SEMESTER I TAHUN 2021**

**JUMLAH ANGGOTA PINDAH MENURUT KLASIFIKASI KEPINDAHAN  
KABUPATEN KARIMUN – PROVINSI KEPULAUAN RIAU  
SEMESTER I TAHUN 2021 (01 JANUARI – 30 JUNI 2021)**

NO	NAMA KECAMATAN	ANTAR DESA/KELURAHAN	ANTAR KECAMATAN	ANTAR KABUPATEN/KOTA	ANTAR PROVINSI	TOTAL
1	MORO	81	47	103	31	262
2	KUNDUR	139	148	157	203	647
3	KARIMUN	273	630	229	486	1.618
4	MERAL	336	370	137	350	1.193
5	TEBING	232	195	75	188	690
6	BURU	29	81	18	32	160
7	KUNDUR UTARA	11	65	60	32	168
8	KUNDUR BARAT	52	118	59	53	282
9	DURAI	3	27	26	19	75
10	MERAL BARAT	34	152	45	112	343
11	UNGAR	4	35	20	21	80
12	BELAT	10	44	26	6	86
<b>TOTAL</b>		<b>1.204</b>	<b>1.912</b>	<b>955</b>	<b>1.533</b>	<b>5.604</b>



**DATA KEPENDUDUKAN KABUPATEN KARIMUN  
SEMESTER I TAHUN 2021**

**JUMLAH ANGGOTA PINDAH MENURUT KLASIFIKASI KEPINDAHAN  
KABUPATEN KARIMUN – PROVINSI KEPULAUAN RIAU  
SEMESTER I TAHUN 2021**

NO	NAMA KECAMATAN	ANTAR DESA/KELURAHAN	ANTAR KECAMATAN	ANTAR KABUPATEN/KOTA	ANTAR PROVINSI	TOTAL
1	MORO	1.901	1.090	1.438	524	4.953
2	KUNDUR	3.425	2.609	1.897	2.248	10.179
3	KARIMUN	7.794	8.852	2.593	5.739	24.978
4	MERAL	6.312	5.980	1.975	4.175	18.442
5	TEBING	2.369	4.311	1.111	2.473	10.264
6	BURU	435	1.328	411	245	2.419
7	KUNDUR UTARA	880	1.781	661	365	3.687
8	KUNDUR BARAT	1.124	2.186	789	906	5.005
9	DURAI	254	615	425	222	1.516
10	MERAL BARAT	786	1.594	355	1.364	4.099
11	UNGAR	276	688	245	154	1.363
12	BELAT	236	1.012	218	118	1.584
TOTAL		25.792	32.046	12.118	18.533	88.489



**DATA KEPENDUDUKAN KABUPATEN KARIMUN  
SEMESTER I TAHUN 2021**

#### **IV. REKAPITULASI SURAT KEDATANGAN KABUPATEN KARIMUN**



***DATA KEPENDUDUKAN KABUPATEN KARIMUN  
SEMESTER I TAHUN 2021***

**JUMLAH SURAT KEDATANGAN MENURUT KLASIFIKASI KEPINDAHAN  
KABUPATEN KARIMUN – PROVINSI KEPULAUAN RIAU  
SEMESTER I TAHUN 2021 (01 JANUARI – 30 JUNI 2021)**

NO	NAMA KECAMATAN	ANTAR DESA/KELURAHAN	ANTAR KECAMATAN	ANTAR KABUPATEN/KOTA	ANTAR PROVINSI	TOTAL
1	MORO	44	20	30	24	118
2	KUNDUR	71	52	26	65	214
3	KARIMUN	111	151	55	249	566
4	MERAL	126	201	57	269	653
5	TEBING	81	237	43	116	477
6	BURU	18	24	8	11	61
7	KUNDUR UTARA	6	27	4	19	56
8	KUNDUR BARAT	31	61	20	24	136
9	DURAI	3	13	7	18	41
10	MERAL BARAT	21	107	17	77	222
11	UNGAR	4	6	2	7	19
12	BELAT	5	27	6	6	44
<b>TOTAL</b>		<b>521</b>	<b>926</b>	<b>275</b>	<b>885</b>	<b>2.607</b>



**DATA KEPENDUDUKAN KABUPATEN KARIMUN  
SEMESTER I TAHUN 2021**

**JUMLAH SURAT KEDATANGAN MENURUT KLASIFIKASI KEPINDAHAN  
KABUPATEN KARIMUN – PROVINSI KEPULAUAN RIAU  
SEMESTER I TAHUN 2021**

NO	NAMA KECAMATAN	ANTAR DESA/KELURAHAN	ANTAR KECAMATAN	ANTAR KABUPATEN/KOTA	ANTAR PROVINSI	TOTAL
1	MORO	996	440	353	324	2.113
2	KUNDUR	1.442	1.090	276	1.082	3.890
3	KARIMUN	3.146	3.112	647	3.931	10.836
4	MERAL	2.618	3.511	688	3.706	10.523
5	TEBING	984	3.057	520	1.996	6.557
6	BURU	297	501	86	179	1.063
7	KUNDUR UTARA	455	875	151	257	1.738
8	KUNDUR BARAT	639	1.057	235	547	2.478
9	DURAI	139	212	65	194	610
10	MERAL BARAT	344	1.407	159	1.016	2.926
11	UNGAR	156	225	44	95	520
12	BELAT	130	324	46	72	572
<b>TOTAL</b>		<b>11.346</b>	<b>15.811</b>	<b>3.270</b>	<b>13.399</b>	<b>43.826</b>



**DATA KEPENDUDUKAN KABUPATEN KARIMUN  
SEMESTER I TAHUN 2021**

**JUMLAH SURAT KEDATANGAN MENURUT ALASAN KEPINDAHAN  
KABUPATEN KARIMUN – PROVINSI KEPULAUAN RIAU  
SEMESTER I TAHUN 2021 (01 JANUARI – 30 JUNI 2021)**

NO	NAMA KECAMATAN	PEKERJAAN	PENDIDIKAN	KEAMANAN	KESEHATAN	PERUMAHAN	KELUARGA	LAIN-LAIN	TOTAL
1	MORO	20	3	0	1	24	43	27	118
2	KUNDUR	22	4	0	0	56	55	77	214
3	KARIMUN	86	12	2	1	171	155	139	566
4	MERAL	97	4	0	2	200	150	200	653
5	TEBING	58	10	0	0	185	124	100	477
6	BURU	5	0	0	0	17	25	14	61
7	KUNDUR UTARA	7	0	0	1	23	13	12	56
8	KUNDUR BARAT	10	2	0	0	45	40	39	136
9	DURAI	5	2	0	0	6	16	12	41
10	MERAL BARAT	42	1	0	0	73	51	55	222
11	UNGAR	2	0	0	0	9	3	5	19
12	BELAT	6	1	0	0	11	10	16	44
TOTAL		360	39	2	5	820	685	696	2.607



**DATA KEPENDUDUKAN KABUPATEN KARIMUN  
SEMESTER I TAHUN 2021**



**JUMLAH SURAT KEDATANGAN MENURUT ALASAN KEPINDAHAN  
KABUPATEN KARIMUN – PROVINSI KEPULAUAN RIAU  
SEMESTER I TAHUN 2021**

NO	NAMA KECAMATAN	PEKERJAAN	PENDIDIKAN	KEAMANAN	KESEHATAN	PERUMAHAN	KELUARGA	LAIN-LAIN	TOTAL
1	MORO	275	17	1	4	493	934	389	2.113
2	KUNDUR	464	43	1	9	1.231	1.067	1.075	3.890
3	KARIMUN	1.674	122	8	32	3.155	2.176	3.669	10.836
4	MERAL	1.552	124	17	24	3.558	2.234	3.014	10.523
5	TEBING	936	85	12	45	2.290	1.422	1.767	6.557
6	BURU	112	10	1	2	264	412	262	1.063
7	KUNDUR UTARA	154	8	3	4	488	427	654	1.738
8	KUNDUR BARAT	257	13	2	5	575	594	1.032	2.478
9	DURAI	100	8	2	1	118	204	177	610
10	MERAL BARAT	490	30	1	2	850	697	856	2.926
11	UNGAR	45	7	0	1	150	193	124	520
12	BELAT	73	4	0	0	117	223	155	572
<b>TOTAL</b>		<b>6.132</b>	<b>471</b>	<b>48</b>	<b>129</b>	<b>13.289</b>	<b>10.583</b>	<b>13.174</b>	<b>43.826</b>



**DATA KEPENDUDUKAN KABUPATEN KARIMUN  
SEMESTER I TAHUN 2021**

**JUMLAH ANGGOTA DATANG MENURUT KLASIFIKASI KEPINDAHAN  
KABUPATEN KARIMUN – PROVINSI KEPULAUAN RIAU  
SEMESTER I TAHUN 2021 (01 JANUARI – 30 JUNI 2021)**

NO	NAMA KECAMATAN	ANTAR DESA/KELURAHAN	ANTAR KECAMATAN	ANTAR KABUPATEN/KOTA	ANTAR PROVINSI	TOTAL
1	MORO	81	31	45	31	188
2	KUNDUR	140	104	47	122	413
3	KARIMUN	271	274	118	448	1.111
4	MERAL	341	440	105	461	1.347
5	TEBING	233	542	80	175	1.030
6	BURU	28	45	14	13	100
7	KUNDUR UTARA	11	47	4	34	96
8	KUNDUR BARAT	52	102	36	52	242
9	DURAI	3	21	13	29	66
10	MERAL BARAT	34	205	31	113	383
11	UNGAR	4	12	6	10	32
12	BELAT	10	48	12	6	76
<b>TOTAL</b>		<b>1.208</b>	<b>1.871</b>	<b>511</b>	<b>1.494</b>	<b>5.084</b>



**DATA KEPENDUDUKAN KABUPATEN KARIMUN  
SEMESTER I TAHUN 2021**

**JUMLAH ANGGOTA DATANG MENURUT KLASIFIKASI KEPINDAHAN  
KABUPATEN KARIMUN – PROVINSI KEPULAUAN RIAU  
SEMESTER I TAHUN 2021**

NO	NAMA KECAMATAN	ANTAR DESA/KELURAHAN	ANTAR KECAMATAN	ANTAR KABUPATEN/KOTA	ANTAR PROVINSI	TOTAL
1	MORO	1.890	721	611	526	3.748
2	KUNDUR	3.388	1.938	492	2.038	7.856
3	KARIMUN	7.687	6.035	1.169	6.619	21.510
4	MERAL	6.213	7.297	1.293	6.653	21.456
5	TEBING	2.258	6.294	1.001	3.261	12.814
6	BURU	419	843	140	299	1.701
7	KUNDUR UTARA	867	1.630	240	454	3.191
8	KUNDUR BARAT	1.117	1.808	428	1.071	4.424
9	DURAI	239	336	99	345	1.019
10	MERAL BARAT	780	2.618	302	1.729	5.429
11	UNGAR	276	358	80	170	884
12	BELAT	230	536	94	113	973
<b>TOTAL</b>		<b>25.364</b>	<b>30.414</b>	<b>5.949</b>	<b>23.278</b>	<b>85.005</b>



**DATA KEPENDUDUKAN KABUPATEN KARIMUN  
SEMESTER I TAHUN 2021**

**JUMLAH ANGGOTA DATANG MENURUT JENIS KELAMIN  
KABUPATEN KARIMUN – PROVINSI KEPULAUAN RIAU  
SEMESTER I TAHUN 2021 (01 JANUARI – 30 JUNI 2021)**

NO	NAMA KECAMATAN	LAKI-LAKI	PEREMPUAN	TOTAL
1	MORO	97	91	188
2	KUNDUR	208	205	413
3	KARIMUN	540	571	1.111
4	MERAL	700	647	1.347
5	TEBING	509	521	1.030
6	BURU	40	60	100
7	KUNDUR UTARA	46	50	96
8	KUNDUR BARAT	123	119	242
9	DURAI	30	36	66
10	MERAL BARAT	200	183	383
11	UNGAR	15	17	32
12	BELAT	35	41	76
<b>TOTAL</b>		<b>2.543</b>	<b>2.541</b>	<b>5.084</b>



**DATA KEPENDUDUKAN KABUPATEN KARIMUN  
SEMESTER I TAHUN 2021**

**JUMLAH ANGGOTA DATANG MENURUT JENIS KELAMIN  
KABUPATEN KARIMUN – PROVINSI KEPULAUAN RIAU  
SEMESTER I TAHUN 2021**

NO	NAMA KECAMATAN	LAKI-LAKI	PEREMPUAN	TOTAL
1	MORO	1.810	1.938	3.748
2	KUNDUR	3.759	4.097	7.856
3	KARIMUN	10.690	10.820	21.510
4	MERAL	10.744	10.712	21.456
5	TEBING	6.367	6.447	12.814
6	BURU	779	922	1.701
7	KUNDUR UTARA	1.485	1.706	3.191
8	KUNDUR BARAT	2.147	2.277	4.424
9	DURAI	480	539	1.019
10	MERAL BARAT	2.818	2.611	5.429
11	UNGAR	417	467	884
12	BELAT	458	515	973
<b>TOTAL</b>		<b>41.954</b>	<b>43.051</b>	<b>85.005</b>



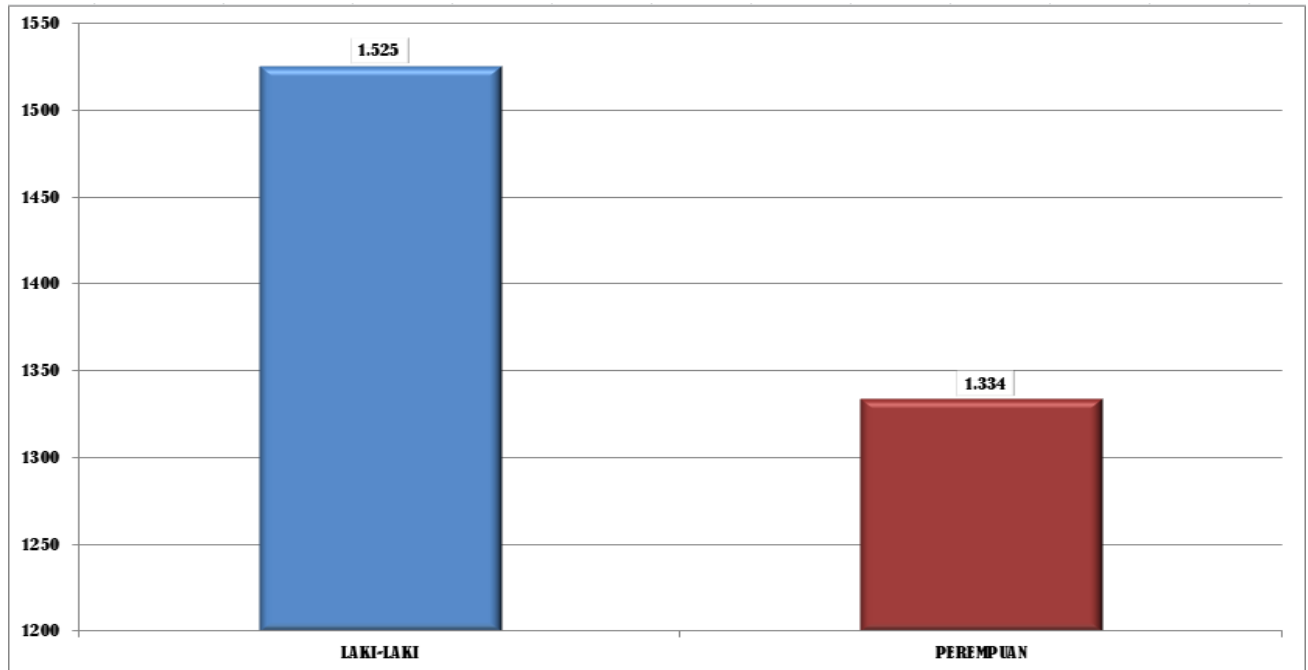
**DATA KEPENDUDUKAN KABUPATEN KARIMUN  
SEMESTER I TAHUN 2021**

## **V.     DIAGRAM AKTA KELAHIRAN CATATAN SIPIL**

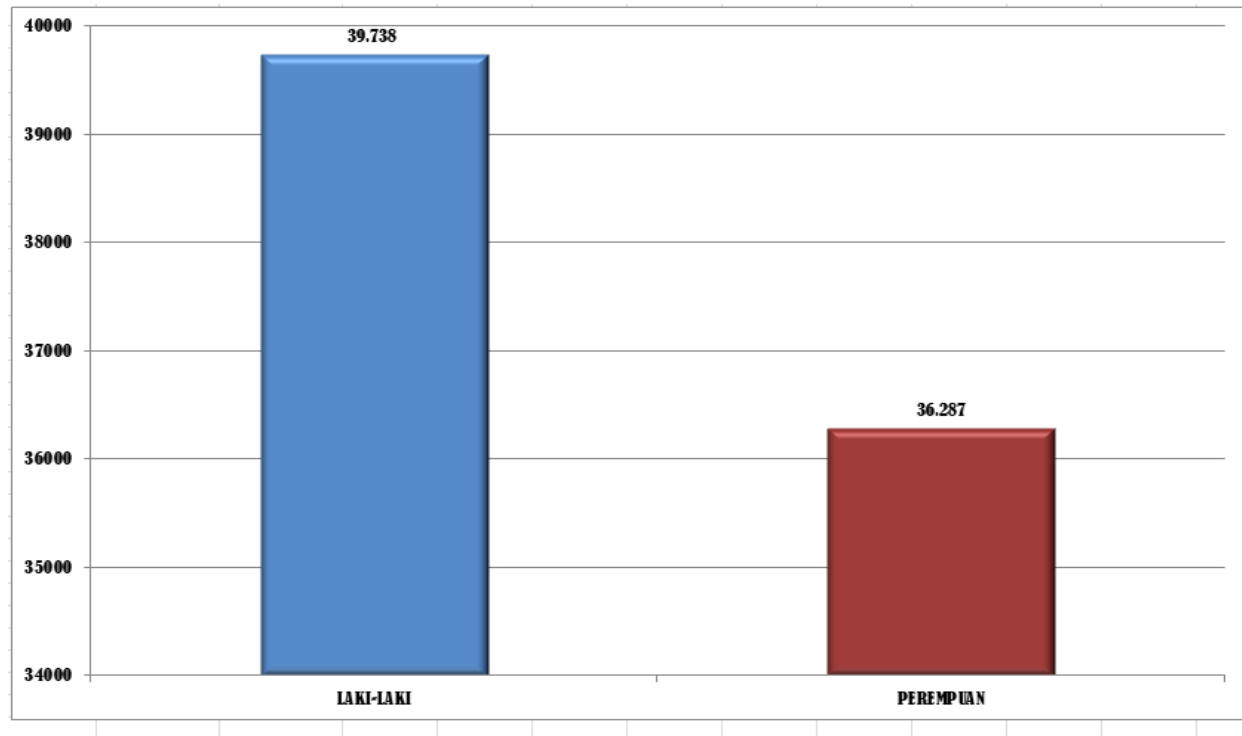


***DATA KEPENDUDUKAN KABUPATEN KARIMUN  
SEMESTER I TAHUN 2021***

**DIAGRAM BAR PENERBITAN AKTA KELAHIRAN MENURUT JENIS KELAMIN  
KABUPATEN KARIMUN – PROVINSI KEPULAUAN RIAU  
SEMESTER I TAHUN 2021 (01 JANUARI – 30 JUNI 2021)**



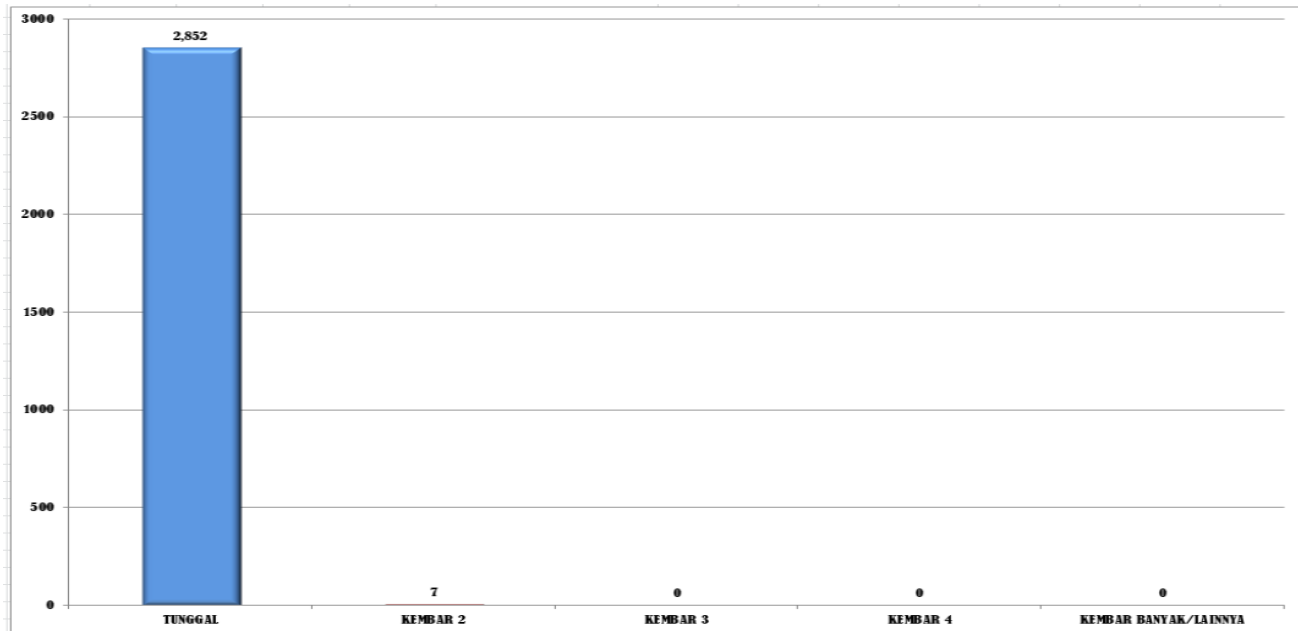
**DIAGRAM BAR PENERBITAN AKTA KELAHIRAN MENURUT JENIS KELAMIN  
KABUPATEN KARIMUN – PROVINSI KEPULAUAN RIAU  
SEMESTER I TAHUN 2021**



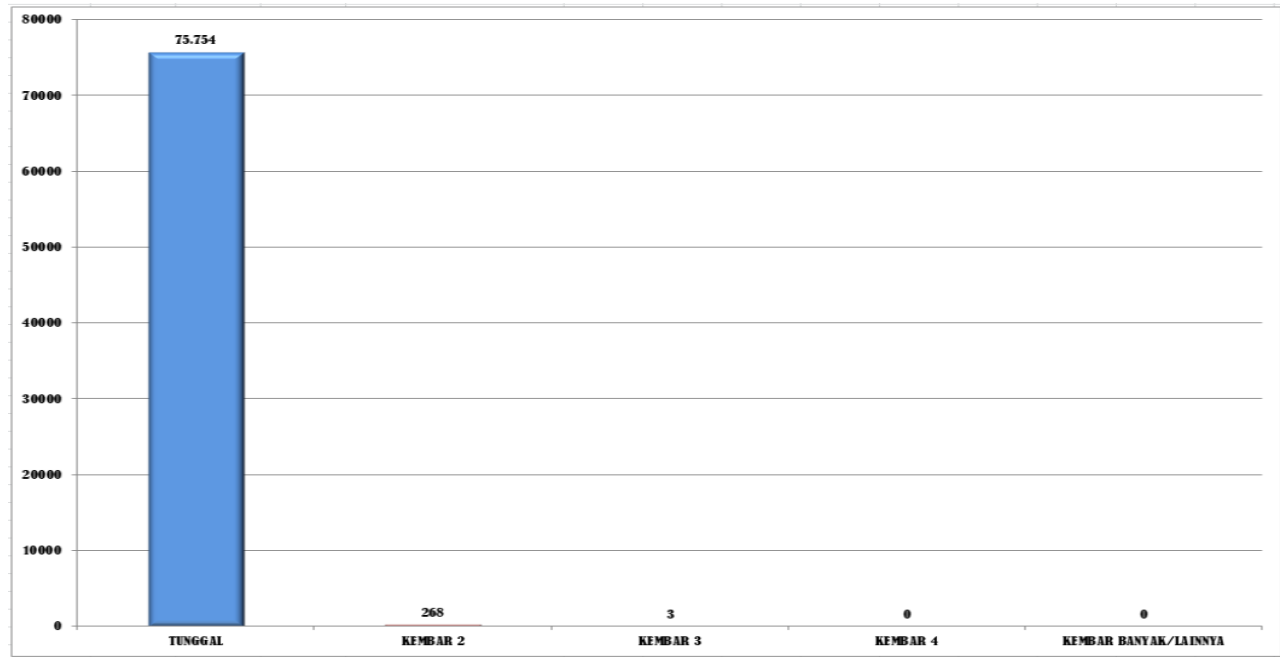
**DATA KEPENDUDUKAN KABUPATEN KARIMUN  
SEMESTER I TAHUN 2021**



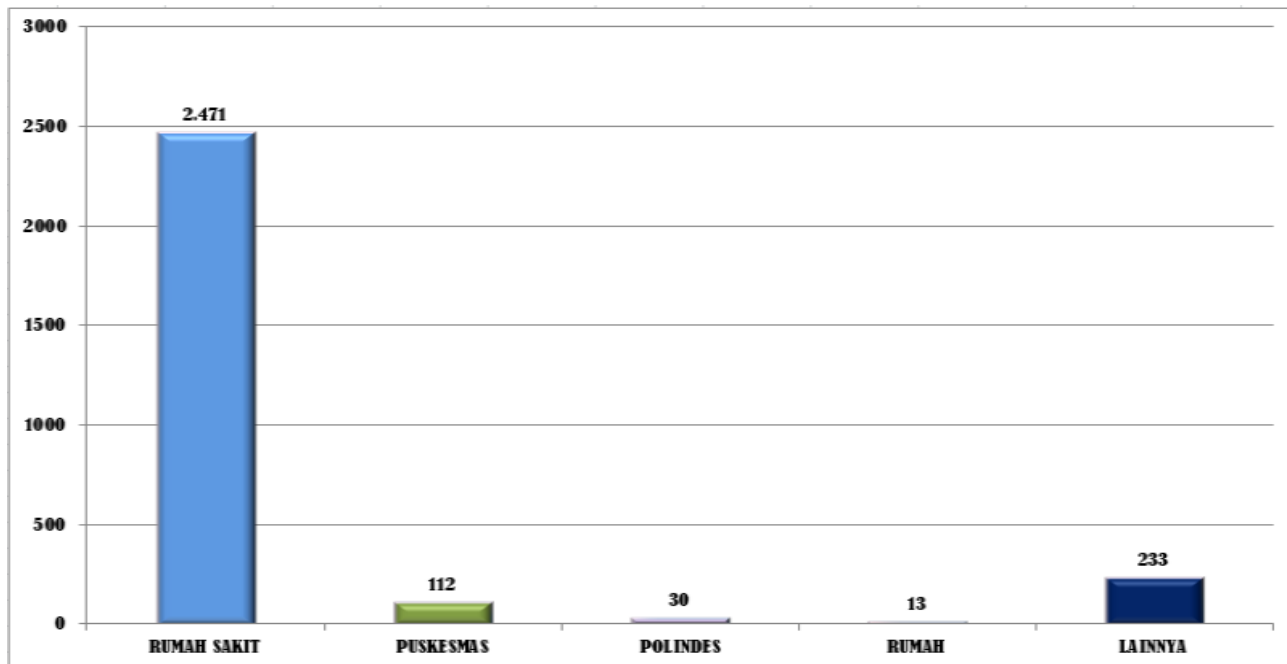
**DIAGRAM BAR PENERBITAN AKTA KELAHIRAN MENURUT JENIS KELAHIRAN  
KABUPATEN KARIMUN – PROVINSI KEPULAUAN RIAU  
SEMESTER I TAHUN 2021 (01 JANUARI – 30 JUNI 2021)**



**DIAGRAM BAR PENERBITAN AKTA KELAHIRAN MENURUT JENIS KELAHIRAN  
KABUPATEN KARIMUN – PROVINSI KEPULAUAN RIAU  
SEMESTER I TAHUN 2021**

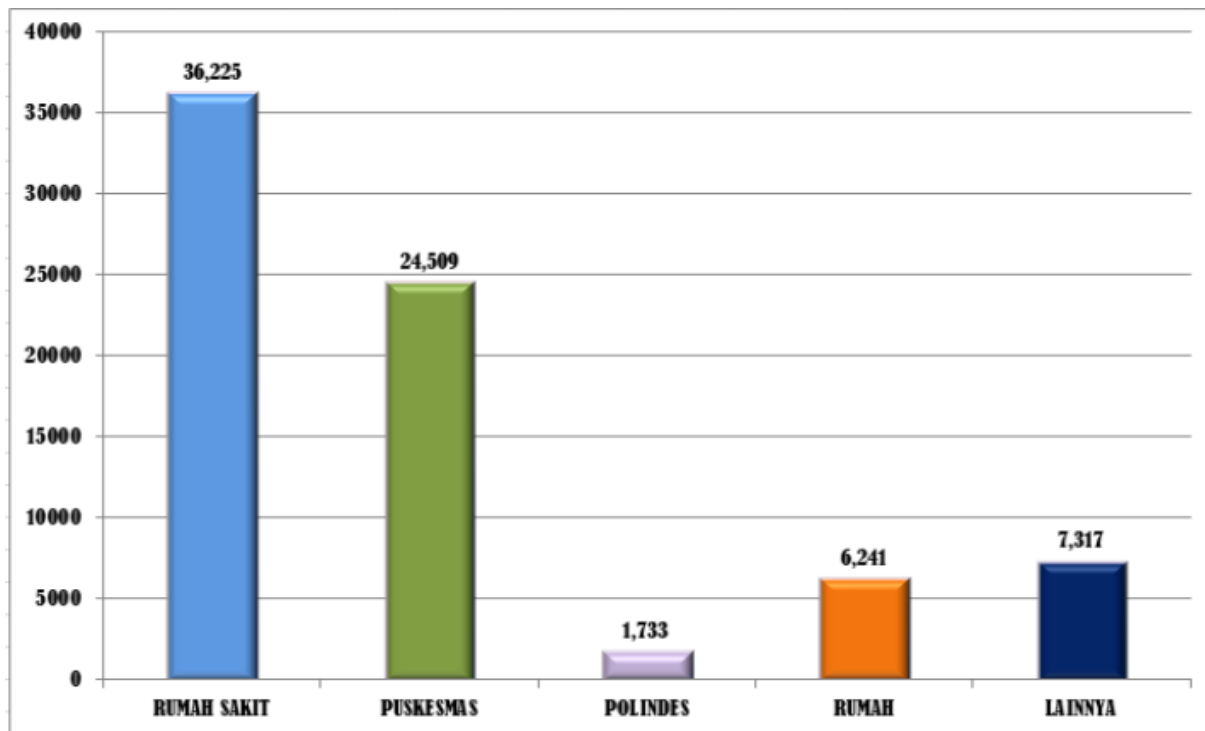


**DIAGRAM BAR PENERBITAN AKTA KELAHIRAN MENURUT TEMPAT DILAHIRKAN  
KABUPATEN KARIMUN – PROVINSI KEPULAUAN RIAU  
SEMESTER I TAHUN 2021 (01 JANUARI – 30 JUNI 2021)**



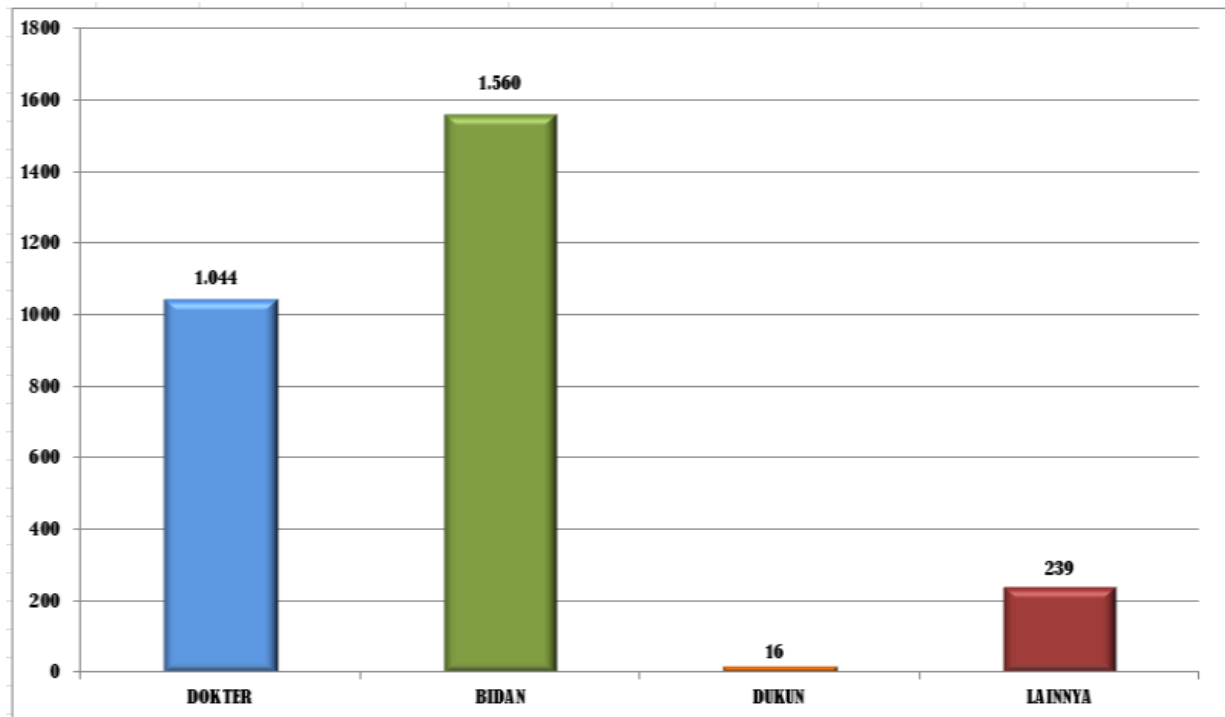
**DATA KEPENDUDUKAN KABUPATEN KARIMUN  
SEMESTER I TAHUN 2021**

**DIAGRAM BAR PENERBITAN AKTA KELAHIRAN MENURUT TEMPAT DILAHIRKAN  
KABUPATEN KARIMUN – PROVINSI KEPULAUAN RIAU  
SEMESTER I TAHUN 2021**



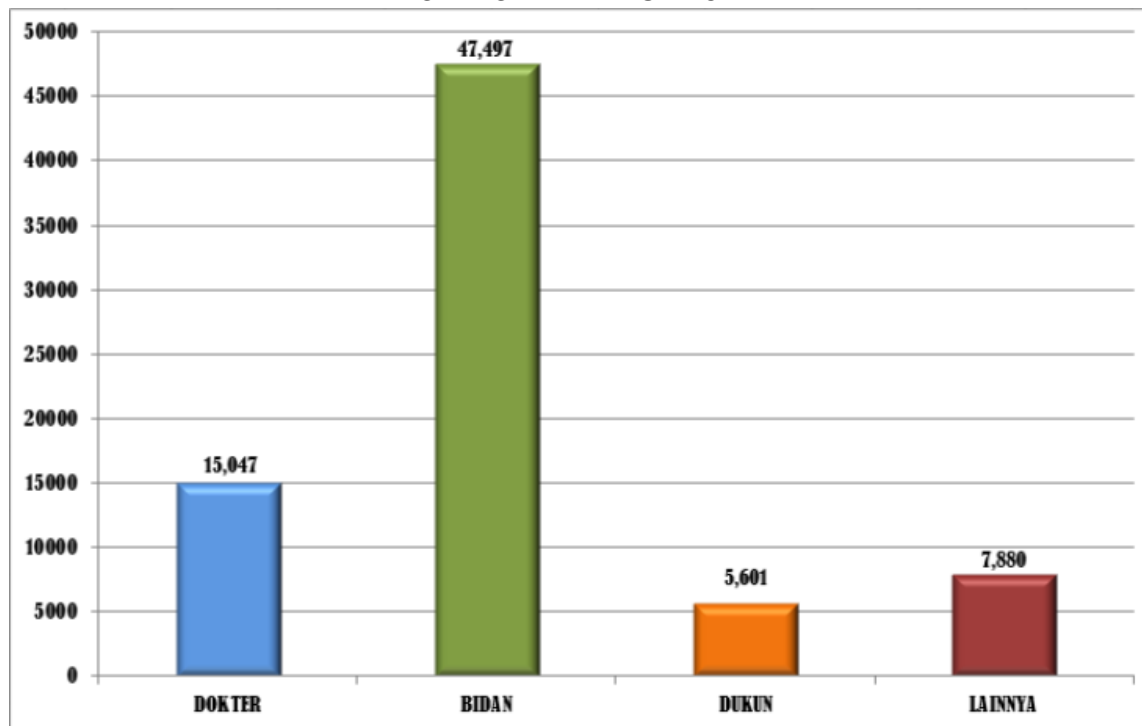
**DATA KEPENDUDUKAN KABUPATEN KARIMUN  
SEMESTER I TAHUN 2021**

**DIAGRAM BAR PENERBITAN AKTA KELAHIRAN MENURUT PENOLONG KELAHIRAN  
KABUPATEN KARIMUN – PROVINSI KEPULAUAN RIAU  
SEMESTER I TAHUN 2021 (01 JANUARI – 30 JUNI 2021)**



**DATA KEPENDUDUKAN KABUPATEN KARIMUN  
SEMESTER I TAHUN 2021**

**DIAGRAM BAR PENERBITAN AKTA KELAHIRAN MENURUT PENOLONG KELAHIRAN  
KABUPATEN KARIMUN – PROVINSI KEPULAUAN RIAU  
SEMESTER I TAHUN 2021**



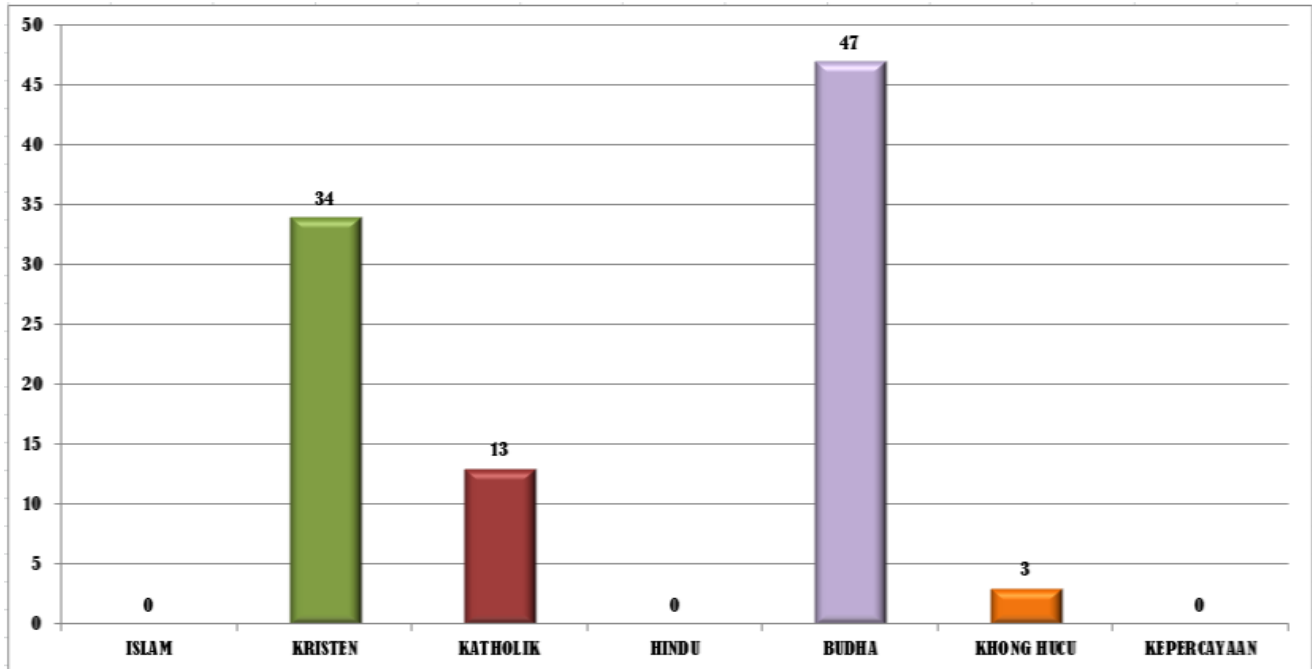
**DATA KEPENDUDUKAN KABUPATEN KARIMUN  
SEMESTER I TAHUN 2021**

## **VI. DIAGRAM AKTA PERKAWINAN CATATAN SIPIL**



***DATA KEPENDUDUKAN KABUPATEN KARIMUN  
SEMESTER I TAHUN 2021***

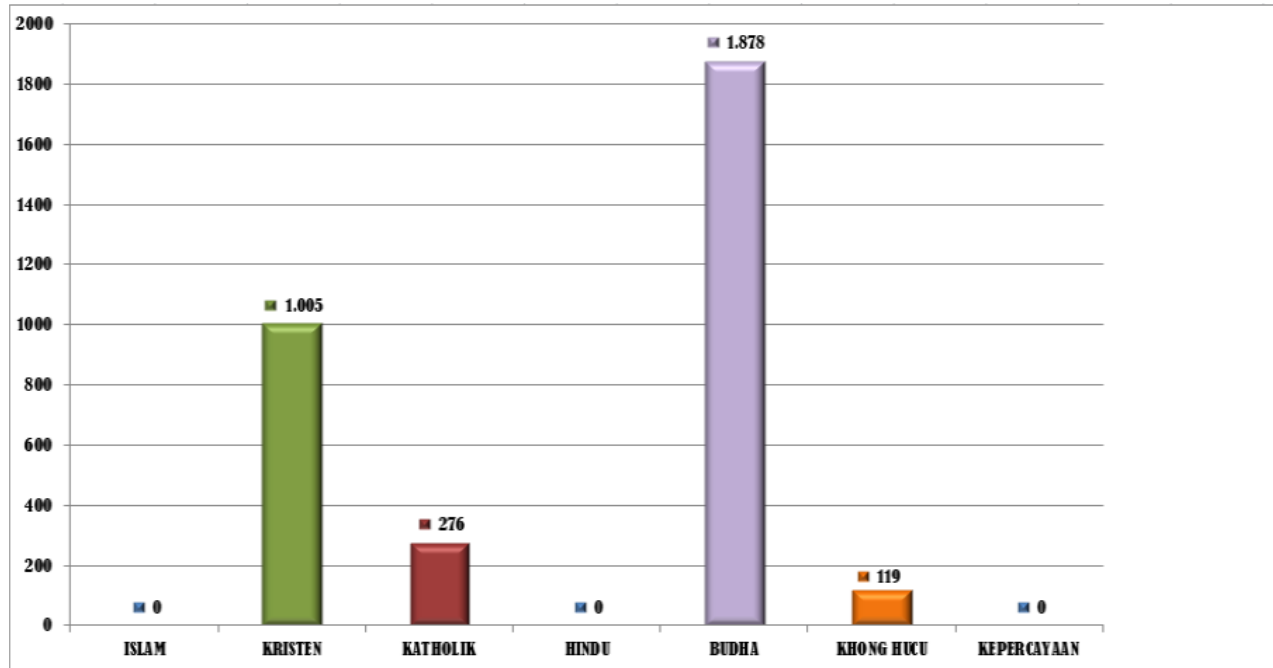
**DIAGRAM BAR PENERBITAN AKTA PERKAWINAN MENURUT AGAMA  
KABUPATEN KARIMUN – PROVINSI KEPULAUAN RIAU  
SEMESTER I TAHUN 2021 (01 JANUARI – 30 JUNI 2021)**



**DATA KEPENDUDUKAN KABUPATEN KARIMUN  
SEMESTER I TAHUN 2021**



**DIAGRAM BAR PENERBITAN AKTA PERKAWINAN MENURUT AGAMA  
KABUPATEN KARIMUN – PROVINSI KEPULAUAN RIAU  
SEMESTER I TAHUN 2021**



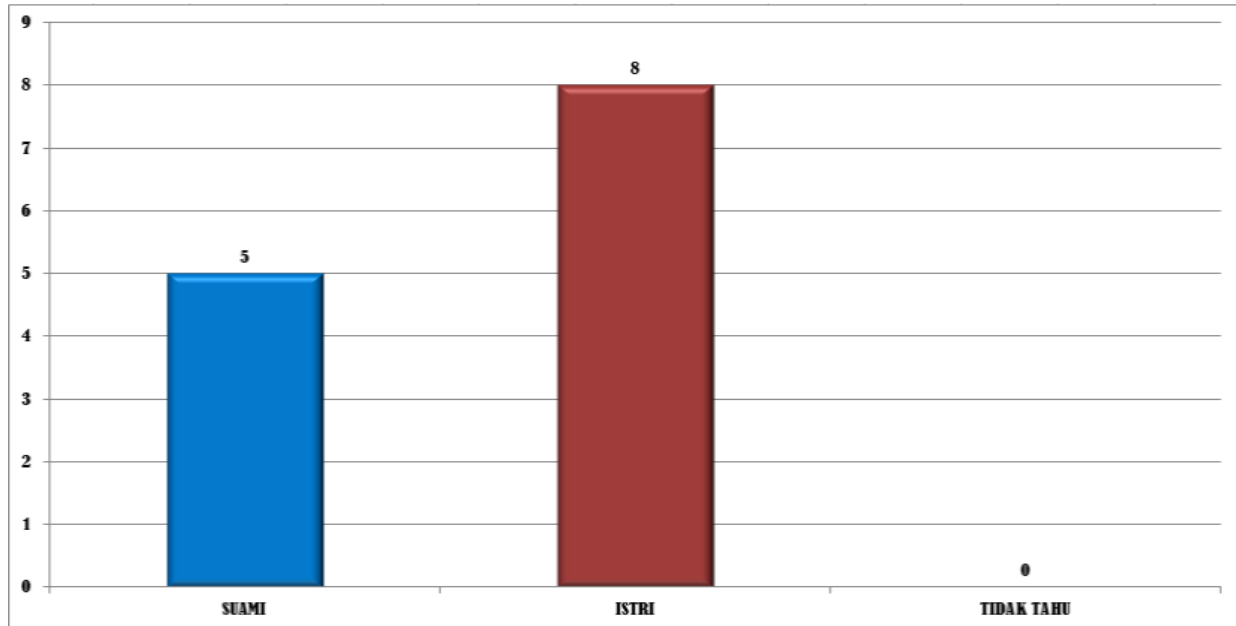
**DATA KEPENDUDUKAN KABUPATEN KARIMUN  
SEMESTER I TAHUN 2021**

## **VII. DIAGRAM AKTA PERCERAIAN CATATAN SIPIL**

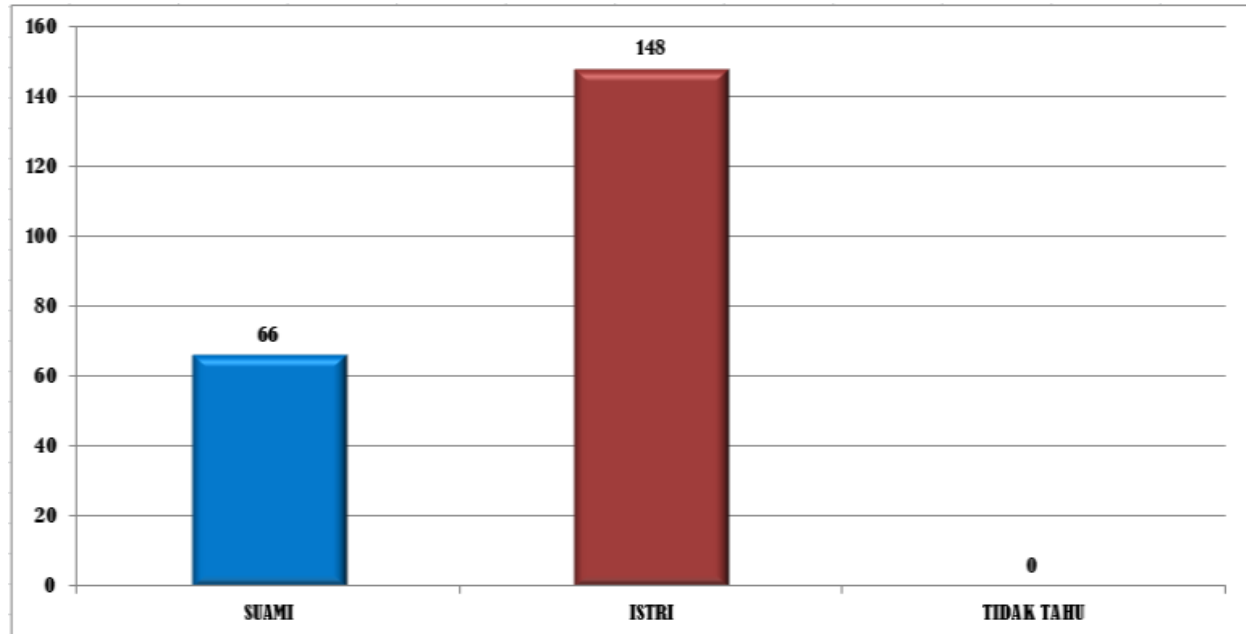


***DATA KEPENDUDUKAN KABUPATEN KARIMUN  
SEMESTER I TAHUN 2021***

**DIAGRAM BAR PENERBITAN AKTA PERCERAIAN MENURUT YANG MENGAJUKAN  
KABUPATEN KARIMUN – PROVINSI KEPULAUAN RIAU  
SEMESTER I TAHUN 2021 (01 JANUARI – 30 JUNI 2021)**

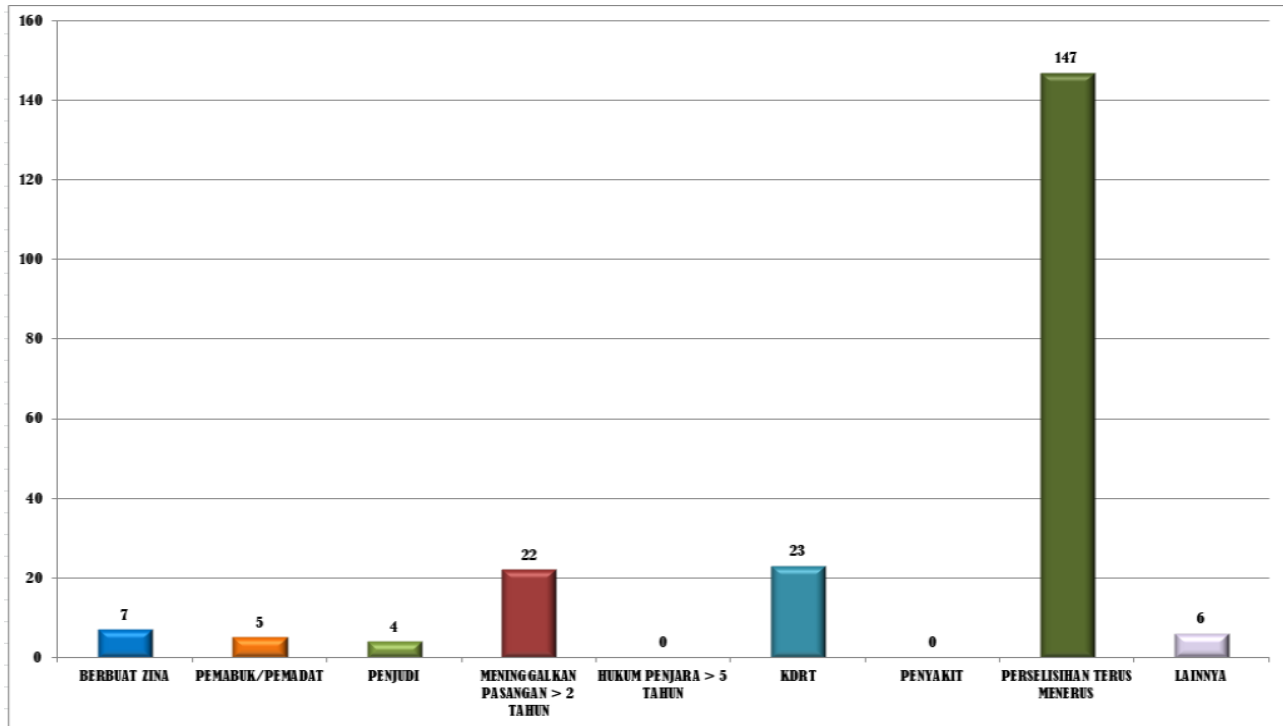


**DIAGRAM BAR PENERBITAN AKTA PERCERAIAN MENURUT YANG MENGAJUKAN  
KABUPATEN KARIMUN – PROVINSI KEPULAUAN RIAU  
SEMESTER I TAHUN 2021**



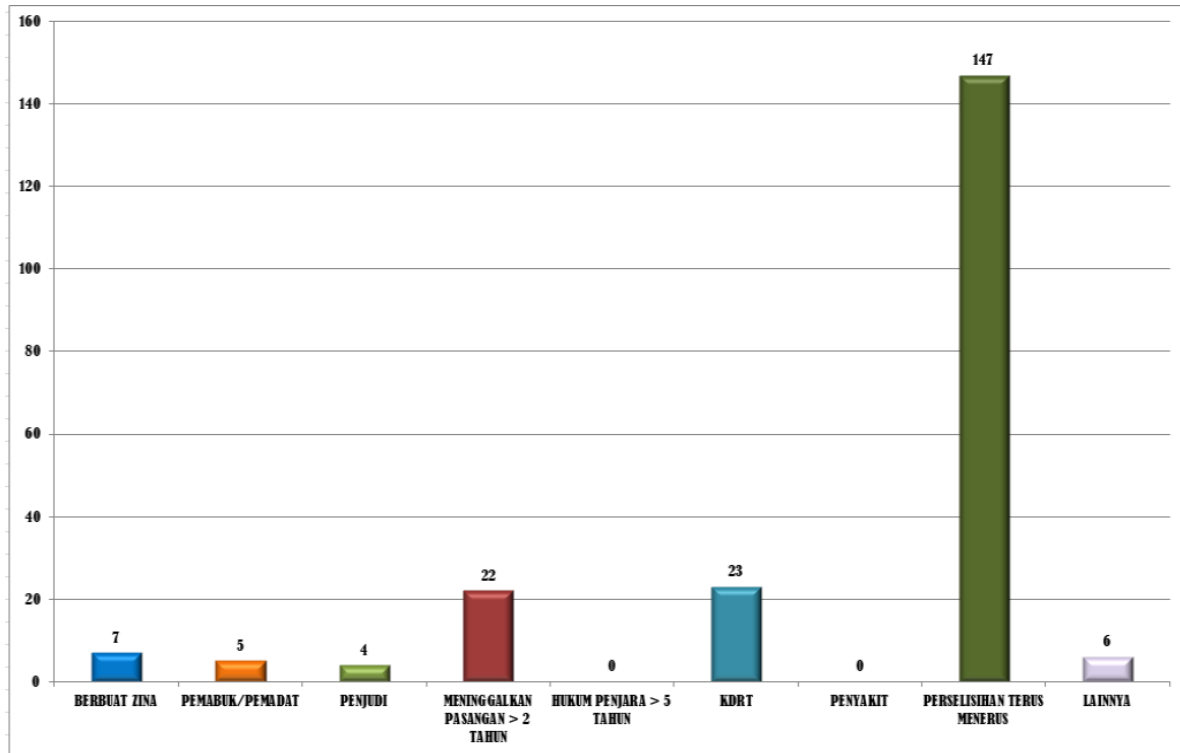
**DATA KEPENDUDUKAN KABUPATEN KARIMUN  
SEMESTER I TAHUN 2021**

**DIAGRAM BAR PENERBITAN AKTA PERCERAIAN MENURUT SEBAB PERCERAIAN  
KABUPATEN KARIMUN – PROVINSI KEPULAUAN RIAU  
SEMESTER I TAHUN 2021 (01 JANUARI – 30 JUNI 2021)**



**DATA KEPENDUDUKAN KABUPATEN KARIMUN  
SEMESTER I TAHUN 2021**

**DIAGRAM BAR PENERBITAN AKTA PERCERAIAN MENURUT SEBAB PERCERAIAN  
KABUPATEN KARIMUN – PROVINSI KEPULAUAN RIAU  
SEMESTER I TAHUN 2021**



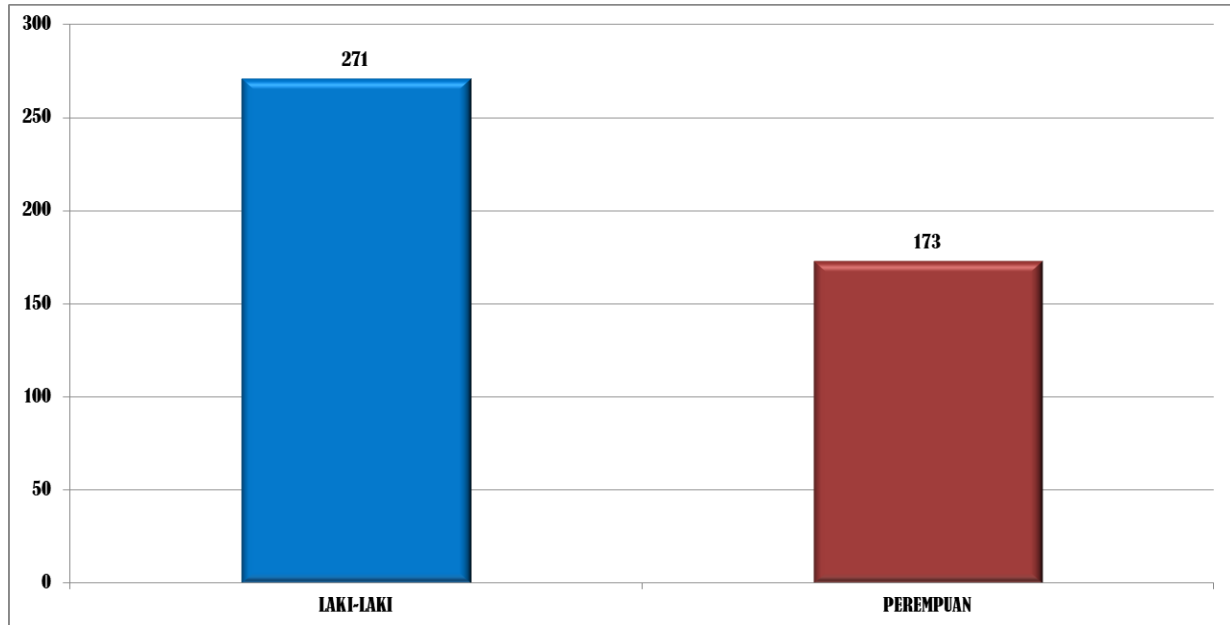
**DATA KEPENDUDUKAN KABUPATEN KARIMUN  
SEMESTER I TAHUN 2021**

## **VIII. DIAGRAM AKTA KEMATIAN CATATAN SIPIL**



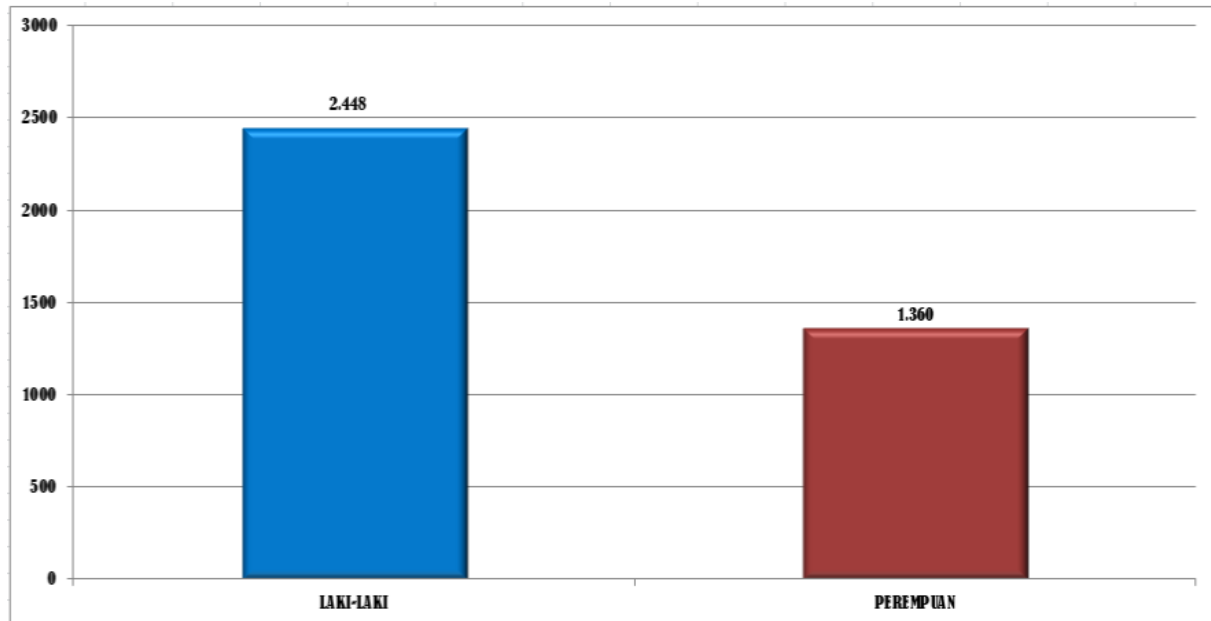
***DATA KEPENDUDUKAN KABUPATEN KARIMUN  
SEMESTER I TAHUN 2021***

**DIAGRAM BAR PENERBITAN AKTA KEMATIAN MENURUT JENIS KELAMIN  
KABUPATEN KARIMUN – PROVINSI KEPULAUAN RIAU  
SEMESTER I TAHUN 2021 (01 JANUARI – 30 JUNI 2021)**

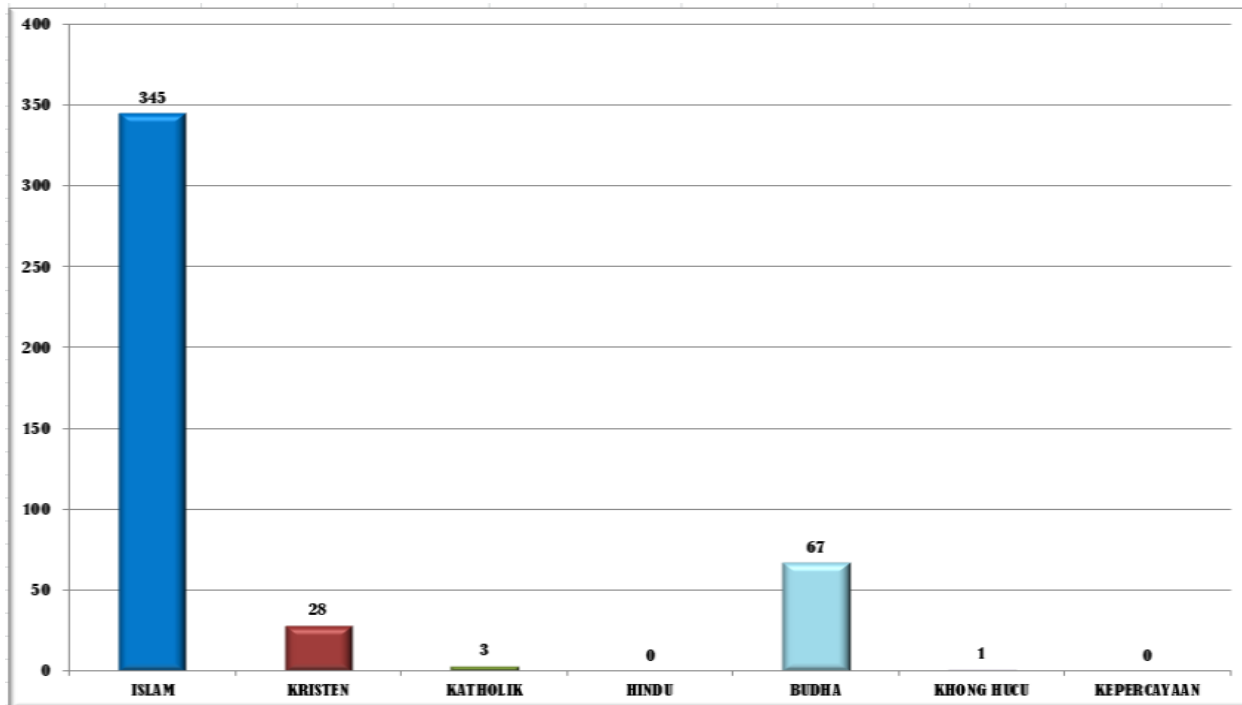




**DIAGRAM BAR PENERBITAN AKTA KEMATIAN MENURUT JENIS KELAMIN  
KABUPATEN KARIMUN – PROVINSI KEPULAUAN RIAU  
SEMESTER I TAHUN 2021**

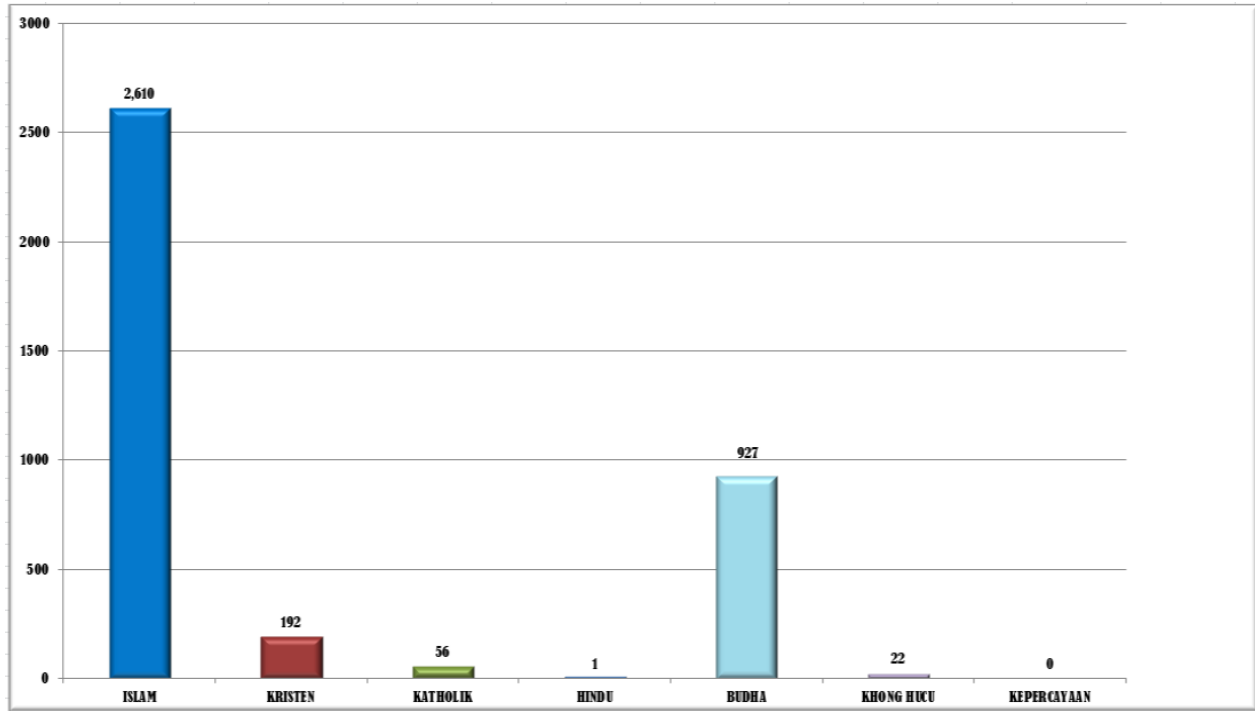


**DIAGRAM BAR PENERBITAN AKTA KEMATIAN MENURUT AGAMA  
KABUPATEN KARIMUN – PROVINSI KEPULAUAN RIAU  
SEMESTER I TAHUN 2021 (01 JANUARI – 30 JUNI 2021)**



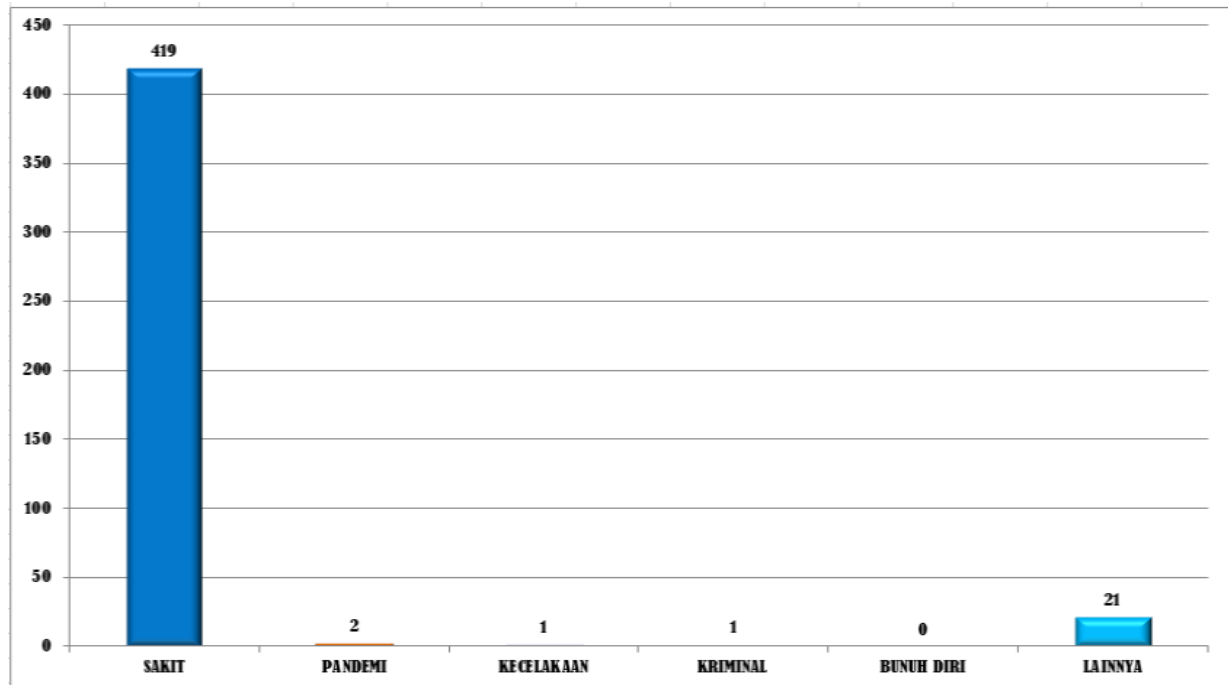
**DATA KEPENDUDUKAN KABUPATEN KARIMUN  
SEMESTER I TAHUN 2021**

**DIAGRAM BAR PENERBITAN AKTA KEMATIAN MENURUT AGAMA  
KABUPATEN KARIMUN – PROVINSI KEPULAUAN RIAU  
SEMESTER I TAHUN 2021**



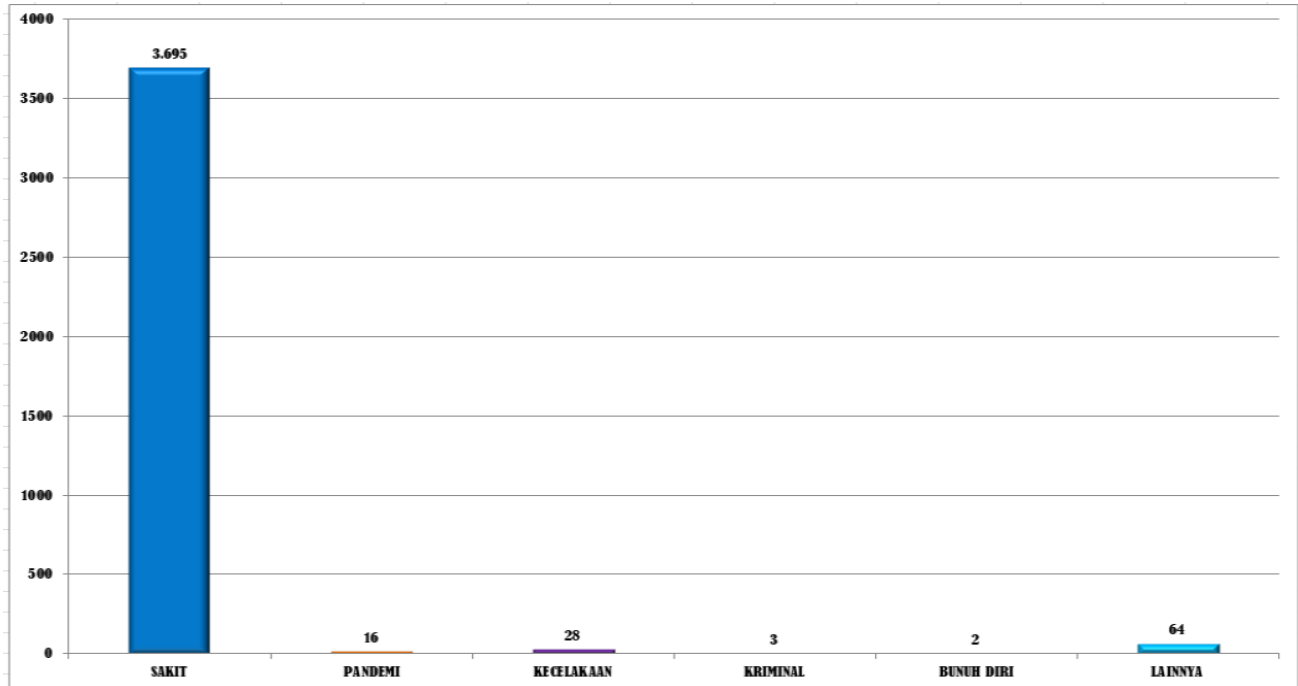
**DATA KEPENDUDUKAN KABUPATEN KARIMUN  
SEMESTER I TAHUN 2021**

**DIAGRAM BAR PENERBITAN AKTA KEMATIAN MENURUT SEBAB KEMATIAN  
KABUPATEN KARIMUN – PROVINSI KEPULAUAN RIAU  
SEMESTER I TAHUN 2021 (01 JANUARI – 30 JUNI 2021)**



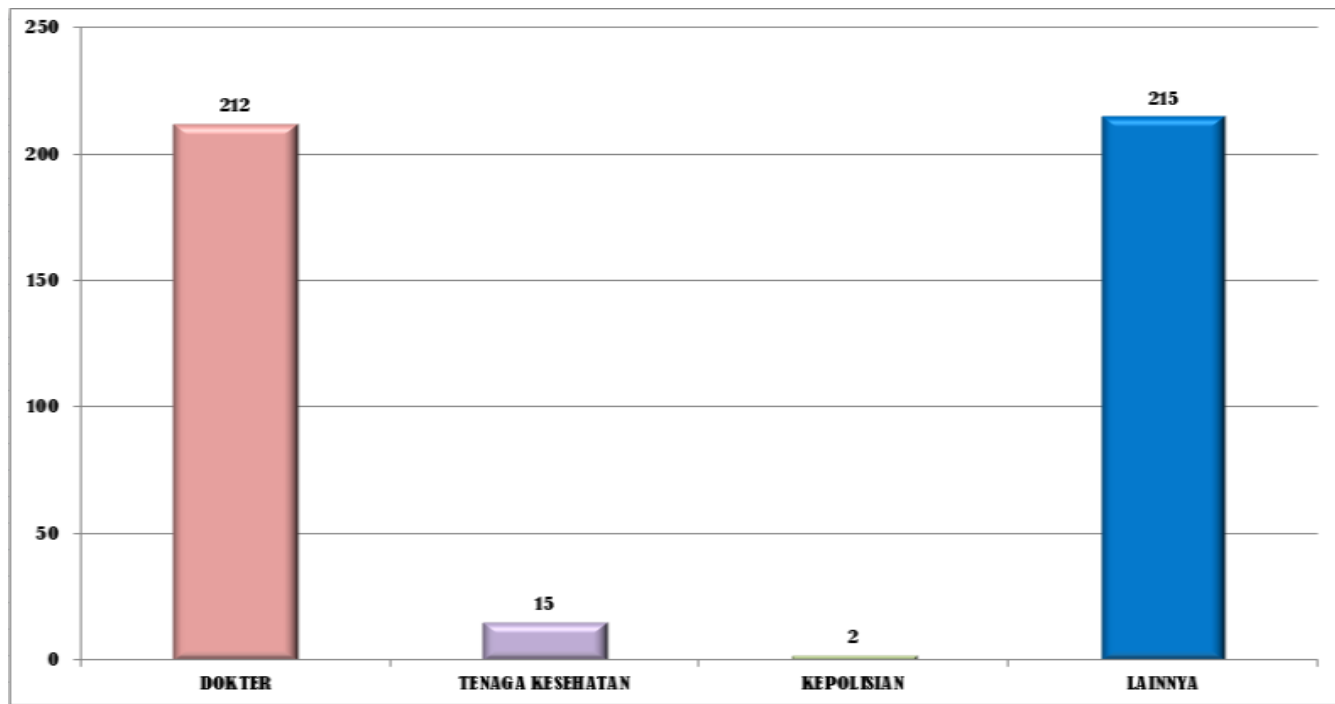
**DATA KEPENDUDUKAN KABUPATEN KARIMUN  
SEMESTER I TAHUN 2021**

**DIAGRAM BAR PENERBITAN AKTA KEMATIAN MENURUT SEBAB KEMATIAN  
KABUPATEN KARIMUN – PROVINSI KEPULAUAN RIAU  
SEMESTER I TAHUN 2021**



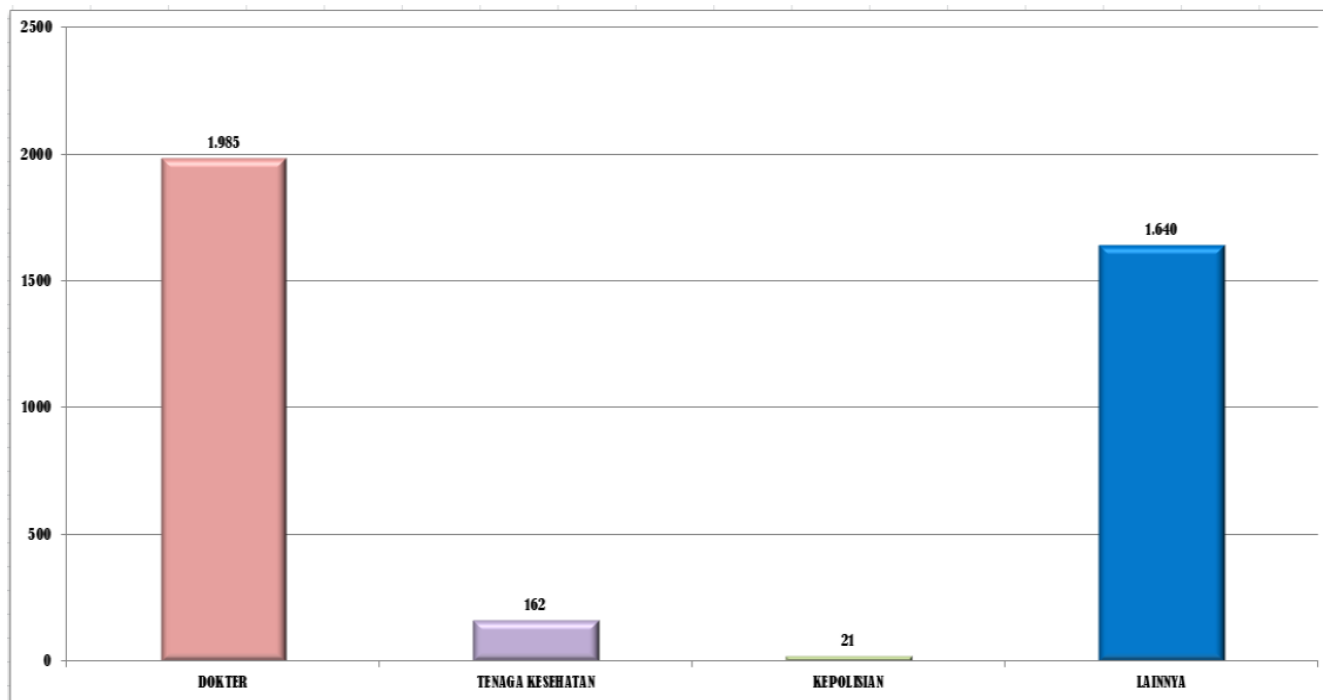
**DATA KEPENDUDUKAN KABUPATEN KARIMUN  
SEMESTER I TAHUN 2021**

**DIAGRAM BAR PENERBITAN AKTA KEMATIAN MENURUT YANG MENERANGKAN  
KABUPATEN KARIMUN – PROVINSI KEPULAUAN RIAU  
SEMESTER I TAHUN 2021 (01 JANUARI – 30 JUNI 2021)**



**DATA KEPENDUDUKAN KABUPATEN KARIMUN  
SEMESTER I TAHUN 2021**

**DIAGRAM BAR PENERBITAN AKTA KEMATIAN MENURUT YANG MENERANGKAN  
KABUPATEN KARIMUN – PROVINSI KEPULAUAN RIAU  
SEMESTER I TAHUN 2021**



**DATA KEPENDUDUKAN KABUPATEN KARIMUN  
SEMESTER I TAHUN 2021**

## **IX. REKAPITULASI PENDUDUK KECAMATAN**



***DATA KEPENDUDUKAN KABUPATEN KARIMUN  
SEMESTER I TAHUN 2021***



**JUMLAH PENDUDUK, KEPALA KELUARGA PER KECAMATAN, KELURAHAN / DESA  
KABUPATEN KARIMUN – PROVINSI KEPULAUAN RIAU  
SEMESTER I TAHUN 2021**

NO	NAMA KECAMATAN	NAMA KELURAHAN DESA	PENDUDUK			KEPALA KELUARGA				
			LAKI - LAKI	PEREMPUAN	JUMLAH	LAKI - LAKI	PEREMPUAN	JUMLAH		
1	MORO	MORO	2.050	1.936	3.986	1.044	203	1.247		
		MORO TIMUR	1.616	1.599	3.215	796	250	14.046		
		PAUH	659	644	1.303	344	113	457		
		SUGIE	842	761	1.603	427	85	512		
		KEBAN	644	621	1.265	337	68	405		
		SELAT MIE	707	653	1.360	385	73	458		
		TANJUNG PELANDUK	418	373	791	201	41	242		
		JANG	1.084	933	2.017	513	93	606		
		NIUR PERMAI	573	592	1.165	302	75	377		
		RAWA JAYA	447	415	862	218	57	275		
		BULUH PATAH	354	315	669	175	31	206		
		PULAU MORO	468	405	873	223	48	271		
		JUMLAH	9.862	9.247	19.109	4.965	1.137	6.102		
		2	KUNDUR	TANJUNG BATU BARAT	3.289	3.315	6.604	1.638	495	2.133
				TANJUNG BATU KOTA	6.141	6.278	12.419	3.176	914	4.090
				GADING SARI	1.304	1.250	2.554	658	146	804
				SEI SEBESI	1.844	1.822	3.666	946	197	1.143
				SEI UNGAR	1.631	1.610	3.241	869	196	1.065
				LUBUK	1.352	1.306	2.658	682	153	835
		JUMLAH		15.561	15.581	31.142	7.969	2.101	10.070	
3	KARIMUN	TANJUNG BALAI	3.886	3.775	7.661	1.951	525	2.476		
		TELUK AIR	3.422	3.272	6.694	1.723	460	2.183		
		SUNGAI LAKAM TIMUR	5.269	4.843	10.112	2.562	760	3.322		
		LUBUK SEMUT	2.937	2.993	5.930	1.496	406	1.902		
		TANJUNG BALAI KOTA	3.156	3.205	6.361	1.597	475	2.072		
		SUNGAI LAKAM BARAT	5.944	5.517	11.461	2.879	761	3.640		
		PARIT	902	869	1.771	461	123	584		
		TULANG	745	695	1.440	373	94	467		
		SELAT MENDAUN	505	477	982	265	56	321		
JUMLAH		26.766	25.646	52.412	13.307	3.660	16.967			



**DATA KEPENDUDUKAN KABUPATEN KARIMUN  
SEMESTER I TAHUN 2021**

NO	NAMA KECAMATAN	NAMA KELURAHAN DESA	PENDUDUK			KEPALA KELUARGA		
			LAKI - LAKI	PEREMPUAN	JUMLAH	LAKI - LAKI	PEREMPUAN	JUMLAH
4	MERAL	MERAL KOTA	3.816	3.697	7.513	1.801	540	2.341
		BARAN BARAT	4.872	4.555	9.427	2.362	515	2.877
		SUNGAI RAYA	3.725	3.410	7.135	1.811	310	2.121
		BARAN TIMUR	4.437	4.211	8.648	2.135	550	2.685
		SUNGAI PASIR	5.791	5.460	11.251	2.794	625	3.419
		PARIT BENUT	3.090	2.832	5.922	1.525	269	1.794
JUMLAH		25.731	24.165	49.896	12.428	2.809	15.237	
5	TEBING	TEBING	3.290	3.154	6.444	1.600	319	1.919
		TELUK UMA	3.225	3.115	6.340	1.646	338	1.984
		KAPLING	2.657	2.648	5.305	1.339	400	1.739
		PAMAK	2.434	2.372	4.806	1.219	252	1.471
		HARJOSARI	2.251	2.197	4.448	1.144	188	1.332
		PONGKAR	1.696	1.534	3.230	821	163	981
JUMLAH		15.553	15.020	30.573	7.769	1.660	9.429	
6	BURU	BURU	1.689	1.599	3.288	883	203	1.086
		LUBUK PUDING	1.785	1.667	3.452	942	201	1.143
		TANJUNG HUTAN	921	851	1.772	480	103	583
		TANJUNG BATU KECIL	946	888	1.834	490	103	593
JUMLAH		5.341	5.005	10.346	2.795	610	3.405	
7	KUNDUR UTARA	TANJUNG BERLIAN KOTA	2.170	1.993	4.163	1.081	269	1.350
		SUNGAI UNGAR UTARA	1.214	1.168	2.382	603	182	785
		TELUK RADANG	955	952	1.907	495	101	596
		PERAYUN	937	893	1.830	505	73	578
		TANJUNG BERLIAN BARAT	1.337	1.250	2.587	663	142	805
JUMLAH		6.613	6.256	12.869	3.347	767	4.114	
8	KUNDUR BARAT	SAWANG	2.761	2.570	5.331	1.389	313	1.702
		SAWANG SELATAN	1.842	1.794	3.636	953	192	1.145
		SAWANG LAUT	1.590	1.486	3.076	829	152	981
		KUNDUR	1.819	1.730	3.549	974	185	1.159
		GEMURUH	1.721	1.652	3.373	885	171	1.056
JUMLAH		9.733	9.232	18.965	5.030	1.013	6.043	



**DATA KEPENDUDUKAN KABUPATEN KARIMUN  
SEMESTER I TAHUN 2021**

NO	NAMA KECAMATAN	NAMA KELURAHAN DESA	PENDUDUK			KEPALA KELUARGA		
			LAKI - LAKI	PEREMPUAN	JUMLAH	LAKI - LAKI	PEREMPUAN	JUMLAH
9	DURAI	SANGLAR	834	750	1.584	421	83	504
		TANJUNG KILANG	789	746	1.535	405	115	520
		SEMEMBANG	642	605	1.247	314	90	404
		TELAGA TUJUH	992	934	1.926	507	128	635
JUMLAH			3.257	3.035	6.292	1.647	416	2.063
10	MERAL BARAT	PASIR PANJANG	2.667	2.486	5.153	1.306	247	1.553
		DARUSSALAM	2.323	2.202	4.525	1.139	192	1.331
		PANGKE	1.915	1.742	3.657	972	227	1.199
		PANGKE BARAT	1.452	1.399	2.851	778	113	891
JUMLAH			8.357	7.829	16.186	4.195	779	4.974
11	UNGAR	ALAI	1.355	1.344	2.699	738	193	931
		BATU LIMA	750	743	1.493	399	109	508
		NGAL	372	347	719	193	48	241
		SUNGAI BULUH	524	497	1.021	277	64	341
JUMLAH			3.001	2.931	5.932	1.607	414	2.021
12	BELAT	SEBELE	661	659	1.320	355	83	438
		LEBUH	665	579	1.244	319	90	409
		PENARAH	731	649	1.380	345	109	454
		SEI. ASAM	698	641	1.339	363	65	428
		TEBIAS	452	396	848	208	53	261
		DEGONG	305	280	585	171	32	203
JUMLAH			3.512	3.204	6.716	1.761	432	2.193



**DATA KEPENDUDUKAN KABUPATEN KARIMUN**  
**SEMESTER I TAHUN 2021**

**JUMLAH WAJIB KTP, PEREKAMAN DATA KTP-el DAN KEPEMILIKAN KTP-el  
PER KECAMATAN, KELURAHAN / DESA KABUPATEN KARIMUN – PROVINSI KEPULAUAN RIAU  
SEMESTER I TAHUN 2021**

NO	NAMA KECAMATAN	NAMA KELURAHAN DESA	WAJIB KTP			PEREKAMAN KTP-el			KEPEMILIKAN KTP-el		
			LAKI - LAKI	PEREMPUAN	JUMLAH	LAKI - LAKI	PEREMPUAN	JUMLAH	LAKI - LAKI	PEREMPUAN	JUMLAH
1	MORO	MORO	1.453	1.352	2.805	1.439	1.340	2.779	1.432	1.337	2.769
		MORO TIMUR	1.142	1.161	2.303	1.131	1.150	2.281	1.129	1.146	2.275
		PAUH	473	445	918	468	440	908	465	439	904
		SUGIE	588	559	1.147	584	553	1.137	583	553	1.136
		KEBAN	460	440	900	455	435	890	455	433	888
		SELAT MIE	517	486	1.003	507	484	991	506	484	990
		TANJUNG PELANDUK	302	249	551	300	249	549	300	249	549
		JANG	751	656	1.407	739	652	1.391	738	650	1.388
		NIUR PERMAI	411	425	836	411	421	832	409	421	830
		RAWA JAYA	334	303	637	329	299	628	329	298	627
BULUH PATAH	251	224	475	244	223	467	243	223	466		
PULAU MORO	339	286	625	334	284	618	333	283	616		
JUMLAH			7.021	6.586	13.607	6.941	6.530	13.471	6.922	6.516	13.438
2	KUNDUR	TANJUNG BATU BARAT	2.330	2.446	4.776	2.309	2.426	4.735	2.293	2.420	4.713
		TANJUNG BATU KOTA	4.561	4.709	9.270	4.525	4.677	9.202	4.508	4.664	9.172
		GADING SARI	948	927	1.875	934	921	1.855	929	917	1.846
		SEI SEBESI	1.318	1.332	2.650	1.307	1.318	2.625	1.302	1.316	2.618
		SEI UNGAR	1.210	1.250	2.460	1.202	1.240	2.442	1.198	1.233	2.431
		LUBUK	979	959	1.938	969	946	1.915	965	944	1.909
JUMLAH			11.346	11.623	22.969	11.246	11.528	22.774	11.195	11.494	22.689
3	KARIMUN	TANJUNG BALAI	2.709	2.718	5.427	2.692	2.694	5.386	2.678	2.683	5.361
		TELUK AIR	2.342	2.304	4.646	2.320	2.286	4.606	2.310	2.275	4.585
		SUNGAI LAKAM TIMUR	3.743	3.541	7.284	3.710	3.515	7.225	3.683	3.489	7.172
		LUBUK SEMUT	2.059	2.067	4.126	2.041	2.057	4.098	2.027	2.052	4.079
		TANJUNG BALAI KOTA	2.377	2.487	4.864	2.361	2.477	4.838	2.356	2.467	4.823
		SUNGAI LAKAM BARAT	4.167	3.812	7.979	4.136	3.776	7.912	4.106	3.755	7.861
		PARIT	653	646	1.299	647	645	1.292	646	645	1.291
		TULANG	532	489	1.021	529	486	1.015	529	485	1.014
		SELAT MENDAUN	363	353	716	363	352	715	362	352	714
JUMLAH			18.945	18.417	37.362	18.799	18.228	37.087	18.697	18.203	36.900



**DATA KEPENDUDUKAN KABUPATEN KARIMUN  
SEMESTER I TAHUN 2021**

NO	NAMA KECAMATAN	NAMA KELURAHAN DESA	WAJIB KTP			PEREKAMAN KTP-el			KEPEMILIKAN KTP-el		
			LAKI - LAKI	PEREMPUAN	JUMLAH	LAKI - LAKI	PEREMPUAN	JUMLAH	LAKI - LAKI	PEREMPUAN	JUMLAH
4	MERAL	MERAL KOTA	2.807	2.806	5.613	2.796	2.797	5.593	2.786	2.789	5.575
		BARAN BARAT	3.436	3.308	6.744	3.413	3.294	6.707	3.395	3.282	6.677
		SUNGAI RAYA	2.494	2.309	4.803	2.471	2.290	4.761	2.456	2.285	4.741
		BARAN TIMUR	3.057	2.876	5.933	3.041	2.858	5.899	3.030	2.848	5.878
		SUNGAI PASIR	4.000	3.753	7.753	3.965	3.722	7.687	3.954	3.699	7.653
		PARIT BENUT	2.086	1.914	4.000	2.075	1.900	3.975	2.065	1.896	3.961
JUMLAH			17.880	16.966	34.846	17.761	16.861	34.622	17.686	16.799	34.485
5	TEBING	TEBING	2.195	2.129	4.324	2.194	2.128	4.322	2.185	2.124	4.309
		TELUK UMA	2.159	2.161	4.320	2.157	2.160	4.317	2.148	2.158	4.306
		KAPLING	1.808	1.856	3.664	1.807	1.854	3.661	1.799	1.850	3.649
		PAMAK	1.662	1.585	3.247	1.660	1.584	3.244	1.657	1.581	3.238
		HARJOSARI	1.444	1.408	2.852	1.444	1.408	2.852	1.440	1.406	2.846
		PONGKAR	1.103	1.054	2.157	1.103	1.054	2.157	1.100	1.050	2.150
JUMLAH			10.371	10.193	20.564	10.365	10.188	20.553	10.329	10.169	20.498
6	BURU	BURU	1.243	1.190	2.433	1.235	1.179	2.414	1.232	1.177	2.409
		LUBUK PUDING	1.319	1.246	2.565	1.307	1.238	2.545	1.297	1.237	2.534
		TANJUNG HUTAN	683	628	1.311	676	622	1.298	667	618	1.285
		TANJUNG BATU KECIL	707	627	1.334	703	623	1.326	698	622	1.320
JUMLAH			3.952	3.691	7.643	3.921	3.662	7.583	3.894	3.654	7.548
7	KUNDUR UTARA	TANJUNG BERLIAN KOTA	1.591	1.520	3.111	1.578	1.509	3.087	1.573	1.507	3.080
		SUNGAI UNGAR UTARA	925	895	1.820	917	890	1.807	913	888	1.801
		TELUK RADANG	678	665	1.343	668	662	1.330	666	658	1.324
		PERAYUN	651	639	1.290	648	634	1.282	642	630	1.272
		TANJUNG BERLIAN BARAT	977	927	1.904	968	916	1.884	968	913	1.881
JUMLAH			4.822	4.646	9.468	4.779	4.611	9.390	4.762	4.596	9.358
8	KUNDUR BARAT	SAWANG	2.010	1.898	3.908	1.988	1.879	3.867	1.985	1.874	3.859
		SAWANG SELATAN	1.357	1.313	2.670	1.345	1.303	2.648	1.342	1.299	2.641
		SAWANG LAUT	1.144	1.082	2.226	1.140	1.072	2.212	1.134	1.069	2.203
		KUNDUR	1.324	1.268	2.592	1.310	1.255	2.565	1.307	1.253	2.560
		GEMURUH	1.170	1.145	2.315	1.161	1.136	2.297	1.160	1.134	2.294
JUMLAH			7.005	6.706	13.711	6.944	6.645	13.589	6.928	6.629	13.557



**DATA KEPENDUDUKAN KABUPATEN KARIMUN**  
**SEMESTER I TAHUN 2021**

NO	NAMA KECAMATAN	NAMA KELURAHAN DESA	WAJIB KTP			PEREKAMAN KTP-el			KEPEMILIKAN KTP-el		
			LAKI - LAKI	PEREMPUAN	JUMLAH	LAKI - LAKI	PEREMPUAN	JUMLAH	LAKI - LAKI	PEREMPUAN	JUMLAH
9	DURAI	SANGLAR	568	523	1.091	568	522	1.090	559	514	1.073
		TANJUNG KILANG	558	541	1.099	557	541	1.098	550	540	1.090
		SEMEMBANG	439	413	852	439	413	852	437	412	849
		TELAGA TUJUH	722	697	1.419	722	697	1.419	715	692	1.407
JUMLAH			2.287	2.174	4.461	2.286	2.173	4.459	2.261	2.158	4.419
10	MERAL BARAT	PASIR PANJANG	1.781	1.647	3.428	1.781	1.646	3.427	1.776	1.643	3.419
		DARUSSALAM	1.510	1.449	2.959	1.510	1.445	2.955	1.506	1.440	2.946
		PANGKE	1.270	1.179	2.449	1.269	1.179	2.448	1.267	1.176	2.443
		PANGKE BARAT	959	899	1.858	959	898	1.857	957	894	1.851
JUMLAH			5.520	5.174	10.694	5.519	5.168	10.687	5.506	5.153	10.659
11	UNGAR	ALAI	1.027	989	2.016	1.026	989	2.015	1.016	984	2.000
		BATU LIMA	548	546	1.094	548	546	1.094	542	536	1.078
		NGAL	280	250	530	280	250	530	280	249	529
		SUNGAI BULUH	390	372	762	389	371	760	388	371	759
JUMLAH			2.245	2.157	4.402	2.243	2.156	4.399	2.226	2.140	4.366
12	BELAT	SEBELE	473	468	941	473	468	941	473	467	940
		LEBUH	478	428	906	478	428	906	473	427	900
		PENARAH	550	496	1.046	550	496	1.046	547	495	1.042
		SEI. ASAM	480	451	931	480	451	931	473	446	919
		TEBIAS	337	292	629	337	291	628	336	289	625
		DEGONG	242	202	444	242	202	444	242	200	442
JUMLAH			2.560	2.337	4.897	2.560	2.336	4.896	2.544	2.324	4.868



**DATA KEPENDUDUKAN KABUPATEN KARIMUN**  
**SEMESTER I TAHUN 2021**

**JUMLAH KEPEMILIKAN AKTA KELAHIRAN PER KECAMATAN, KELURAHAN / DESA  
KABUPATEN KARIMUN – PROVINSI KEPULAUAN RIAU  
SEMESTER I TAHUN 2021**

NO	NAMA KECAMATAN	NAMA KELURAHAN DESA	JUMLAH PENDUDUK	MEMILIKI AKTA KELAHIRAN		
				LAKI - LAKI	PEREMPUAN	JUMLAH
1	MORO	MORO	2.050	951	883	1.834
		MORO TIMUR	1.616	816	748	1.564
		PAUH	659	276	279	555
		SUGIE	842	399	308	707
		KEBAN	644	261	268	529
		SELAT MIE	707	300	247	547
		TANJUNG PELANDUK	418	165	156	321
		JANG	1.084	543	425	968
		NIUR PERMAI	573	259	235	494
		RAWA JAYA	447	193	180	373
		BULUH PATAH	354	143	128	271
		PULAU MORO	468	182	154	336
JUMLAH			9.862	4.488	4.011	8.499
2	KUNDUR	TANJUNG BATU BARAT	3.289	1.778	1.653	3.431
		TANJUNG BATU KOTA	6.141	3.490	3.398	6.888
		GADING SARI	1.304	662	583	1.245
		SEI SEBESI	1.844	903	876	1.779
		SEI UNGAR	1.631	801	735	1.536
		LUBUK	1.352	650	555	1.205
JUMLAH			15.561	8.284	7.800	16.084
3	KARIMUN	TANJUNG BALAI	3.886	1.817	1.732	3.549
		TELUK AIR	3.422	1.718	1.576	3.294
		SUNGAI LAKAM TIMUR	5.269	2.396	2.108	4.504
		LUBUK SEMUT	2.937	1.429	1.487	2.916
		TANJUNG BALAI KOTA	3.156	1.395	1.388	2.783
		SUNGAI LAKAM BARAT	5.944	2.691	2.543	5.234
		PARIT	902	451	422	873
		TULANG	745	341	298	639
		SELAT MENDAUN	505	278	269	547
JUMLAH			26.766	12.516	11.823	24.339



**DATA KEPENDUDUKAN KABUPATEN KARIMUN  
SEMESTER I TAHUN 2021**

NO	NAMA KECAMATAN	NAMA KELURAHAN DESA	JUMLAH PENDUDUK	MEMILIKI AKTA KELAHIRAN		
				LAKI - LAKI	PEREMPUAN	JUMLAH
4	MERAL	MERAL KOTA	3.816	2.270	2.044	4.314
		BARAN BARAT	4.872	2.636	2.380	5.016
		SUNGAI RAYA	3.725	2.119	1.914	4.033
		BARAN TIMUR	4.437	2.190	2.075	4.265
		SUNGAI PASIR	5.791	3.159	2.910	6.069
		PARIT BENUT	3.090	1.660	1.486	3.146
JUMLAH			25.731	14.034	12.809	26.843
5	TEBING	TEBING	3.290	1.780	1.670	3.450
		TELUK UMA	3.225	1.708	1.546	3.254
		KAPLING	2.657	1.429	1.394	2.823
		PAMAK	2.434	1.308	1.230	2.538
		HARJOSARI	2.251	1.207	1.205	2.412
		PONGKAR	1.696	966	826	1.792
JUMLAH			15.533	8.398	7.871	16.269
6	BURU	BURU	1.689	929	854	1.783
		LUBUK PUDING	1.785	836	738	1.574
		TANJUNG HUTAN	921	472	400	872
		TANJUNG BATU KECIL	946	460	435	895
JUMLAH			5.341	2.697	2.427	5.124
7	KUNDUR UTARA	TANJUNG BERLIAN KOTA	2.170	1.288	1.006	2.294
		SUNGAI UNGAR UTARA	1.214	639	563	1.202
		TELUK RADANG	955	561	505	1.066
		PERAYUN	937	526	473	999
		TANJUNG BERLIAN BARAT	1.337	774	660	1.434
JUMLAH			6.613	3.788	3.207	6.995
8	KUNDUR BARAT	SAWANG	2.761	1.546	1.342	2.888
		SAWANG SELATAN	1.842	1.153	1.035	2.188
		SAWANG LAUT	1.590	822	698	1.520
		KUNDUR	1.819	925	834	1.759
		GEMURUH	1.721	1.008	863	1.871
JUMLAH			9.733	5.454	4.772	10.226



**DATA KEPENDUDUKAN KABUPATEN KARIMUN  
SEMESTER I TAHUN 2021**



NO	NAMA KECAMATAN	NAMA KELURAHAN DESA	JUMLAH PENDUDUK	MEMILIKI AKTA KELAHIRAN		
				LAKI - LAKI	PEREMPUAN	JUMLAH
9	DURAI	SANGLAR	834	397	318	715
		TANJUNG KILANG	789	396	348	744
		SEMEMBANG	642	312	274	586
		TELAGA TUJUH	992	510	458	968
JUMLAH			3.257	1.615	1.398	3.013
10	MERAL BARAT	PASIR PANJANG	2.667	1.422	1.269	2.691
		DARUSSALAM	2.323	1.295	1.185	2.480
		PANGKE	1.915	895	810	1.705
		PANGKE BARAT	1.452	718	692	1.410
JUMLAH			8.357	4.330	3.956	8.286
11	UNGAR	ALAI	1.355	621	602	1.223
		BATU LIMA	750	335	315	650
		NGAL	372	234	207	441
		SUNGAI BULUH	524	247	232	479
JUMLAH			3.001	1.437	1.356	2.793
12	BELAT	SEBELE	661	349	322	671
		LEBUH	665	385	283	668
		PENARAH	731	380	290	670
		SEI. ASAM	698	326	294	620
		TEBIAS	452	248	187	435
		DEGONG	305	138	129	267
JUMLAH			3.512	1.826	1.505	3.331





***DATA KEPENDUDUKAN KABUPATEN KARIMUN  
SEMESTER I TAHUN 2021***