

I. REKAPITULASI PENDUDUK KABUPATEN KARIMUN



***DATA KEPENDUDUKAN KABUPATEN KARIMUN
SEMESTER II TAHUN 2021***

**JUMLAH PENDUDUK MENURUT JENIS KELAMIN
KABUPATEN KARIMUN – PROVINSI KEPULAUAN RIAU
SEMESTER II TAHUN 2021**

NO	KECAMATAN	JENIS KELAMIN		TOTAL
		LAKI-LAKI	PEREMPUAN	
1	MORO	9,789	9,216	19,005
2	KUNDUR	15,461	15,486	30,947
3	KARIMUN	26,616	25,518	52,134
4	MERAL	25,905	24,283	50,188
5	TEBING	15,854	15,315	31,169
6	BURU	5,315	4,998	10,313
7	KUNDUR UTARA	6,577	6,233	12,810
8	KUNDUR BARAT	9,631	9,166	18,797
9	DURAI	3,243	3,035	6,278
10	MERAL BARAT	8,421	7,884	16,305
11	UNGAR	2,982	2,902	5,884
12	BELAT	3,557	3,233	6,790
TOTAL		133,351	127,269	260,620



**DATA KEPENDUDUKAN KABUPATEN KARIMUN
SEMESTER II TAHUN 2021**

**JUMLAH PENDUDUK MENURUT AGAMA
KABUPATEN KARIMUN – PROVINSI KEPULAUAN RIAU
SEMESTER II TAHUN 2021**

NO	KECAMATAN	AGAMA							TOTAL
		ISLAM	KRISTEN	KATHOLIK	HINDU	BUDHA	KONGHUUCU	KEPERCAYAAN	
1	MORO	18,068	169	112	-	656	-	-	19,005
2	KUNDUR	27,004	835	239	1	2,699	168	1	30,947
3	KARIMUN	42,306	2,770	741	4	6,170	143	-	52,134
4	MERAL	36,966	2,683	497	6	9,581	455	-	50,188
5	TEBING	27,326	1,518	857	10	1,381	77	-	31,169
6	BURU	9,283	110	11	-	898	11	-	10,313
7	KUNDUR UTARA	11,338	290	23	-	1,137	22	-	12,810
8	KUNDUR BARAT	17,261	293	9	-	1,233	1	-	18,797
9	DURAI	6,168	41	7	-	62	-	-	6,278
10	MERAL BARAT	14,868	624	172	-	608	33	-	16,305
11	UNGAR	5,708	75	-	-	98	3	-	5,884
12	BELAT	6,169	286	11	-	324	-	-	6,790
TOTAL		222,465	9,694	2,679	21	24,847	913	1	260,620



**DATA KEPENDUDUKAN KABUPATEN KARIMUN
SEMESTER II TAHUN 2021**

**JUMLAH PENDUDUK MENURUT STRUKTUR UMUR DAN JENIS KELAMIN
KABUPATEN KARIMUN – PROVINSI KEPULAUAN RIAU
SEMESTER II TAHUN 2021**

NO	STRUKTUR UMUR	LAKI-LAKI	PEREMPUAN	TOTAL
1	0 - 4	9,920	9,294	19,214
2	5 - 9	12,527	11,647	24,174
3	10 - 14	12,369	11,268	23,637
4	15 - 19	10,118	9,690	19,808
5	20 - 24	11,224	10,635	21,859
6	25 - 29	10,940	9,964	20,904
7	30 - 34	9,837	9,542	19,379
8	35 - 39	10,545	10,704	21,249
9	40 - 44	10,738	10,843	21,581
10	45 - 49	9,617	9,051	18,668
11	50 - 54	7,719	6,857	14,576
12	55 - 59	6,279	5,624	11,903
13	60 - 64	4,587	4,608	9,195
14	65 - 69	3,279	3,274	6,553
15	70 - 74	1,771	1,982	3,753
16	> 75	1,881	2,286	4,167
TOTAL		133,351	127,269	260,620



**DATA KEPENDUDUKAN KABUPATEN KARIMUN
SEMESTER II TAHUN 2021**

**JUMLAH PENDUDUK MENURUT GOLONGAN DARAH
KABUPATEN KARIMUN – PROVINSI KEPULAUAN RIAU
SEMESTER II TAHUN 2021**

NO	KECAMATAN	GOLONGAN DARAH													TOTAL
		A	B	AB	O	A+	A-	B+	B-	AB+	AB-	O+	O-	TIDAK TAHU	
1	MORO	50	51	27	109	38	1	41	1	12	3	69	19	18,584	19,005
2	KUNDUR	229	231	84	513	52	2	64	1	10	2	57	30	29,672	30,947
3	KARIMUN	844	1,040	395	2,030	69	6	53	4	16	9	42	71	47,555	52,134
4	MERAL	1,273	1,434	540	2,827	84	1	101	3	41	4	64	77	43,739	50,188
5	TEBING	854	939	368	1,856	41	-	59	2	23	5	45	27	26,950	31,169
6	BURU	31	35	11	52	1	-	5	-	3	-	1	7	10,167	10,313
7	KUNDUR UTARA	64	67	27	121	5	-	6	-	4	1	8	6	12,501	12,810
8	KUNDUR BARAT	96	151	36	216	15	-	11	2	2	-	6	11	18,251	18,797
9	DURAI	25	32	19	49	4	-	5	-	-	-	6	2	6,136	6,278
10	MERAL BARAT	210	237	91	428	13	-	9	3	2	2	9	18	15,283	16,305
11	UNGAR	35	43	14	73	3	-	3	-	3	2	6	5	5,697	5,884
12	BELAT	20	13	6	41	2	-	5	1	1	-	4	4	6,693	6,790
TOTAL		3,731	4,273	1,618	8,315	327	10	362	17	117	28	317	277	241,228	260,620



**JUMLAH PENDUDUK MENURUT STATUS HUBUNGAN DALAM KELUARGA
KABUPATEN KARIMUN – PROVINSI KEPULAUAN RIAU
SEMESTER II TAHUN 2021**

NO	KECAMATAN	STATUS HUBUNGAN KELUARGA											TOTAL
		KEPALA KELUARGA	SUAMI	ISTRI	ANAK	MENANTU	CUCU	ORANG TUA	MERTUA	FAMILI LAIN	PEMBANTU	LAINNYA	
1	MORO	6,115	-	4,201	8,285	-	43	32	21	266	-	42	19,005
2	KUNDUR	10,053	2	6,611	13,265	1	109	145	68	633	1	59	30,947
3	KARIMUN	16,911	-	10,203	23,144	2	126	172	49	1,467	2	58	52,134
4	MERAL	15,401	1	10,070	22,942	6	165	153	44	1,351	1	54	50,188
5	TEBING	9,663	1	6,588	14,027	-	70	62	40	679	1	38	31,169
6	BURU	3,435	-	2,360	4,286	-	24	21	12	164	-	11	10,313
7	KUNDUR UTARA	4,117	-	2,831	5,519	-	33	55	19	218	1	17	12,810
8	KUNDUR BARAT	6,066	-	4,289	7,851	-	44	76	21	438	1	11	18,797
9	DURAI	2,072	-	1,389	2,661	-	28	5	2	112	-	9	6,278
10	MERAL BARAT	5,041	-	3,491	7,221	-	45	13	8	460	-	26	16,305
11	UNGAR	2,011	-	1,302	2,446	1	18	10	5	79	-	12	5,884
12	BELAT	2,212	-	1,474	2,857	-	35	9	2	196	-	5	6,790
TOTAL		83,097	4	54,809	114,504	10	740	753	291	6,063	7	342	260,620



**DATA KEPENDUDUKAN KABUPATEN KARIMUN
SEMESTER II TAHUN 2021**

**JUMLAH PENDUDUK MENURUT PENDIDIKAN AKHIR
KABUPATEN KARIMUN – PROVINSI KEPULAUAN RIAU
SEMESTER II TAHUN 2021**

NO	KECAMATAN	PENDIDIKAN AKHIR										TOTAL
		TDK/BLM SEKOLAH	BLM TAMAT SD/ SEDERAJAT	TAMAT SD/SEDERAJAT	SLTP/SEDE RAJAT	SLTA/SEDE RAJAT	D-I/II	AKADEMI/D- III/SARJANA MUDA	D-IV/S-I	S-II	S-III	
1	MORO	4,904	3,052	6,803	1,825	1,955	83	97	280	6	-	19,005
2	KUNDUR	4,857	3,971	10,308	4,574	5,683	192	298	1,027	37	-	30,947
3	KARIMUN	10,145	7,909	11,430	7,821	11,683	207	725	2,093	117	4	52,134
4	MERAL	12,162	6,697	11,276	7,298	10,085	214	662	1,685	103	6	50,188
5	TEBING	6,847	3,957	6,102	4,576	7,348	166	594	1,485	92	2	31,169
6	BURU	2,060	1,588	3,929	1,248	1,235	39	44	165	5	-	10,313
7	KUNDUR UTARA	3,166	1,670	3,949	1,617	1,909	73	77	342	7	-	12,810
8	KUNDUR BARAT	4,903	2,903	5,007	2,268	3,073	67	126	441	8	1	18,797
9	DURAI	1,745	1,052	1,900	758	639	27	29	128	-	-	6,278
10	MERAL BARAT	4,193	1,995	4,226	2,247	3,063	50	149	365	17	-	16,305
11	UNGAR	1,538	962	1,630	779	777	40	19	135	4	-	5,884
12	BELAT	2,308	869	2,018	760	685	23	22	104	1	-	6,790
TOTAL		58,828	36,625	68,578	35,771	48,135	1,181	2,842	8,250	397	13	260,620



**DATA KEPENDUDUKAN KABUPATEN KARIMUN
SEMESTER II TAHUN 2021**

**JUMLAH PENDUDUK MENURUT STATUS PERKAWINAN
KABUPATEN KARIMUN – PROVINSI KEPULAUAN RIAU
SEMESTER II TAHUN 2021**

NO	KECAMATAN	STATUS PERKAWINAN				TOTAL
		BELUM KAWIN	KAWIN	CERAI HIDUP	CERAI MATI	
1	MORO	8,940	9,087	156	822	19,005
2	KUNDUR	14,714	14,359	460	1,414	30,947
3	KARIMUN	26,925	22,235	1,138	1,836	52,134
4	MERAL	26,054	21,403	957	1,774	50,188
5	TEBING	15,621	13,890	669	989	31,169
6	BURU	4,641	5,076	149	447	10,313
7	KUNDUR UTARA	6,011	6,013	202	584	12,810
8	KUNDUR BARAT	8,617	9,067	319	794	18,797
9	DURAI	2,884	3,023	71	300	6,278
10	MERAL BARAT	8,091	7,357	344	513	16,305
11	UNGAR	2,636	2,816	123	309	5,884
12	BELAT	3,215	3,109	119	347	6,790
TOTAL		128,349	117,435	4,707	10,129	260,620



**DATA KEPENDUDUKAN KABUPATEN KARIMUN
SEMESTER II TAHUN 2021**

**JUMLAH PENDUDUK MENURUT STRUKTUR UMUR DAN KEPEMILIKAN AKTA
KABUPATEN KARIMUN – PROVINSI KEPULAUAN RIAU
SEMESTER II TAHUN 2021**

NO	STRUKTUR UMUR	MEMPUNYAI AKTA KELAHIRAN	TIDAK MEMPUNYAI AKTA KELAHIRAN	TOTAL
1	0 - 4	18,580	634	19,464
2	5 - 9	23,474	700	24,369
3	10 - 14	21,956	1,681	22,862
4	15 - 19	17,267	2,541	20,639
5	20 - 24	15,593	6,266	21,836
6	25 - 29	10,309	10,595	20,633
7	30 - 34	6,577	12,802	19,484
8	35 - 39	5,082	16,167	21,476
9	40 - 44	4,285	17,296	21,673
10	45 - 49	3,286	15,382	18,328
11	50 - 54	2,410	12,166	14,484
12	55 - 59	1,940	9,963	11,812
13	60 - 64	1,390	7,805	9,234
14	65 - 69	902	5,651	6,302
15	70 - 74	473	3,280	3,688
16	> 75	456	3,711	4,154
TOTAL		133,980	126,640	260,620



**DATA KEPENDUDUKAN KABUPATEN KARIMUN
SEMESTER II TAHUN 2021**

**JUMLAH PENDUDUK MENURUT WAJIB KTP
KABUPATEN KARIMUN – PROVINSI KEPULAUAN RIAU
SEMESTER II TAHUN 2021**

NO	KECAMATAN	JENIS KELAMIN		TOTAL
		LAKI-LAKI	PEREMPUAN	
1	MORO	6,961	6,547	13,508
2	KUNDUR	11,236	11,540	22,776
3	KARIMUN	18,744	18,206	36,950
4	MERAL	17,893	16,991	34,884
5	TEBING	10,719	10,596	21,315
6	BURU	3,920	3,677	7,597
7	KUNDUR UTARA	4,758	4,621	9,379
8	KUNDUR BARAT	6,894	6,625	13,519
9	DURAI	2,308	2,199	4,507
10	MERAL BARAT	5,666	5,313	10,979
11	UNGAR	2,250	2,135	4,385
12	BELAT	2,610	2,373	4,983
TOTAL		93,959	90,823	184,782



**DATA KEPENDUDUKAN KABUPATEN KARIMUN
SEMESTER II TAHUN 2021**

**JUMLAH PENDUDUK MENURUT KEPEMILIKAN KTP-EL
KABUPATEN KARIMUN – PROVINSI KEPULAUAN RIAU
SEMESTER II TAHUN 2021**

NO	KECAMATAN	JENIS KELAMIN		TOTAL
		LAKI-LAKI	PEREMPUAN	
1	MORO	6,930	6,513	13,443
2	KUNDUR	11,134	11,433	22,567
3	KARIMUN	18,608	18,104	36,712
4	MERAL	17,796	16,912	34,708
5	TEBING	10,670	10,556	21,226
6	BURU	3,894	3,658	7,552
7	KUNDUR UTARA	4,736	4,601	9,337
8	KUNDUR BARAT	6,863	6,604	13,467
9	DURAI	2,278	2,178	4,456
10	MERAL BARAT	5,636	5,281	10,917
11	UNGAR	2,234	2,121	4,355
12	BELAT	2,599	2,360	4,959
TOTAL		93,378	90,321	183,699



**DATA KEPENDUDUKAN KABUPATEN KARIMUN
SEMESTER II TAHUN 2021**

**JUMLAH PENDUDUK MENURUT PENYANDANG CACAT
KABUPATEN KARIMUN – PROVINSI KEPULAUAN RIAU
SEMESTER II TAHUN 2021**

NO	KECAMATAN	JENIS CACAT						TOTAL
		CACAT FISIK	CACAT NETRA/ BUTA	CACAT / RUNGU WICARA	CACAT MENTAL / JIWA	CACAT FISIK DAN MENTAL	CACAT LAINNYA	
1	MORO	4	-	3	4	4	1	16
2	KUNDUR	12	5	9	6	1	4	37
3	KARIMUN	11	4	10	7	2	10	44
4	MERAL	7	4	18	8	1	4	42
5	TEBING	15	1	1	4	1	3	25
6	BURU	3	-	3	1	1	1	9
7	KUNDUR UTARA	10	-	8	3	3	1	25
8	KUNDUR BARAT	5	3	8	3	4	3	26
9	DURAI	5	-	4	3	1	3	16
10	MERAL BARAT	8	-	1	2	-	2	13
11	UNGAR	4	1	1	4	-	2	12
12	BELAT	10	2	3	6	1	-	22
TOTAL		94	20	69	51	19	34	287



**DATA KEPENDUDUKAN KABUPATEN KARIMUN
SEMESTER II TAHUN 2021**

**JUMLAH PENDUDUK MENURUT PEKERJAAN
KABUPATEN KARIMUN – PROVINSI KEPULAUAN RIAU
SEMESTER II TAHUN 2021**

NO	JENIS PEKERJAAN	JUMLAH
1	Belum Tidak Bekerja	55,237
2	Mengurus Rumah Tangga	62,204
3	Pelajar Mahasiswa	55,881
4	Pensiunan	921
5	Pegawai Negeri Sipil	4,513
6	Tentara Nasional Indonesia	255
7	Kepolisian RI	538
8	Perdagangan	228
9	Petani Pekebun	7,647
10	Peternak	19
11	Nelayan Perikanan	11,352
12	Industri	5
13	Konstruksi	32
14	Transportasi	32
15	Karyawan Swasta	11,297
16	Karyawan BUMN	972
17	Karyawan BUMD	124
18	Karyawan Honorer	3,467
19	Buruh Harian Lepas	26,457
20	Buruh Tani Perkebunan	1,473
21	Buruh Nelayan Perikanan	1,096
22	Buruh Peternakan	23
23	Pembantu Rumah Tangga	166
24	Tukang Cukur	13
25	Tukang Listrik	5



**DATA KEPENDUDUKAN KABUPATEN KARIMUN
SEMESTER II TAHUN 2021**

NO	JENIS PEKERJAAN	JUMLAH
26	Tukang Batu	14
27	Tukang Kayu	58
28	Tukang Sol Sepatu	2
29	Tukang Las Pandai Besi	29
30	Tukang Jahit	55
31	Tukang Gigi	3
32	Penata Rias	14
33	Penata Busana	1
34	Penata Rambut	17
35	Mekanik	148
36	Seniman	7
37	Tabib	-
38	Paraji	-
39	Perancang Busana	-
40	Penterjemah	-
41	Imam Mesjid	18
42	Pendeta	32
43	Pastor	3
44	Wartawan	44
45	Ustadz Mubaligh	23
46	Juru Masak	3
47	Promotor Acara	1
48	Anggota DPR RI	-
49	Anggota DPD	-
50	Anggota BPK	-



DATA KEPENDUDUKAN KABUPATEN KARIMUN
SEMESTER II TAHUN 2021

NO	JENIS PEKERJAAN	JUMLAH
51	Presiden	-
52	Wakil Presiden	-
53	Anggota Mahkamah Konstitusi	-
54	Anggota Kabinet Kementerian	-
55	Duta Besar	-
56	Gubernur	-
57	Wakil Gubernur	-
58	Bupati	1
59	Wakil Bupati	1
60	Walikota	-
61	Wakil Walikota	-
62	Anggota DPRD Provinsi	3
63	Anggota DPRD Kabupaten Kota	28
64	Dosen	39
65	Guru	1,771
66	Pilot	-
67	Pengacara	10
68	Notaris	9
69	Arsitek	5
70	Akuntan	2
71	Konsultan	7
72	Dokter	114
73	Bidan	232
74	Perawat	216
75	Apoteker	13



**DATA KEPENDUDUKAN KABUPATEN KARIMUN
SEMESTER II TAHUN 2021**

NO	JENIS PEKERJAAN	JUMLAH
76	Psikiater Psikolog	-
77	Penyiar Televisi	-
78	Penyiar Radio	2
79	Pelaut	868
80	Peneliti	-
81	Sopir	410
82	Pialang	-
83	Paranormal	1
84	Pedagang	776
85	Perangkat Desa	158
86	Kepala Desa	21
87	Biarawati	5
88	Wiraswasta	11,270
89	Lainnya	229
<i>TOTAL</i>		<i>260,620</i>



II. REKAPITULASI KEPALA KELUARGA KABUPATEN KARIMUN



***DATA KEPENDUDUKAN KABUPATEN KARIMUN
SEMESTER II TAHUN 2021***

**JUMLAH KEPALA KELUARGA MENURUT JENIS KELAMIN
KABUPATEN KARIMUN – PROVINSI KEPULAUAN RIAU
SEMESTER II TAHUN 2021**

NO	KECAMATAN	JENIS KELAMIN		TOTAL
		LAKI-LAKI	PEREMPUAN	
1	MORO	4,980	1,135	6,115
2	KUNDUR	7,930	2,123	10,053
3	KARIMUN	13,205	3,706	16,911
4	MERAL	12,530	2,871	15,401
5	TEBING	7,929	1,734	9,663
6	BURU	2,806	629	3,435
7	KUNDUR UTARA	3,338	779	4,117
8	KUNDUR BARAT	5,012	1,054	6,066
9	DURAI	1,645	427	2,072
10	MERAL BARAT	4,245	796	5,041
11	UNGAR	1,606	405	2,011
12	BELAT	1,785	427	2,212
TOTAL		67,011	16,086	83,097



**JUMLAH KEPALA KELUARGA MENURUT AGAMA
KABUPATEN KARIMUN – PROVINSI KEPULAUAN RIAU
SEMESTER II TAHUN 2021**

NO	KECAMATAN	AGAMA							TOTAL
		ISLAM	KRISTEN	KATHOLIK	HINDU	BUDHA	KONGHUCU	KEPERCAYAAN	
1	MORO	5,773	50	38	-	254	-	-	6,115
2	KUNDUR	8,762	257	74	1	893	65	1	10,053
3	KARIMUN	13,787	850	248	2	1,988	36	-	16,911
4	MERAL	11,438	815	164	1	2,860	123	-	15,401
5	TEBING	8,445	452	267	3	471	25	-	9,663
6	BURU	3,076	29	4	-	323	3	-	3,435
7	KUNDUR UTARA	3,622	95	10	-	382	8	-	4,117
8	KUNDUR BARAT	5,554	95	3	-	413	1	-	6,066
9	DURAI	2,034	14	3	-	21	-	-	2,072
10	MERAL BARAT	4,592	196	64	-	181	8	-	5,041
11	UNGAR	1,956	19	-	-	35	1	-	2,011
12	BELAT	2,012	82	4	-	114	-	-	2,212
TOTAL		71,051	2,954	879	7	7,935	270	1	83,097



**DATA KEPENDUDUKAN KABUPATEN KARIMUN
SEMESTER II TAHUN 2021**

**JUMLAH KEPALA KELUARGA MENURUT GOLONGAN DARAH
KABUPATEN KARIMUN – PROVINSI KEPULAUAN RIAU
SEMESTER II TAHUN 2021**

NO	KECAMATAN	GOLONGAN DARAH													TOTAL
		A	B	AB	O	A+	A-	B+	B-	AB+	AB-	O+	O-	TIDAK TAHU	
1	MORO	23	24	11	53	24	1	28	1	9	2	32	5	5,902	6,115
2	KUNDUR	126	124	43	271	18	1	21	-	5	1	16	7	9,420	10,053
3	KARIMUN	452	567	219	1,114	32	2	21	2	9	4	21	27	14,441	16,911
4	MERAL	679	747	308	1,504	44	-	41	2	18	1	28	24	12,005	15,401
5	TEBING	469	498	224	980	20	-	28	1	10	2	24	10	7,397	9,663
6	BURU	14	14	7	32	1	-	3	-	1	-	-	4	3,359	3,435
7	KUNDUR UTARA	30	42	16	69	4	-	1	-	2	-	4	1	3,948	4,117
8	KUNDUR BARAT	52	83	21	139	7	-	4	1	2	-	-	2	5,755	6,066
9	DURAI	13	21	11	25	1	-	1	-	-	-	2	1	1,997	2,072
10	MERAL BARAT	131	146	63	226	7	-	2	1	2	-	3	8	4,452	5,041
11	UNGAR	20	27	10	50	2	-	-	-	-	1	1	3	1,897	2,011
12	BELAT	12	9	3	24	-	-	4	1	-	-	4	-	2,155	2,212
TOTAL		2,021	2,302	936	4,487	160	4	154	9	58	11	135	92	72,728	83,097



**DATA KEPENDUDUKAN KABUPATEN KARIMUN
SEMESTER II TAHUN 2021**

**JUMLAH KEPALA KELUARGA MENURUT PENDIDIKAN AKHIR
KABUPATEN KARIMUN – PROVINSI KEPULAUAN RIAU
SEMESTER II TAHUN 2021**

NO	KECAMATAN	PENDIDIKAN AKHIR										TOTAL
		TDK/BLM SEKOLAH	BLM TAMAT SD/	TAMAT SD/SEDER AJAT	SLTP/SED ERAJAT	SLTA/SED ERAJAT	D-I/II	AKADEMI/D- III/SARJAN A MUDA	D-IV/S-I	S-II	S-III	
1	MORO	965	390	3,171	570	815	42	40	118	4	-	6,115
2	KUNDUR	266	333	5,055	1,428	2,354	90	121	382	24	-	10,053
3	KARIMUN	694	1,410	5,358	2,761	5,289	83	321	920	71	4	16,911
4	MERAL	1,493	776	5,109	2,404	4,482	79	262	718	74	4	15,401
5	TEBING	463	347	2,770	1,606	3,452	71	239	646	67	2	9,663
6	BURU	333	252	2,006	384	365	20	16	54	5	-	3,435
7	KUNDUR UTARA	662	90	1,920	507	743	35	33	120	7	-	4,117
8	KUNDUR BARAT	1,157	400	2,327	696	1,251	29	38	160	8	-	6,066
9	DURAI	304	316	947	220	220	11	10	44	-	-	2,072
10	MERAL BARAT	397	163	2,077	812	1,371	13	45	153	10	-	5,041
11	UNGAR	431	226	795	237	242	16	6	54	4	-	2,011
12	BELAT	772	52	935	190	209	9	8	36	1	-	2,212
TOTAL		7,937	4,755	32,470	11,815	20,793	498	1,139	3,405	275	10	83,097



**DATA KEPENDUDUKAN KABUPATEN KARIMUN
SEMESTER II TAHUN 2021**

**JUMLAH KEPALA KELUARGA MENURUT STATUS PERKAWINAN
KABUPATEN KARIMUN – PROVINSI KEPULAUAN RIAU
SEMESTER II TAHUN 2021**

NO	KECAMATAN	STATUS PERKAWINAN				TOTAL
		BELUM KAWIN	KAWIN	CERAI HIDUP	CERAI MATI	
1	MORO	341	4,847	152	775	6,115
2	KUNDUR	755	7,653	435	1,210	10,053
3	KARIMUN	2,291	11,883	1,091	1,646	16,911
4	MERAL	1,712	11,170	918	1,601	15,401
5	TEBING	879	7,233	650	901	9,663
6	BURU	193	2,681	143	418	3,435
7	KUNDUR UTARA	258	3,152	192	515	4,117
8	KUNDUR BARAT	317	4,749	316	684	6,066
9	DURAI	96	1,618	65	293	2,072
10	MERAL BARAT	383	3,822	340	496	5,041
11	UNGAR	109	1,492	119	291	2,011
12	BELAT	136	1,623	117	336	2,212
TOTAL		7,470	61,923	4,538	9,166	83,097



**JUMLAH KEPALA KELUARGA MENURUT PEKERJAAN
KABUPATEN KARIMUN – PROVINSI KEPULAUAN RIAU
SEMESTER II TAHUN 2021**

NO	JENIS PEKERJAAN	JUMLAH
1	Belum Tidak Bekerja	1,735
2	Mengurus Rumah Tangga	12,731
3	Pelajar Mahasiswa	620
4	Pensiunan	823
5	Pegawai Negeri Sipil	2,603
6	Tentara Nasional Indonesia	245
7	Kepolisian RI	462
8	Perdagangan	202
9	Petani Pekebun	7,172
10	Peternak	15
11	Nelayan Perikanan	10,099
12	Industri	1
13	Konstruksi	25
14	Transportasi	28
15	Karyawan Swasta	7,336
16	Karyawan BUMN	867
17	Karyawan BUMD	82
18	Karyawan Honorer	1,659
19	Buruh Harian Lepas	21,789
20	Buruh Tani Perkebunan	1,363
21	Buruh Nelayan Perikanan	1,005
22	Buruh Peternakan	20
23	Pembantu Rumah Tangga	94
24	Tukang Cukur	12
25	Tukang Listrik	5



**DATA KEPENDUDUKAN KABUPATEN KARIMUN
SEMESTER II TAHUN 2021**

NO	JENIS PEKERJAAN	JUMLAH
26	Tukang Batu	13
27	Tukang Kayu	57
28	Tukang Sol Sepatu	2
29	Tukang Las Pandai Besi	28
30	Tukang Jahit	43
31	Tukang Gigi	3
32	Penata Rias	4
33	Penata Busana	-
34	Penata Rambut	6
35	Mekanik	117
36	Seniman	5
37	Tabib	-
38	Paraji	-
39	Perancang Busana	-
40	Penterjemah	-
41	Iman Mesjid	16
42	Pendeta	29
43	Pastor	2
44	Wartawan	40
45	Ustadz Mubaligh	20
46	Juru Masak	2
47	Promotor Acara	1
48	Anggota DPR RI	-
49	Anggota DPD	-
50	Anggota BPK	-



DATA KEPENDUDUKAN KABUPATEN KARIMUN
SEMESTER II TAHUN 2021

NO	JENIS PEKERJAAN	JUMLAH
51	Presiden	-
52	Wakil Presiden	-
53	Anggota Mahkamah Konstitusi	-
54	Anggota Kabinet Kementerian	-
55	Duta Besar	-
56	Gubernur	-
57	Wakil Gubernur	-
58	Bupati	1
59	Wakil Bupati	1
60	Walikota	-
61	Wakil Walikota	-
62	Anggota DPRD Provinsi	3
63	Anggota DPRD Kabupaten Kota	25
64	Dosen	21
65	Guru	631
66	Pilot	-
67	Pengacara	7
68	Notaris	7
69	Arsitek	4
70	Akuntan	-
71	Konsultan	3
72	Dokter	50
73	Bidan	18
74	Perawat	47
75	Apoteker	5



DATA KEPENDUDUKAN KABUPATEN KARIMUN
SEMESTER II TAHUN 2021

NO	JENIS PEKERJAAN	JUMLAH
76	Psikiater Psikolog	-
77	Penyiar Televisi	-
78	Penyiar Radio	1
79	Pelaut	761
80	Peneliti	-
81	Sopir	390
82	Pialang	-
83	Paranormal	1
84	Pedagang	706
85	Perangkat Desa	89
86	Kepala Desa	21
87	Biarawati	3
88	Wiraswasta	8,873
89	Lainnya	48
<i>TOTAL</i>		<i>83,097</i>



III. REKAPITULASI SURAT PINDAH KABUPATEN KARIMUN



***DATA KEPENDUDUKAN KABUPATEN KARIMUN
SEMESTER II TAHUN 2021***

**JUMLAH SURAT PINDAH MENURUT KLASIFIKASI KEPINDAHAN
KABUPATEN KARIMUN – PROVINSI KEPULAUAN RIAU
S.D SEMESTER II TAHUN 2021**

NO	KECAMATAN	DALAM SATU DESA	ANTAR DESA/KELURA HAN	ANTAR KECAMATAN	ANTAR KABUPATEN/ KOTA	ANTAR PROVINSI	TOTAL
1	MORO	312	999	612	1,001	293	3,217
2	KUNDUR	268	1,509	1,586	1,215	1,279	5,857
3	KARIMUN	796	3,271	4,365	1,486	3,281	13,199
4	MERAL	537	2,781	3,123	1,113	2,305	9,859
5	TEBING	358	1,054	2,312	662	1,383	5,769
6	BURU	203	315	843	273	156	1,790
7	KUNDUR UTARA	369	475	1,154	472	241	2,711
8	KUNDUR BARAT	108	671	1,288	539	484	3,090
9	DURAI	64	154	364	295	144	1,021
10	MERAL BARAT	1,117	358	824	215	759	3,273
11	UNGAR	70	175	419	179	90	933
12	BELAT	50	140	631	166	78	1,065
TOTAL		4,252	11,902	17,521	7,616	10,493	51,784



**DATA KEPENDUDUKAN KABUPATEN KARIMUN
SEMESTER II TAHUN 2021**

**JUMLAH SURAT PINDAH MENURUT ALASAN KEPINDAHAN
KABUPATEN KARIMUN – PROVINSI KEPULAUAN RIAU
S.D SEMESTER II TAHUN 2021**

NO	KECAMATAN	PEKERJAAN	PENDIDIKAN	KEAMANAN	KESEHATAN	PERUMAHAN	KELUARGA	LAIN-LAIN	TOTAL
1	MORO	669	98	0	4	551	1,561	334	3,217
2	KUNDUR	854	79	3	12	2,388	1,138	1,383	5,857
3	KARIMUN	1,497	112	3	16	5,176	1,862	4,533	13,199
4	MERAL	1,625	171	17	12	3,094	2,054	2,886	9,859
5	TEBING	907	104	22	185	1,978	1,290	1,283	5,769
6	BURU	307	21	1	4	345	644	468	1,790
7	KUNDUR UTARA	422	44	1	2	510	753	979	2,711
8	KUNDUR BARAT	366	16	0	5	1,099	477	1,127	3,090
9	DURAI	320	35	1	3	72	327	263	1,021
10	MERAL BARAT	409	35	1	5	1,156	1,019	648	3,273
11	UNGAR	185	16	0	1	236	297	198	933
12	BELAT	255	15	0	2	90	431	272	1,065
TOTAL KESELURUHAN		7,816	746	49	251	16,695	11,853	14,374	51,784



**DATA KEPENDUDUKAN KABUPATEN KARIMUN
SEMESTER II TAHUN 2021**

**JUMLAH ANGGOTA PINDAH MENURUT JENIS KELAMIN
KABUPATEN KARIMUN – PROVINSI KEPULAUAN RIAU
S.D SEMESTER II TAHUN 2021**

NO	KECAMATAN	LAKI-LAKI	PEREMPUAN	TOTAL
1	MORO	2,521	2,684	5,205
2	KUNDUR	5,222	5,581	10,803
3	KARIMUN	13,153	13,416	26,569
4	MERAL	9,813	9,807	19,620
5	TEBING	5,496	5,447	10,943
6	BURU	1,217	1,359	2,576
7	KUNDUR UTARA	1,878	2,029	3,907
8	KUNDUR BARAT	2,571	2,761	5,332
9	DURAI	768	864	1,632
10	MERAL BARAT	2,284	2,126	4,410
11	UNGAR	683	782	1,465
12	BELAT	806	867	1,673
TOTAL KESELURUHAN		46,412	47,723	94,135



**DATA KEPENDUDUKAN KABUPATEN KARIMUN
SEMESTER II TAHUN 2021**

**JUMLAH ANGGOTA PINDAH MENURUT KLASIFIKASI KEPINDAHAN
KABUPATEN KARIMUN – PROVINSI KEPULAUAN RIAU
S.D SEMESTER II TAHUN 2021**

NO	KECAMATAN	ANTAR DESA/ KELURAHAN	ANTAR KECAMATAN	ANTAR KABUPATEN / KOTA	ANTAR PROVINSI	TOTAL
1	MORO	1,982	1,140	1,524	559	5,205
2	KUNDUR	3,550	2,731	2,062	2,460	10,803
3	KARIMUN	8,026	9,445	2,821	6,277	26,569
4	MERAL	6,656	6,320	2,125	4,519	19,620
5	TEBING	2,501	4,539	1,208	2,695	10,943
6	BURU	483	1,393	445	255	2,576
7	KUNDUR UTARA	920	1,858	726	403	3,907
8	KUNDUR BARAT	1,177	2,323	868	964	5,332
9	DURAI	283	643	449	257	1,632
10	MERAL BARAT	802	1,696	407	1,505	4,410
11	UNGAR	311	732	266	156	1,465
12	BELAT	244	1,060	243	126	1,673
TOTAL KESELURUHAN		26,935	33,880	13,144	20,176	94,135



**DATA KEPENDUDUKAN KABUPATEN KARIMUN
SEMESTER II TAHUN 2021**

IV. REKAPITULASI SURAT KEDATANGAN KABUPATEN KARIMUN



***DATA KEPENDUDUKAN KABUPATEN KARIMUN
SEMESTER II TAHUN 2021***

**JUMLAH SURAT DATANG MENURUT KLASIFIKASI KEPINDAHAN
KABUPATEN KARIMUN – PROVINSI KEPULAUAN RIAU
S.D SEMESTER II TAHUN 2021**

NO	KECAMATAN	ANTAR DESA / KELURAHAN	ANTAR KECAMATAN	ANTAR KABUPATEN / KOTA	ANTAR PROVINSI	TOTAL
1	MORO	1,039	460	379	352	2,230
2	KUNDUR	1,504	1,140	304	1,156	4,104
3	KARIMUN	3,246	3,262	682	4,153	11,343
4	MERAL	2,762	3,736	723	3,960	11,181
5	TEBING	1,046	3,298	575	2,140	7,059
6	BURU	313	536	89	192	1,130
7	KUNDUR UTARA	474	914	162	282	1,832
8	KUNDUR BARAT	670	1,101	255	581	2,607
9	DURAI	152	226	73	210	661
10	MERAL BARAT	352	1,497	177	1,094	3,120
11	UNGAR	175	236	46	101	558
12	BELAT	137	355	52	83	627
TOTAL		11,870	16,761	3,517	14,304	46,452



**DATA KEPENDUDUKAN KABUPATEN KARIMUN
SEMESTER II TAHUN 2021**

**JUMLAH SURAT DATANG MENURUT ALASAN KEPINDAHAN
KABUPATEN KARIMUN – PROVINSI KEPULAUAN RIAU
S.D SEMESTER II TAHUN 2021**

NO	KECAMATAN	PEKERJAAN	PENDIDIKAN	KEAMANAN	KESEHATAN	PERUMAHAN	KELUARGA	LAIN-LAIN	TOTAL
1	MORO	290	19	1	5	517	983	415	2,230
2	KUNDUR	484	49	2	9	1298	1126	1136	4,104
3	KARIMUN	1747	130	8	32	3327	2301	3798	11,343
4	MERAL	1615	137	17	24	3791	2409	3188	11,181
5	TEBING	986	98	13	46	2490	1538	1888	7,059
6	BURU	119	11	1	2	286	436	275	1,130
7	KUNDUR UTARA	161	11	3	4	524	454	675	1,832
8	KUNDUR BARAT	259	14	2	5	617	634	1076	2,607
9	DURAI	109	9	2	2	132	221	186	661
10	MERAL BARAT	517	33	1	2	907	753	907	3,120
11	UNGAR	45	8	0	1	171	201	132	558
12	BELAT	79	5	0	0	128	244	171	627
TOTAL		6,411	524	50	132	14,188	11,300	13,847	46,452



**DATA KEPENDUDUKAN KABUPATEN KARIMUN
SEMESTER II TAHUN 2021**

**JUMLAH ANGGOTA DATANG MENURUT KLASIFIKASI KEPINDAHAN
KABUPATEN KARIMUN – PROVINSI KEPULAUAN RIAU
S.D SEMESTER II TAHUN 2021**

NO	KECAMATAN	ANTAR DESA / KELURAHAN	ANTAR KECAMATAN	ANTAR KABUPATEN / KOTA	ANTAR PROVINSI	TOTAL
1	MORO	1,972	752	651	564	<i>3,939</i>
2	KUNDUR	3,513	2,040	545	2,159	<i>8,257</i>
3	KARIMUN	7,917	6,294	1,239	6,978	<i>22,428</i>
4	MERAL	6,556	7,737	1,346	7,057	<i>22,696</i>
5	TEBING	2,390	6,866	1,112	3,499	<i>13,867</i>
6	BURU	467	919	143	318	<i>1,847</i>
7	KUNDUR UTARA	907	1,694	265	490	<i>3,356</i>
8	KUNDUR BARAT	1,170	1,879	462	1,129	<i>4,640</i>
9	DURAI	268	363	113	377	<i>1,121</i>
10	MERAL BARAT	796	2,772	329	1,849	<i>5,746</i>
11	UNGAR	311	378	84	179	<i>952</i>
12	BELAT	238	588	109	128	<i>1,063</i>
TOTAL		26,505	32,282	6,398	24,727	89,912



**DATA KEPENDUDUKAN KABUPATEN KARIMUN
SEMESTER II TAHUN 2021**

**JUMLAH ANGGOTA DATANG JENIS KELAMIN
KABUPATEN KARIMUN – PROVINSI KEPULAUAN RIAU
S.D SEMESTER II TAHUN 2021**

NO	KECAMATAN	LAKI-LAKI	PEREMPUAN	TOTAL
1	MORO	1,904	2,035	3,939
2	KUNDUR	3,936	4,321	8,257
3	KARIMUN	11,131	11,297	22,428
4	MERAL	11,350	11,346	22,696
5	TEBING	6,892	6,975	13,867
6	BURU	833	1,014	1,847
7	KUNDUR UTARA	1,571	1,785	3,356
8	KUNDUR BARAT	2,252	2,388	4,640
9	DURAI	533	588	1,121
10	MERAL BARAT	2,975	2,771	5,746
11	UNGAR	454	498	952
12	BELAT	498	565	1,063
TOTAL		44,329	45,583	89,912



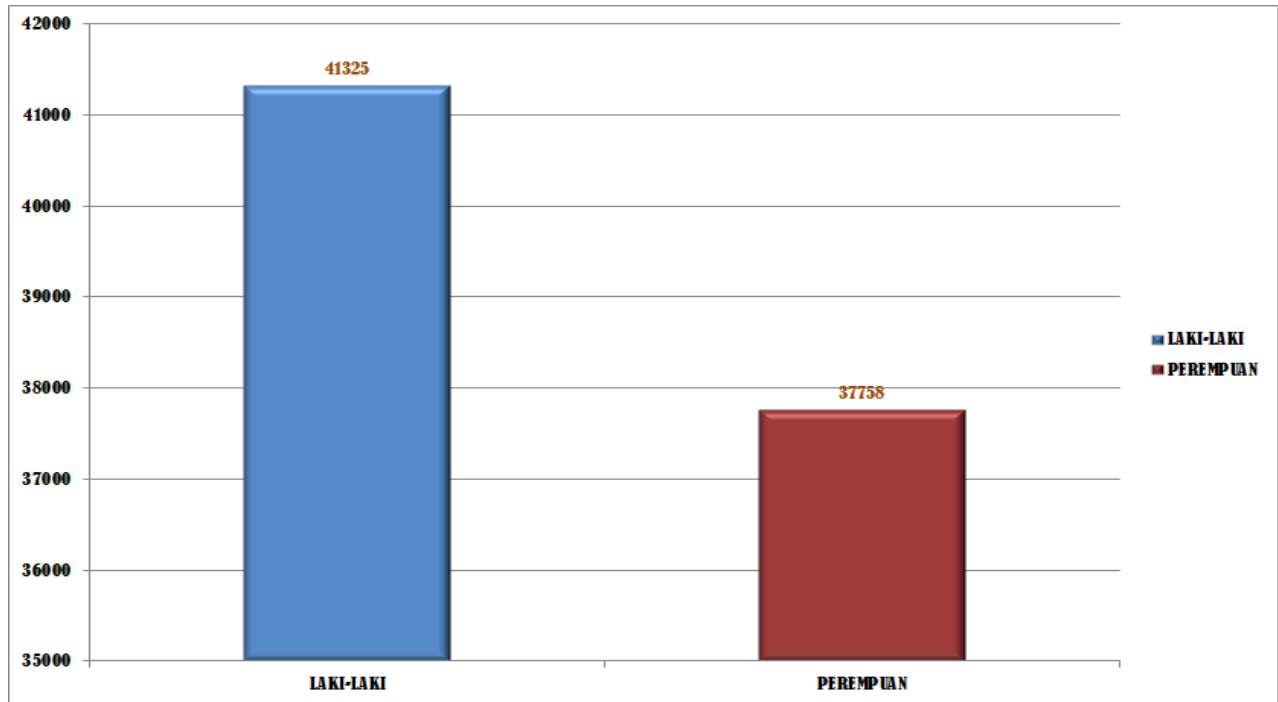
**DATA KEPENDUDUKAN KABUPATEN KARIMUN
SEMESTER II TAHUN 2021**

V. DIAGRAM AKTA KELAHIRAN CATATAN SIPIL

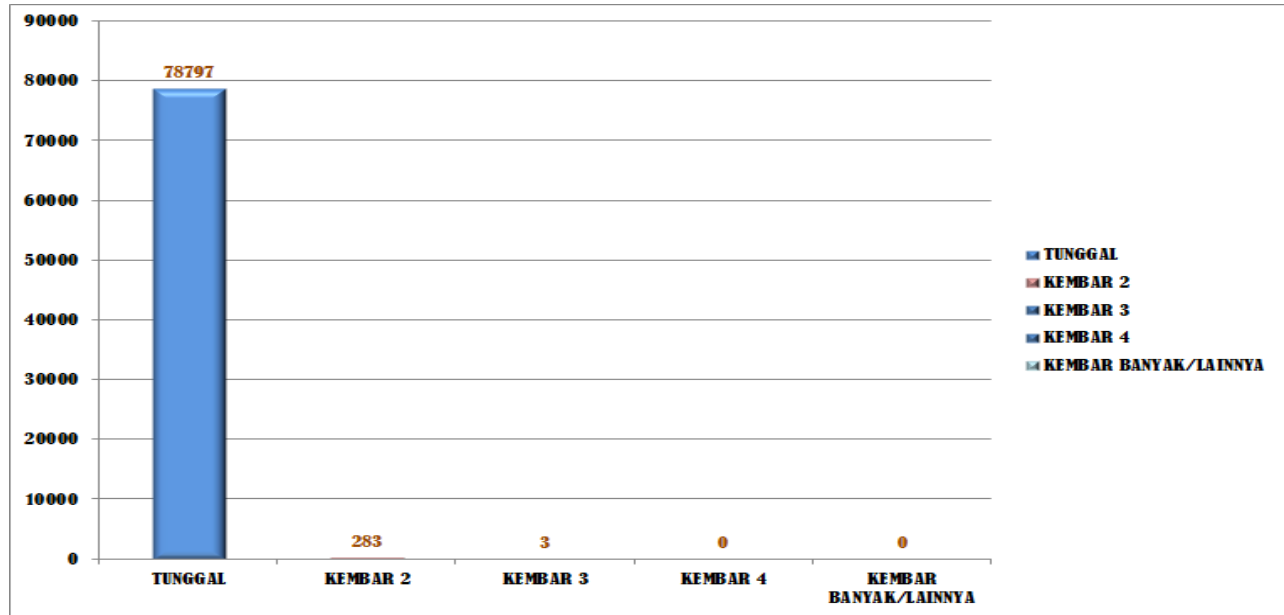


***DATA KEPENDUDUKAN KABUPATEN KARIMUN
SEMESTER II TAHUN 2021***

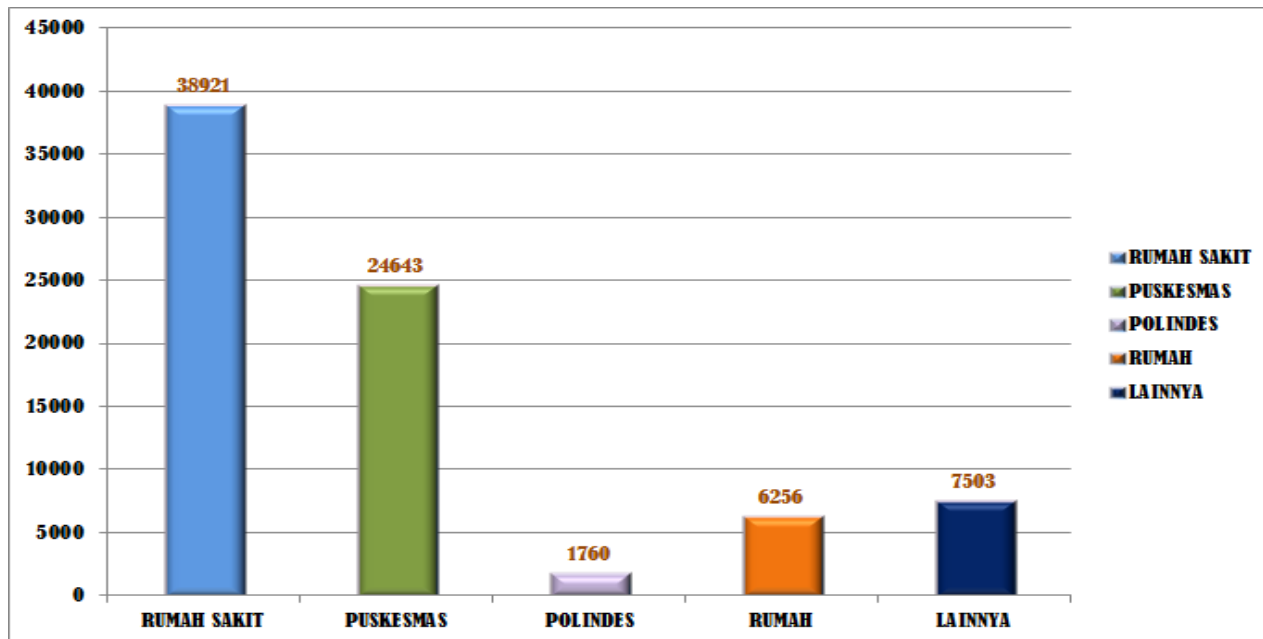
**DIAGRAM BAR PENERBITAN AKTA KELAHIRAN MENURUT JENIS KELAMIN
KABUPATEN KARIMUN – PROVINSI KEPULAUAN RIAU
S.D SEMESTER II TAHUN 2021**



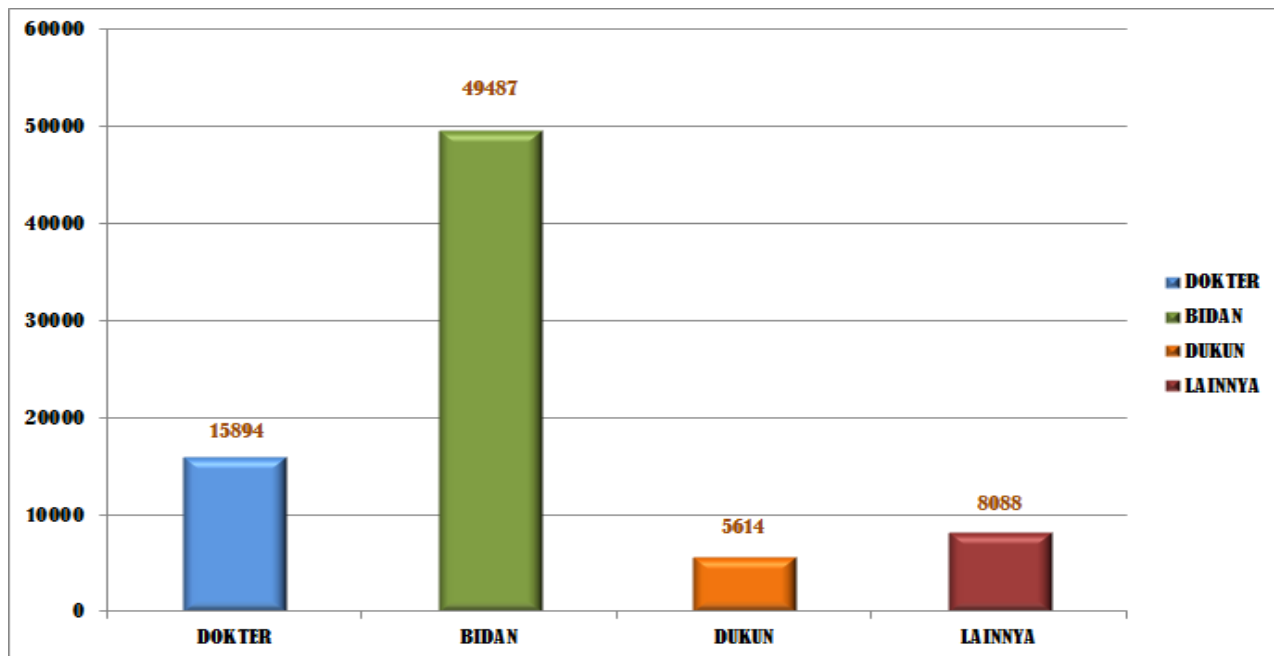
**DIAGRAM BAR PENERBITAN AKTA KELAHIRAN MENURUT JENIS KELAHIRAN
KABUPATEN KARIMUN – PROVINSI KEPULAUAN RIAU
S.D SEMESTER II TAHUN 2021**



**DIAGRAM BAR PENERBITAN AKTA KELAHIRAN MENURUT TEMPAT DILAHIRKAN
KABUPATEN KARIMUN – PROVINSI KEPULAUAN RIAU
S.D SEMESTER II TAHUN 2021**



**DIAGRAM BAR PENERBITAN AKTA KELAHIRAN MENURUT PENOLONG KELAHIRAN
KABUPATEN KARIMUN – PROVINSI KEPULAUAN RIAU
S.D SEMESTER II TAHUN 2021**

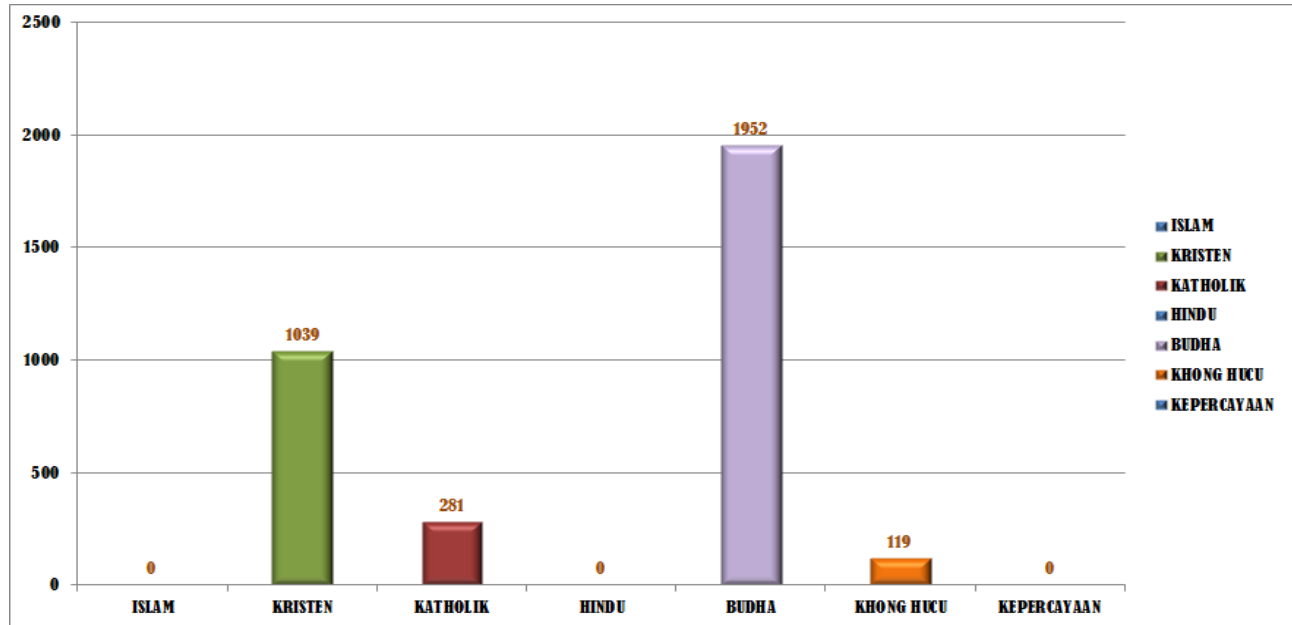


VI. DIAGRAM AKTA PERKAWINAN CATATAN SIPIL



***DATA KEPENDUDUKAN KABUPATEN KARIMUN
SEMESTER II TAHUN 2021***

**DIAGRAM BAR PENERBITAN AKTA PERKAWINAN MENURUT AGAMA
KABUPATEN KARIMUN – PROVINSI KEPULAUAN RIAU
S.D SEMESTER II TAHUN 2021**



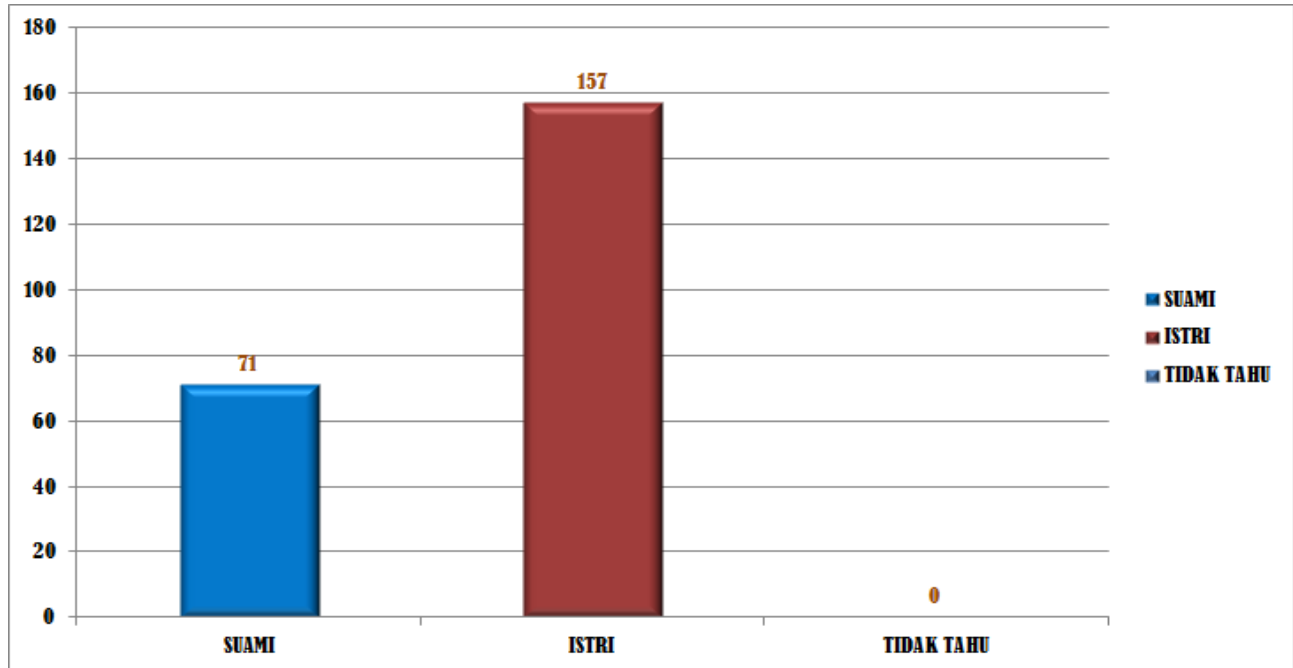
**DATA KEPENDUDUKAN KABUPATEN KARIMUN
SEMESTER II TAHUN 2021**

VII. DIAGRAM AKTA PERCERAIAN CATATAN SIPIL

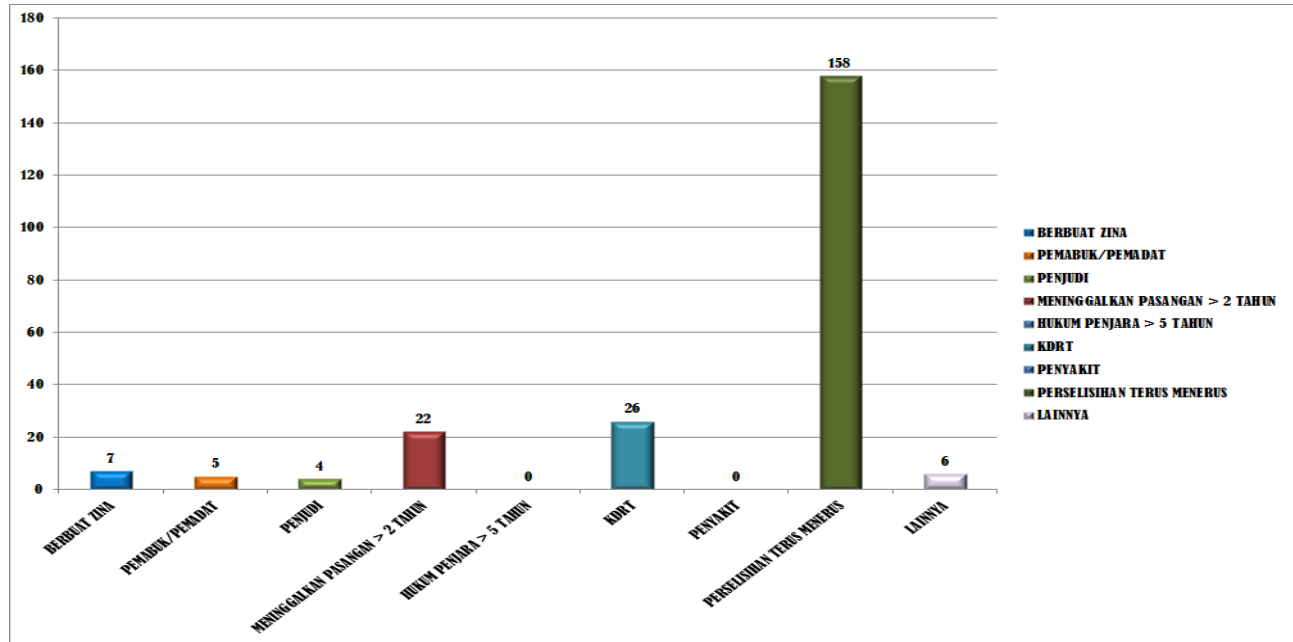


***DATA KEPENDUDUKAN KABUPATEN KARIMUN
SEMESTER II TAHUN 2021***

**DIAGRAM BAR PENERBITAN AKTA PERCERAIAN MENURUT YANG MENGAJUKAN
KABUPATEN KARIMUN – PROVINSI KEPULAUAN RIAU
S.D SEMESTER II TAHUN 2021**



**DIAGRAM BAR PENERBITAN AKTA PERCERAIAN MENURUT SEBAB PERCERAIAN
KABUPATEN KARIMUN – PROVINSI KEPULAUAN RIAU
S.D SEMESTER II TAHUN 2021**

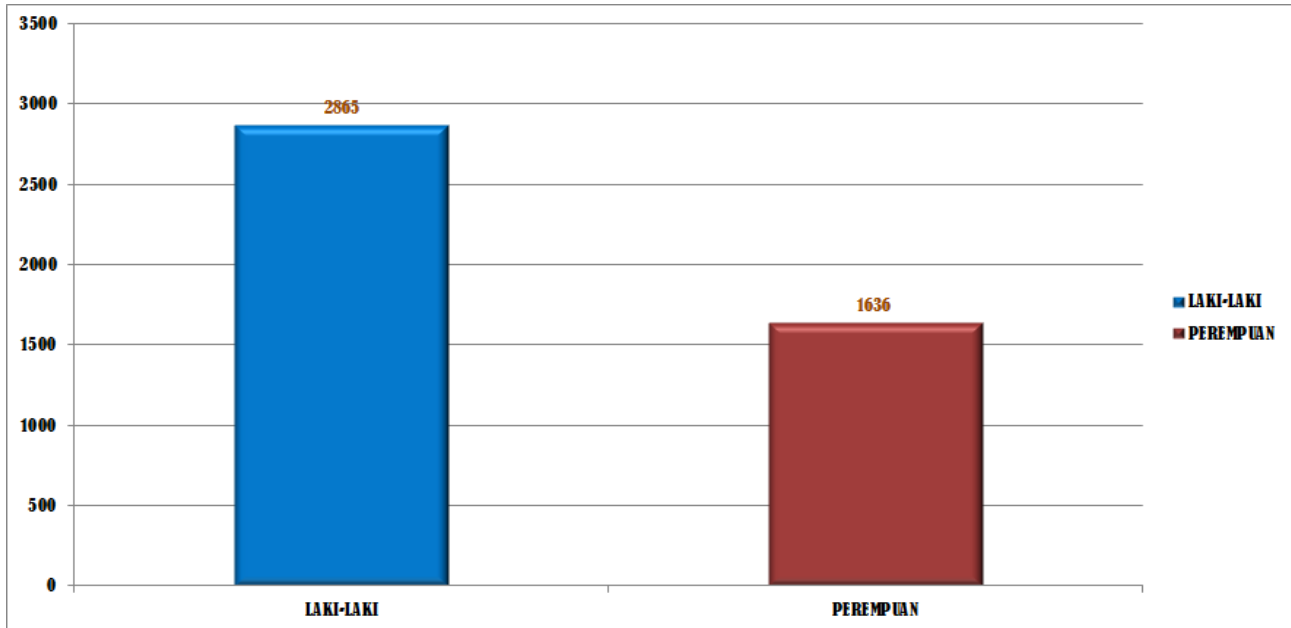


VIII. DIAGRAM AKTA KEMATIAN CATATAN SIPIL

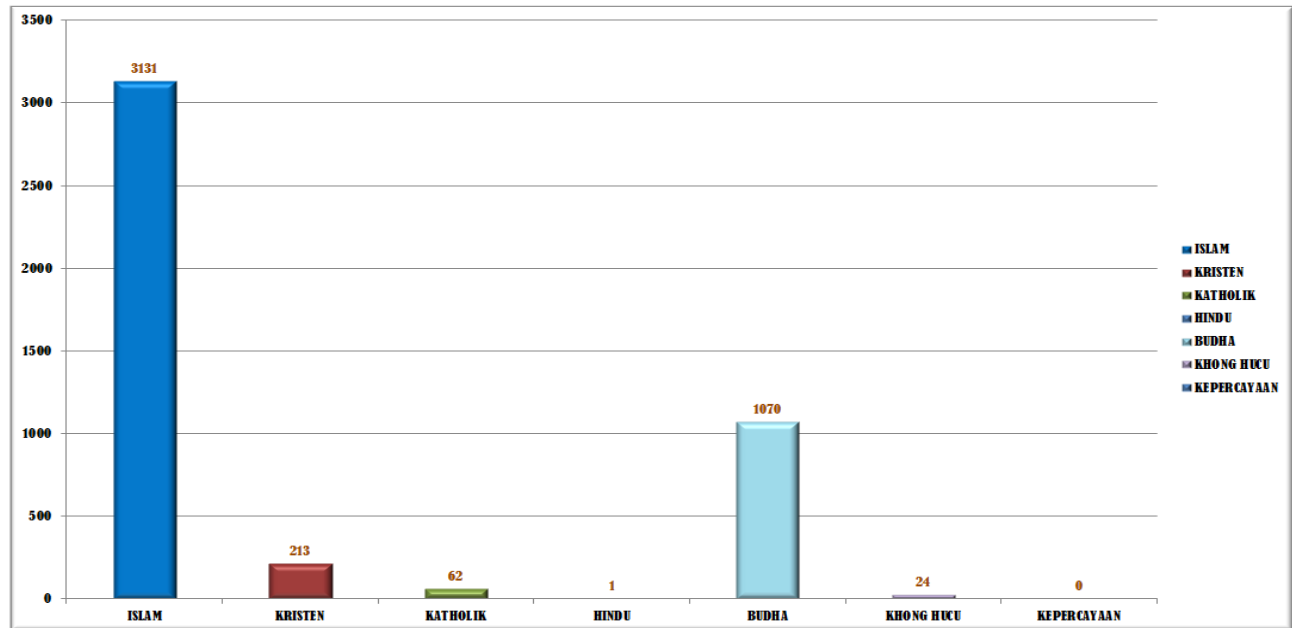


***DATA KEPENDUDUKAN KABUPATEN KARIMUN
SEMESTER II TAHUN 2021***

**DIAGRAM BAR PENERBITAN AKTA KEMATIAN MENURUT JENIS KELAMIN
KABUPATEN KARIMUN – PROVINSI KEPULAUAN RIAU
S.D SEMESTER II TAHUN 2021**

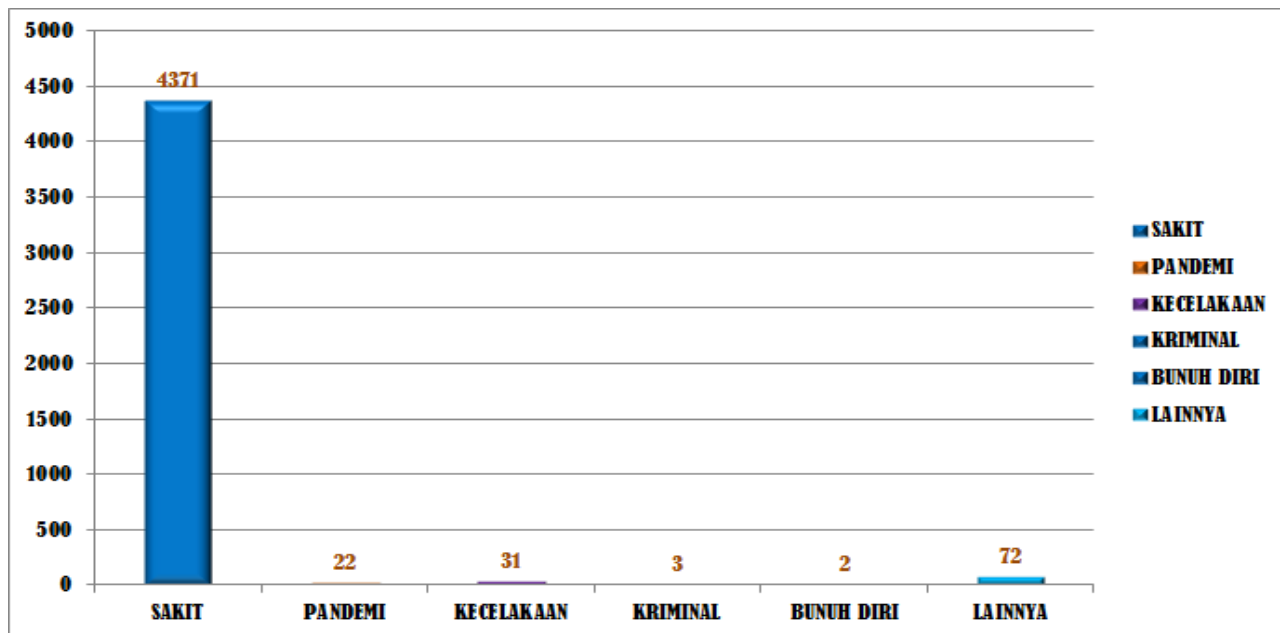


**DIAGRAM BAR PENERBITAN AKTA KEMATIAN MENURUT AGAMA
KABUPATEN KARIMUN – PROVINSI KEPULAUAN RIAU
S.D SEMESTER II TAHUN 2021**



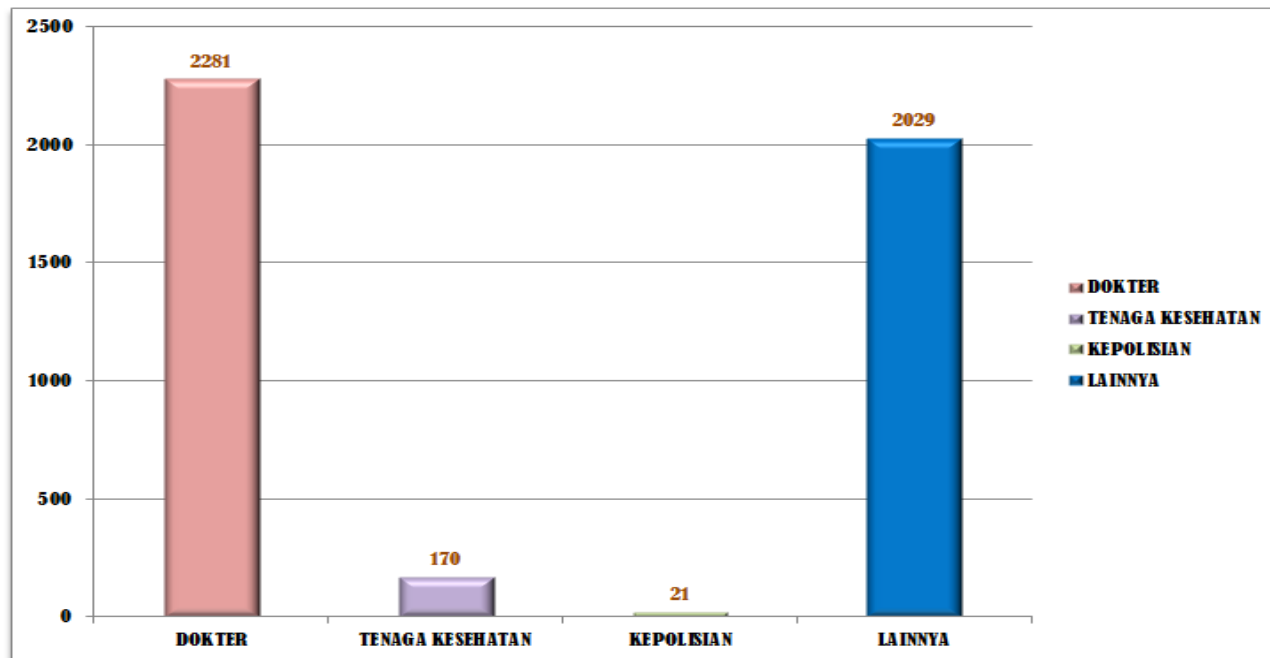
**DATA KEPENDUDUKAN KABUPATEN KARIMUN
SEMESTER II TAHUN 2021**

**DIAGRAM BAR PENERBITAN AKTA KEMATIAN MENURUT SEBAB KEMATIAN
KABUPATEN KARIMUN – PROVINSI KEPULAUAN RIAU
S.D SEMESTER II TAHUN 2021**



**DATA KEPENDUDUKAN KABUPATEN KARIMUN
SEMESTER II TAHUN 2021**

**DIAGRAM BAR PENERBITAN AKTA KEMATIAN MENURUT YANG MENERANGKAN
KABUPATEN KARIMUN – PROVINSI KEPULAUAN RIAU
S.D SEMESTER II TAHUN 2021**



**DATA KEPENDUDUKAN KABUPATEN KARIMUN
SEMESTER II TAHUN 2021**

IX. REKAPITULASI PENDUDUK KECAMATAN



***DATA KEPENDUDUKAN KABUPATEN KARIMUN
SEMESTER II TAHUN 2021***

**JUMLAH PENDUDUK, KEPALA KELUARGA PER KECAMATAN, KELURAHAN / DESA
KABUPATEN KARIMUN – PROVINSI KEPULAUAN RIAU
SEMESTER II TAHUN 2021**

NO	KECAMATAN	KELURAHAN/DESA	JUMLAH PENDUDUK			JUMLAH KEPALA KELUARGA		
			LAKI-LAKI	PEREMPUAN	TOTAL	LAKI-LAKI	PEREMPUAN	TOTAL
1	MORO	MORO	2,025	1,905	3,930	1,032	203	1,235
		MORO TIMUR	1,612	1,605	3,217	799	251	1,050
		PAUH	658	637	1,295	347	111	458
		SUGIE	833	743	1,576	428	84	512
		KEBAN	644	623	1,267	343	67	410
		SELAT MIE	727	672	1,399	393	70	463
		TANJUNG PELANDUK	418	371	789	203	41	244
		JANG	1,056	923	1,979	513	91	604
		NIUR PERMAI	568	583	1,151	301	75	376
		RAWA JAYA	442	419	861	220	59	279
		BULUH PATAH	350	325	675	177	33	210
		PULAU MORO	456	410	866	224	50	274
TOTAL		9,789	9,216	19,005	4,980	1,135	6,115	
2	KUNDUR	TANJUNG BATU BARAT	3,262	3,275	6,537	1,629	495	2,124
		TANJUNG BATU KOTA	6,083	6,234	12,317	3,135	932	4,067
		GADING SARI	1,302	1,264	2,566	669	144	813
		SEI SEBESI	1,833	1,824	3,657	947	197	1,144
		SEI UNGAR	1,616	1,576	3,192	860	202	1,062
		LUBUK	1,365	1,313	2,678	690	153	843
TOTAL		15,461	15,486	30,947	7,930	2,123	10,053	
3	KARIMUN	TANJUNG BALAI	3,875	3,782	7,657	1,943	539	2,482
		TELUK AIR	3,400	3,250	6,650	1,713	460	2,173
		SUNGAI LAKAM TIMUR	5,258	4,807	10,065	2,540	765	3,305
		LUBUK SEMUT	2,944	2,991	5,935	1,491	405	1,896
		TANJUNG BALAI KOTA	3,114	3,188	6,302	1,577	488	2,065
		SUNGAI LAKAM BARAT	5,880	5,469	11,349	2,856	770	3,626
		PARIT	901	872	1,773	459	127	586
		TULANG	746	687	1,433	367	95	462
TOTAL		26,616	25,518	52,134	13,205	3,706	16,911	



**DATA KEPENDUDUKAN KABUPATEN KARIMUN
SEMESTER II TAHUN 2021**

NO	KECAMATAN	KELURAHAN/DESA	JUMLAH PENDUDUK			JUMLAH KEPALA KELUARGA		
			LAKI-LAKI	PEREMPUAN	TOTAL	LAKI-LAKI	PEREMPUAN	TOTAL
4	MERAL	MERAL KOTA	3,790	3,685	7,475	1,793	557	2,350
		BARAN BARAT	4,938	4,624	9,562	2,412	515	2,927
		SUNGAI RAYA	3,762	3,410	7,172	1,832	323	2,155
		BARAN TIMUR	4,458	4,245	8,703	2,136	565	2,701
		SUNGAI PASIR	5,839	5,460	11,299	2,812	631	3,443
		PARIT BENUT	3,118	2,859	5,977	1,545	280	1,825
		TOTAL	25,905	24,283	50,188	12,530	2,871	15,401
5	TEBING	TEBING	3,406	3,266	6,672	1,665	342	2,007
		TELUK UMA	3,256	3,153	6,409	1,672	351	2,023
		KAPLING	2,646	2,653	5,299	1,340	407	1,747
		PAMAK	2,477	2,394	4,871	1,239	255	1,494
		HARJOSARI	2,354	2,296	4,650	1,189	206	1,395
		PONGKAR	1,715	1,553	3,268	824	173	997
		TOTAL	15,854	15,315	31,169	7,929	1,734	9,663
6	BURU	BURU	1,670	1,569	3,239	879	207	1,086
		LUBUK PUDING	1,775	1,672	3,447	948	209	1,157
		TANJUNG HUTAN	913	837	1,750	479	105	584
		TANJUNG BATU KECIL	957	920	1,877	500	108	608
		TOTAL	5,315	4,998	10,313	2,806	629	3,435
7	KUNDUR UTARA	TANJUNG BERLIAN KOTA	2,162	1,991	4,153	1,077	266	1,343
		SUNGAI UNGAR UTARA	1,190	1,158	2,348	593	184	777
		TELUK RADANG	960	954	1,914	498	105	603
		PERAYUN	949	892	1,841	507	79	586
		TANJUNG BERLIAN BARAT	1,316	1,238	2,554	663	145	808
		TOTAL	6,577	6,233	12,810	3,338	779	4,117
8	KUNDUR BARAT	SAWANG	2,720	2,553	5,273	1,387	323	1,710
		SAWANG SELATAN	1,851	1,781	3,632	958	199	1,157
		SAWANG LAUT	1,564	1,469	3,033	819	167	986
		KUNDUR	1,790	1,714	3,504	972	186	1,158
		GEMURUH	1,706	1,649	3,355	876	179	1,055
		TOTAL	9,631	9,166	18,797	5,012	1,054	6,066



**DATA KEPENDUDUKAN KABUPATEN KARIMUN
SEMESTER II TAHUN 2021**

NO	KECAMATAN	KELURAHAN/DESA	JUMLAH PENDUDUK			JUMLAH KEPALA KELUARGA		
			LAKI-LAKI	PEREMPUAN	TOTAL	LAKI-LAKI	PEREMPUAN	TOTAL
9	DURAI	SANGLAR	823	741	1,564	414	85	499
		TANJUNG KILANG	786	749	1,535	403	117	520
		SEMEMBANG	643	599	1,242	320	90	410
		TELAGA TUJUH	991	946	1,937	508	135	643
		TOTAL	3,243	3,035	6,278	1,645	427	2,072
10	MERAL BARAT	PASIR PANJANG	2,665	2,484	5,149	1,319	254	1,573
		DARUSSALAM	2,339	2,214	4,553	1,146	198	1,344
		PANGKE	1,924	1,761	3,685	978	229	1,207
		PANGKE BARAT	1,493	1,425	2,918	802	115	917
		TOTAL	8,421	7,884	16,305	4,245	796	5,041
11	UNGAR	ALAI	1,332	1,315	2,647	723	188	911
		BATU LIMA	756	745	1,501	409	108	517
		NGAL	366	343	709	194	46	240
		SUNGAI BULUH	528	499	1,027	280	63	343
		TOTAL	2,982	2,902	5,884	1,606	405	2,011
12	BELAT	SEBELE	661	662	1,323	356	84	440
		LEBUH	668	583	1,251	321	88	409
		PENARAH	733	664	1,397	354	107	461
		SEI. ASAM	717	647	1,364	369	64	433
		TEBIAS	462	397	859	215	52	267
		DEGONG	316	280	596	170	32	202
		TOTAL	3,557	3,233	6,790	1,785	427	2,212
TOTAL KESELURUHAN			133,351	127,269	260,620	67,011	16,086	83,097



DATA KEPENDUDUKAN KABUPATEN KARIMUN
SEMESTER II TAHUN 2021

**JUMLAH WAJIB KTP, PEREKAMAN DATA KTP-el DAN KEPEMILIKAN KTP-el
PER KECAMATAN, KELURAHAN / DESA KABUPATEN KARIMUN – PROVINSI KEPULAUAN RIAU
SEMESTER II TAHUN 2021**

NO	KECAMATAN	KELURAHAN/DESA	WAJIB KTP			PEREKAMAN KTP el			KEPEMILIKAN KTP el		
			L	P	JLH	L	P	JLH	LK	PR	TOT
1	MORO	MORO	1,425	1,330	2,755	1,425	1,329	2,754	1,416	1,319	2,735
		MORO TIMUR	1,142	1,160	2,302	1,140	1,159	2,299	1,138	1,154	2,292
		PAUH	472	435	907	472	435	907	469	434	903
		SUGIE	583	544	1,127	583	543	1,126	581	543	1,124
		KEBAN	460	434	894	460	433	893	459	432	891
		SELAT MIE	538	505	1,043	538	505	1,043	536	502	1,038
		TANJUNG PELANDUK	302	250	552	302	250	552	302	249	551
		JANG	727	651	1,378	726	650	1,376	725	648	1,373
		NIUR PERMAI	407	420	827	407	419	826	403	419	822
		RAWA JAYA	331	302	633	331	302	633	330	301	631
		BULUH PATAH	243	227	470	243	227	470	242	226	468
2	KUNDUR	PULAU MORO	331	289	620	330	289	619	329	286	615
		TOTAL	6,961	6,547	13,508	6,957	6,541	13,498	6,930	6,513	13,443
		TANJUNG BATU BARAT	2,306	2,421	4,727	2,305	2,420	4,725	2,282	2,409	4,691
		TANJUNG BATU KOTA	4,501	4,677	9,178	4,499	4,676	9,175	4,461	4,618	9,079
		GADING SARI	948	935	1,883	945	934	1,879	935	929	1,864
		SEI SEBESI	1,307	1,327	2,634	1,307	1,327	2,634	1,298	1,312	2,610
		SEI UNGAR	1,189	1,222	2,411	1,189	1,222	2,411	1,182	1,217	2,399
		LUBUK	985	958	1,943	985	958	1,943	976	948	1,924
		TOTAL	11,236	11,540	22,776	11,230	11,537	22,767	11,134	11,433	22,567
		TANJUNG BALAI	2,689	2,701	5,390	2,688	2,697	5,385	2,670	2,687	5,357
		TELUK AIR	2,322	2,277	4,599	2,318	2,276	4,594	2,307	2,262	4,569
3	KARIMUN	SUNGAI LAKAM TIMUR	3,700	3,477	7,177	3,699	3,477	7,176	3,662	3,450	7,112
		LUBUK SEMUT	2,052	2,052	4,104	2,050	2,052	4,102	2,035	2,044	4,079
		TANJUNG BALAI KOTA	2,337	2,468	4,805	2,337	2,467	4,804	2,333	2,458	4,791
		SUNGAI LAKAM BARAT	4,114	3,756	7,870	4,110	3,754	7,864	4,072	3,732	7,804
		PARIT	647	649	1,296	647	649	1,296	647	647	1,294
		TULANG	528	477	1,005	528	477	1,005	528	476	1,004
		SELAT MENDAUN	355	349	704	355	349	704	354	348	702
		TOTAL	18,744	18,206	36,950	18,732	18,198	36,930	18,608	18,104	36,712



**DATA KEPENDUDUKAN KABUPATEN KARIMUN
SEMESTER II TAHUN 2021**

NO	KECAMATAN	KELURAHAN/DESA	WAJIB KTP			PEREKAMAN KTP el			KEPEMILIKAN KTP el		
			L	P	JLH	L	P	JLH	LK	PR	TOT
4	MERAL	MERAL KOTA	2,766	2,794	5,560	2,766	2,794	5,560	2,757	2,783	5,540
		BARAN BARAT	3,460	3,332	6,792	3,460	3,332	6,792	3,439	3,322	6,761
		SUNGAI RAYA	2,505	2,314	4,819	2,500	2,313	4,813	2,486	2,306	4,792
		BARAN TIMUR	3,059	2,889	5,948	3,059	2,889	5,948	3,043	2,869	5,912
		SUNGAI PASIR	4,004	3,742	7,746	4,001	3,741	7,742	3,984	3,717	7,701
		PARIT BENUT	2,099	1,920	4,019	2,099	1,920	4,019	2,087	1,915	4,002
		TOTAL	17,893	16,991	34,884	17,885	16,989	34,874	17,796	16,912	34,708
5	TEBING	TEBING	2,307	2,244	4,551	2,307	2,244	4,551	2,297	2,235	4,532
		TELUK UMA	2,191	2,211	4,402	2,191	2,211	4,402	2,181	2,204	4,385
		KAPLING	1,824	1,881	3,705	1,824	1,881	3,705	1,814	1,875	3,689
		PAMAK	1,706	1,653	3,359	1,706	1,653	3,359	1,697	1,645	3,342
		HARJOSARI	1,574	1,541	3,115	1,574	1,541	3,115	1,568	1,538	3,106
		PONGKAR	1,117	1,066	2,183	1,117	1,066	2,183	1,113	1,059	2,172
		TOTAL	10,719	10,596	21,315	10,719	10,596	21,315	10,670	10,556	21,226
6	BURU	BURU	1,227	1,165	2,392	1,227	1,165	2,392	1,225	1,161	2,386
		LUBUK PUDING	1,305	1,245	2,550	1,305	1,245	2,550	1,295	1,235	2,530
		TANJUNG HUTAN	676	621	1,297	676	619	1,295	667	616	1,283
		TANJUNG BATU KECIL	712	646	1,358	712	646	1,358	707	646	1,353
		TOTAL	3,920	3,677	7,597	3,920	3,675	7,595	3,894	3,658	7,552
7	KUNDUR UTARA	TANJUNG BERLIAN KOTA	1,575	1,518	3,093	1,573	1,518	3,091	1,569	1,517	3,086
		SUNGAI UNGAR UTARA	897	887	1,784	897	887	1,784	894	885	1,779
		TELUK RADANG	674	662	1,336	674	662	1,336	671	657	1,328
		PERAYUN	649	637	1,286	649	637	1,286	643	630	1,273
		TANJUNG BERLIAN BARAT	963	917	1,880	962	917	1,879	959	912	1,871
		TOTAL	4,758	4,621	9,379	4,755	4,621	9,376	4,736	4,601	9,337
8	KUNDUR BARAT	SAWANG	1,983	1,876	3,859	1,977	1,875	3,852	1,974	1,870	3,844
		SAWANG SELATAN	1,347	1,297	2,644	1,343	1,297	2,640	1,341	1,290	2,631
		SAWANG LAUT	1,114	1,064	2,178	1,113	1,063	2,176	1,106	1,059	2,165
		KUNDUR	1,300	1,249	2,549	1,299	1,249	2,548	1,295	1,247	2,542
		GEMURUH	1,150	1,139	2,289	1,148	1,138	2,286	1,147	1,138	2,285
		TOTAL	6,894	6,625	13,519	6,880	6,622	13,502	6,863	6,604	13,467



DATA KEPENDUDUKAN KABUPATEN KARIMUN
SEMESTER II TAHUN 2021

NO	KECAMATAN	KELURAHAN/DESA	WAJIB KTP			PEREKAMAN KTP el			KEPEMILIKAN KTP el		
			L	P	JLH	L	P	JLH	LK	PR	TOT
9	DURAI	SANGLAR	574	527	1,101	573	526	1,099	569	524	1,093
		TANJUNG KILANG	565	545	1,110	563	544	1,107	555	542	1,097
		SEMEMBANG	448	428	876	448	428	876	444	422	866
		TELAGA TUJUH	721	699	1,420	719	699	1,418	710	690	1,400
TOTAL			2,308	2,199	4,507	2,303	2,197	4,500	2,278	2,178	4,456
10	MERAL BARAT	PASIR PANJANG	1,802	1,673	3,475	1,800	1,669	3,469	1,790	1,661	3,451
		DARUSSALAM	1,559	1,510	3,069	1,559	1,510	3,069	1,551	1,500	3,051
		PANGKE	1,289	1,197	2,486	1,289	1,197	2,486	1,283	1,192	2,475
		PANGKE BARAT	1,016	933	1,949	1,016	933	1,949	1,012	928	1,940
TOTAL			5,666	5,313	10,979	5,664	5,309	10,973	5,636	5,281	10,917
11	UNGAR	ALAI	1,017	968	1,985	1,017	968	1,985	1,010	964	1,974
		BATU LIMA	558	550	1,108	558	550	1,108	552	546	1,098
		NGAL	279	246	525	279	246	525	277	243	520
		SUNGAI BULUH	396	371	767	396	371	767	395	368	763
TOTAL			2,250	2,135	4,385	2,250	2,135	4,385	2,234	2,121	4,355
12	BELAT	SEBELE	481	468	949	481	468	949	481	467	948
		LEBUH	479	437	916	479	437	916	478	435	913
		PENARAH	554	498	1,052	554	498	1,052	553	498	1,051
		SEI ASAM	506	467	973	506	467	973	501	462	963
		TEBIAS	347	290	637	347	290	637	345	287	632
		DEGONG	243	213	456	243	213	456	241	211	452
TOTAL			2,610	2,373	4,983	2,610	2,373	4,983	2,599	2,360	4,959
TOTAL KESELURUHAN			93,959	90,823	184,782	93,905	90,793	184,698	93,378	90,321	183,699



DATA KEPENDUDUKAN KABUPATEN KARIMUN
SEMESTER II TAHUN 2021

**JUMLAH KEPEMILIKAN AKTA KELAHIRAN PER KECAMATAN, KELURAHAN / DESA
KABUPATEN KARIMUN – PROVINSI KEPULAUAN RIAU
SEMESTER II TAHUN 2021**

NO	KECAMATAN	KELURAHAN/DESA	JUMLAH PENDUDUK			MEMILIKI AKTA KELAHIRAN		
			LK	PR	TOT	LK	PR	TOT
1	MORO	MORO	2,025	1,905	3,930	957	885	1,842
		MORO TIMUR	1,612	1,605	3,217	817	759	1,576
		PAUH	658	637	1,295	281	282	563
		SUGIE	833	743	1,576	398	306	704
		KEBAN	644	623	1,267	264	277	541
		SELAT MIE	727	672	1,399	312	266	578
		TANJUNG PELANDUK	418	371	789	168	156	324
		JANG	1,056	923	1,979	523	428	951
		NIUR PERMAI	568	583	1,151	262	235	497
		RAWA JAYA	442	419	861	192	182	374
		BULUH PATAH	350	325	675	140	134	274
		PULAU MORO	456	410	866	178	160	338
TOTAL			9,789	9,216	19,005	4,492	4,070	8,562
2	KUNDUR	TANJUNG BATU BARAT	3,262	3,275	6,537	1,778	1,653	3,431
		TANJUNG BATU KOTA	6,083	6,234	12,317	3,499	3,397	6,896
		GADING SARI	1,302	1,264	2,566	668	602	1,270
		SEI SEBESI	1,833	1,824	3,657	910	896	1,806
		SEI UNGAR	1,616	1,576	3,192	805	722	1,527
		LUBUK	1,365	1,313	2,678	664	566	1,230
TOTAL			15,461	15,486	30,947	8,324	7,836	16,160
3	KARIMUN	TANJUNG BALAI	3,875	3,782	7,657	1,843	1,772	3,615
		TELUK AIR	3,400	3,250	6,650	1,734	1,595	3,329
		SUNGAI LAKAM TIMUR	5,258	4,807	10,065	2,452	2,132	4,584
		LUBUK SEMUT	2,944	2,991	5,935	1,473	1,520	2,993
		TANJUNG BALAI KOTA	3,114	3,188	6,302	1,413	1,409	2,822
		SUNGAI LAKAM BARAT	5,880	5,469	11,349	2,719	2,564	5,283
		PARIT	901	872	1,773	452	428	880
		TULANG	746	687	1,433	348	294	642
		SELAT MENDAUN	498	472	970	279	268	547
TOTAL			26,616	25,518	52,134	12,713	11,982	24,695



**DATA KEPENDUDUKAN KABUPATEN KARIMUN
SEMESTER II TAHUN 2021**

NO	KECAMATAN	KELURAHAN/DESA	JUMLAH PENDUDUK			MEMILIKI AKTA KELAHIRAN		
			LK	PR	TOT	LK	PR	TOT
4	MERAL	MERAL KOTA	3,790	3,685	7,475	2,287	2,055	4,342
		BARAN BARAT	4,938	4,624	9,562	2,724	2,458	5,182
		SUNGAI RAYA	3,762	3,410	7,172	2,186	1,934	4,120
		BARAN TIMUR	4,458	4,245	8,703	2,250	2,149	4,399
		SUNGAI PASIR	5,839	5,460	11,299	3,228	2,934	6,162
		PARIT BENUT	3,118	2,859	5,977	1,705	1,517	3,222
TOTAL			25,905	24,283	50,188	14,380	13,047	27,427
5	TEBING	TEBING	3,406	3,266	6,672	1,869	1,768	3,637
		TELUK UMA	3,256	3,153	6,409	1,774	1,603	3,377
		KAPLING	2,646	2,653	5,299	1,452	1,433	2,885
		PAMAK	2,477	2,394	4,871	1,366	1,263	2,629
		HARJOSARI	2,354	2,296	4,650	1,290	1,294	2,584
		PONGKAR	1,715	1,553	3,268	994	849	1,843
TOTAL			15,854	15,315	31,169	8,745	8,210	16,955
6	BURU	BURU	1,670	1,569	3,239	920	839	1,759
		LUBUK PUDING	1,775	1,672	3,447	827	745	1,572
		TANJUNG HUTAN	913	837	1,750	471	389	860
		TANJUNG BATU KECIL	957	920	1,877	472	465	937
TOTAL			5,315	4,998	10,313	2,690	2,438	5,128
7	KUNDUR UTARA	TANJUNG BERLIAN KOT	2,162	1,991	4,153	1,296	1,016	2,312
		SUNGAI UNGAR UTARA	1,190	1,158	2,348	634	561	1,195
		TELUK RADANG	960	954	1,914	565	507	1,072
		PERAYUN	949	892	1,841	544	475	1,019
TOTAL			6,577	6,233	12,810	3,806	3,218	7,024
8	KUNDUR BARAT	SAWANG	2,720	2,553	5,273	1,526	1,323	2,849
		SAWANG SELATAN	1,851	1,781	3,632	1,170	1,036	2,206
		SAWANG LAUT	1,564	1,469	3,033	827	703	1,530
		KUNDUR	1,790	1,714	3,504	924	832	1,756
		GEMURUH	1,706	1,649	3,355	1,018	877	1,895
TOTAL			9,631	9,166	18,797	5,465	4,771	10,236



**DATA KEPENDUDUKAN KABUPATEN KARIMUN
SEMESTER II TAHUN 2021**

NO	KECAMATAN	KELURAHAN/DESA	JUMLAH PENDUDUK			MEMILIKI AKTA KELAHIRAN		
			LK	PR	TOT	LK	PR	TOT
9	DURAI	SANGLAR	823	741	1,564	399	309	708
		TANJUNG KILANG	786	749	1,535	399	348	747
		SEMEMBANG	643	599	1,242	313	277	590
		TELAGA TUJUH	991	946	1,937	522	467	989
TOTAL			3,243	3,035	6,278	1,633	1,401	3,034
10	MERAL BARAT	PASIR PANJANG	2,665	2,484	5,149	1,455	1,292	2,747
		DARUSSALAM	2,339	2,214	4,553	1,327	1,209	2,536
		PANGKE	1,924	1,761	3,685	928	837	1,765
		PANGKE BARAT	1,493	1,425	2,918	758	729	1,487
TOTAL			8,421	7,884	16,305	4,468	4,067	8,535
11	UNGAR	ALAI	1,332	1,315	2,647	619	590	1,209
		BATU LIMAU	756	745	1,501	337	316	653
		NGAL	366	343	709	230	205	435
		SUNGAI BULUH	528	499	1,027	258	235	493
TOTAL			2,982	2,902	5,884	1,444	1,346	2,790
12	BELAT	SEBELE	661	662	1,323	349	325	674
		LEBUH	668	583	1,251	391	292	683
		PENARAH	733	664	1,397	384	304	688
		SEI ASAM	717	647	1,364	353	315	668
		TEBIAS	462	397	859	251	190	441
		DEGONG	316	280	596	151	129	280
TOTAL			3,557	3,233	6,790	1,879	1,555	3,434
TOTAL KESELURUHAN			133,351	127,269	260,620	70,039	63,941	133,980



DATA KEPENDUDUKAN KABUPATEN KARIMUN
SEMESTER II TAHUN 2021