

I. REKAPITULASI PENDUDUK KABUPATEN KARIMUN



DATA KEPENDUDUKAN KABUPATEN KARIMUN
Semester II Tahun 2014

**JUMLAH PENDUDUK MENURUT JENIS KELAMIN
BULAN DESEMBER TAHUN 2014**

KABUPATEN KARIMUN

NO	NAMA KECAMATAN	LAKI-LAKI	PEREMPUAN	TOTAL
1	MORO	9.153	8.458	17.611
2	KUNDUR	16.000	15.792	31.792
3	KARIMUN	25.884	24.409	50.293
4	MERAL	21.931	20.203	42.134
5	TEBING	12.652	11.927	24.579
6	BURU	5.178	4.833	10.011
7	KUNDUR UTARA	6.384	5.869	12.253
8	KUNDUR BARAT	8.995	8.308	17.303
9	DURAI	3.160	2.873	6.033
10	MERAL BARAT	6.707	6.121	12.828
11	UNGAR	2.907	2.852	5.759
12	BELAT	3.446	3.126	6.572
	JUMLAH	122.397	114.771	237.168



JUMLAH PENDUDUK MENURUT AGAMA BULAN DESEMBER TAHUN 2014

KABUPATEN KARIMUN

NO	NAMA KECAMATAN	ISLAM	KRISTEN	KATHOLIK	HINDU	BUDHA	KONGHUCU	KEPERCAYAAN	TOTAL
1	MORO	16.427	183	117	-	883	1	-	17.611
2	KUNDUR	27.200	884	296	2	3.183	227	-	31.792
3	KARIMUN	39.407	2.859	795	15	7.092	125	-	50.293
4	MERAL	29.219	2.552	521	6	9.437	399	-	42.134
5	TEBING	20.970	1.367	844	18	1.312	68	-	24.579
6	BURU	8.699	112	12	-	1.184	4	-	10.011
7	KUNDUR UTARA	10.648	242	33	-	1.299	31	-	12.253
8	KUNDUR BARAT	15.643	262	11	1	1.381	5	-	17.303
9	DURAI	5.923	32	9	-	69	-	-	6.033
10	MERAL BARAT	11.570	461	165	-	616	16	-	12.828
11	UNGAR	5.565	58	-	1	131	4	-	5.759
12	BELAT	5.927	286	9	-	350	-	-	6.572
	JUMLAH	197.198	9.298	2.812	43	26.937	880	-	237.168



DATA KEPENDUDUKAN KABUPATEN KARIMUN
Semester II Tahun 2014

**JUMLAH PENDUDUK MENURUT STRUKTUR UMUR DAN JENIS KELAMIN
BULAN DESEMBER TAHUN 2014**

KABUPATEN KARIMUN

NO	STRUKTUR UMUR	LAKI-LAKI	PEREMPUAN	TOTAL
1	0 - 4	7.875	7.065	14.940
2	5 - 9	9.744	8.876	18.620
3	10 - 14	9.539	8.979	18.518
4	15 - 19	10.306	9.752	20.058
5	20 - 24	10.790	9.980	20.770
6	25 - 29	10.690	10.329	21.019
7	30 - 34	12.051	12.012	24.063
8	35 - 39	11.448	11.097	22.545
9	40 - 44	10.090	8.738	18.828
10	45 - 49	7.965	7.185	15.150
11	50 - 54	6.891	6.031	12.922
12	55 - 59	5.246	5.025	10.271
13	60 - 64	3.877	3.529	7.406
14	65 - 69	2.291	2.470	4.761
15	70 - 74	1.849	1.763	3.612
16	> 75	1.745	1.940	3.685
	JUMLAH	122.397	114.771	237.168



DATA KEPENDUDUKAN KABUPATEN KARIMUN
Semester II Tahun 2014

**JUMLAH PENDUDUK MENURUT GOLONGAN DARAH
BULAN DESEMBER TAHUN 2014**

KABUPATEN KARIMUN

NO	NAMA KECAMATAN	A	B	AB	O	A+	A-	B+	B-	AB+	AB-	O+	O-	TIDAK TAHU	TOTAL
1	MORO	37	29	15	61	39	2	49	1	12	4	75	16	17.271	17.611
2	KUNDUR	218	219	78	489	18	1	24	1	8	3	28	27	30.678	31.792
3	KARIMUN	711	846	334	1.711	41	4	29	5	22	8	30	65	46.487	50.293
4	MERAL	1.136	1.314	503	2.536	33	4	47	2	21	4	36	71	36.427	42.134
5	TEBING	735	848	341	1.718	24	2	24	2	12	7	21	23	20.822	24.579
6	BURU	14	14	7	30	1	-	3	-	1	-	1	7	9.933	10.011
7	KUNDUR UTARA	51	50	28	98	2	-	4	-	2	-	2	8	12.008	12.253
8	KUNDUR BARAT	104	142	33	229	4	-	8	1	1	-	3	7	16.771	17.303
9	DURAI	25	31	18	54	1	-	2	-	-	-	1	-	5.901	6.033
10	MERAL BARAT	175	200	78	336	5	-	5	1	3	2	5	16	12.002	12.828
11	UNGAR	33	39	17	84	2	-	4	-	1	3	3	5	5.568	5.759
12	BELAT	16	13	4	22	-	-	5	-	-	-	3	4	6.505	6.572
	JUMLAH	3.255	3.745	1.456	7.368	170	13	204	13	83	31	208	249	220.373	237.168



DATA KEPENDUDUKAN KABUPATEN KARIMUN
Semester II Tahun 2014

**JUMLAH PENDUDUK MENURUT STATUS HUBUNGAN DALAM KELUARGA
BULAN DESEMBER TAHUN 2014**

KABUPATEN KARIMUN

NO	NAMA KECAMATAN	KEPALA KELUARGA	SUAMI	ISTRI	ANAK	MENANTU	CUCU	ORANG TUA	MERTUA	FAMILI LAIN	PEMBANTU	LAINNYA	TOTAL
1	MORO	5.568	-	4.211	7.282	-	47	96	53	322	1	31	17.611
2	KUNDUR	9.681	2	7.203	13.193	4	151	343	150	896	5	164	31.792
3	KARIMUN	14.965	2	10.440	21.420	25	154	412	134	2.597	13	131	50.293
4	MERAL	12.179	-	8.815	18.519	13	153	315	97	1.994	5	44	42.134
5	TEBING	7.294	1	5.495	10.219	1	53	119	80	1.221	5	91	24.579
6	BURU	3.149	1	2.374	4.130	1	26	67	21	227	-	15	10.011
7	KUNDUR UTARA	3.695	6	2.785	5.247	-	38	126	41	309	-	6	12.253
8	KUNDUR BARAT	5.306	-	4.178	6.933	1	53	152	69	583	3	25	17.303
9	DURAI	1.935	-	1.478	2.386	1	44	22	18	140	-	9	6.033
10	MERAL BARAT	3.859	-	2.945	5.270	1	31	36	15	635	-	36	12.828
11	UNGAR	1.789	5	1.331	2.401	4	23	49	18	116	1	22	5.759
12	BELAT	2.041	-	1.525	2.772	1	39	31	17	125	1	20	6.572
	JUMLAH	71.461	17	52.780	99.772	52	812	1.768	713	9.165	34	594	237.168



**JUMLAH PENDUDUK MENURUT PENDIDIKAN AKHIR
BULAN DESEMBER TAHUN 2014**

KABUPATEN KARIMUN

NO	NAMA KECAMATAN	TDK/BLM SEKOLAH	BLM TAMAT	TAMAT SD/	SLTP/ SEDERAJA	SLTA/ SEDERAJA	D-I/II	AKADEMI /D-III	D-IV/S-I	S-II	S-III	TOTAL
1	MORO	4.951	2.227	7.358	1.432	1.359	91	61	129	3	-	17.611
2	KUNDUR	5.640	3.414	12.559	4.088	5.007	271	303	489	21	-	31.792
3	KARIMUN	10.625	6.675	13.436	7.079	10.207	301	675	1.214	78	3	50.293
4	MERAL	11.206	5.421	11.334	5.362	7.008	249	533	968	51	2	42.134
5	TEBING	5.711	2.736	5.913	3.515	5.362	166	414	713	49	-	24.579
6	BURU	2.356	1.343	4.337	1.086	758	52	21	56	2	-	10.011
7	KUNDUR UTARA	3.443	1.226	4.427	1.407	1.432	89	56	169	4	-	12.253
8	KUNDUR BARAT	5.379	2.523	5.322	1.835	1.854	117	103	169	1	-	17.303
9	DURAI	1.578	1.214	2.147	587	412	39	20	35	1	-	6.033
10	MERAL BARAT	3.395	1.424	4.267	1.511	1.918	51	116	141	5	-	12.828
11	UNGAR	1.647	991	1.794	690	512	42	14	63	6	-	5.759
12	BELAT	2.723	698	2.305	460	315	25	16	28	2	-	6.572
	JUMLAH	58.654	29.892	75.199	29.052	36.144	1.493	2.332	4.174	223	5	237.168



DATA KEPENDUDUKAN KABUPATEN KARIMUN
Semester II Tahun 2014

**JUMLAH PENDUDUK MENURUT STATUS PERKAWINAN
BULAN DESEMBER TAHUN 2014**

KABUPATEN KARIMUN

NO	NAMA KECAMATAN	BELUM KAWIN	KAWIN	CERAI HIDUP	CERAI MATI	TOTAL
1	MORO	7.840	8.879	92	800	17.611
2	KUNDUR	14.736	15.379	250	1.427	31.792
3	KARIMUN	25.357	22.857	489	1.590	50.293
4	MERAL	21.390	18.862	392	1.490	42.134
5	TEBING	11.848	11.685	263	783	24.579
6	BURU	4.445	5.025	73	468	10.011
7	KUNDUR UTARA	5.708	5.865	105	575	12.253
8	KUNDUR BARAT	7.747	8.729	115	712	17.303
9	DURAI	2.605	3.114	43	271	6.033
10	MERAL BARAT	6.102	6.222	135	369	12.828
11	UNGAR	2.570	2.851	52	286	5.759
12	BELAT	2.999	3.186	54	333	6.572
	JUMLAH	113.347	112.654	2.063	9.104	237.168



**JUMLAH PENDUDUK MENURUT STRUKTUR UMUR DAN KEPEMILIKAN AKTA
BULAN DESEMBER TAHUN 2014**

KABUPATEN KARIMUN

NO	STRUKTUR UMUR	MEMPUNYAI AKTA KELAHIRAN	TIDAK MEMPUNYAI AKTA KELAHIRAN	TOTAL
1	0 - 4	9.762	5.178	14.940
2	5 - 9	6.926	11.694	18.620
3	10 - 14	8.246	10.272	18.518
4	15 - 19	8.347	11.711	20.058
5	20 - 24	6.724	14.046	20.770
6	25 - 29	4.387	16.632	21.019
7	30 - 34	3.768	20.295	24.063
8	35 - 39	2.950	19.595	22.545
9	40 - 44	2.188	16.640	18.828
10	45 - 49	1.748	13.402	15.150
11	50 - 54	1.497	11.425	12.922
12	55 - 59	1.076	9.195	10.271
13	60 - 64	678	6.728	7.406
14	65 - 69	400	4.361	4.761
15	70 - 74	259	3.353	3.612
16	> 75	283	3.402	3.685
JUMLAH		59.239	177.929	237.168



DATA KEPENDUDUKAN KABUPATEN KARIMUN
Semester II Tahun 2014

**JUMLAH PENDUDUK MENURUT WAJIB KTP
BULAN DESEMBER TAHUN 2014**

KABUPATEN KARIMUN

NO	NAMA KECAMATAN	LAKI-LAKI	PEREMPUAN	TOTAL
1	MORO	7.089	6.462	13.551
2	KUNDUR	12.102	12.048	24.150
3	KARIMUN	19.109	18.202	37.311
4	MERAL	16.125	14.957	31.082
5	TEBING	9.228	8.739	17.967
6	BURU	4.085	3.784	7.869
7	KUNDUR UTARA	4.860	4.529	9.389
8	KUNDUR BARAT	6.833	6.400	13.233
9	DURAI	2.411	2.235	4.646
10	MERAL BARAT	4.921	4.426	9.347
11	UNGAR	2.253	2.224	4.477
12	BELAT	2.644	2.439	5.083
	JUMLAH	91.660	86.445	178.105



DATA KEPENDUDUKAN KABUPATEN KARIMUN
Semester II Tahun 2014

**JUMLAH PENDUDUK MENURUT PENYANDANG CACAT
BULAN DESEMBER TAHUN 2014**

KABUPATEN KARIMUN

NO	NAMA KECAMATAN	FISIK	NETRA	RUNGU	MENTAL	FISIK DAN MENTAL	LAINNYA	TOTAL
1	MORO	2	2	2	3	2	1	12
2	KUNDUR	11	7	11	11	2	3	45
3	KARIMUN	13	3	9	10	5	9	49
4	MERAL	4	1	6	5	-	3	19
5	TEBING	9	6	2	6	3	3	29
6	BURU	-	-	7	3	2	1	13
7	KUNDUR UTARA	6	1	9	10	7	1	34
8	KUNDUR BARAT	4	3	7	5	5	4	28
9	DURAI	6	-	7	3	1	3	20
10	MERAL BARAT	1	2	-	2	-	-	5
11	UNGAR	6	1	1	9	2	4	23
12	BELAT	9	1	4	8	2	-	24
	JUMLAH	71	27	65	75	31	32	301



DATA KEPENDUDUKAN KABUPATEN KARIMUN
Semester II Tahun 2014

**JUMLAH PENDUDUK MENURUT PEKERJAAN
BULAN DESEMBER TAHUN 2014**

KABUPATEN KARIMUN

NO	JENIS PEKERJAAN	TOTAL
1	BELUM/TIDAK BEKERJA	57.492
2	MENGURUS RUMAH TANGGA	58.564
3	PELAJAR/MAHASISWA	37.561
4	PENSIUNAN	933
5	PEGAWAI NEGERI SIPIL	4.730
6	TENTARA NASIONAL INDONESIA (TNI)	286
7	KEPOLISIAN RI (POLRI)	534
8	PERDAGANGAN	331
9	PETANI/PEKEBUN	8.433
10	PETERNAK	26
11	NELAYAN PERIKANAN	9.476
12	INDUSTRI	21
13	KONTRUKSI	48
14	TRANSPORTASI	69
15	KARYAWAN SWASTA	11.969
16	KARYAWAN BUMN	965
17	KARYAWAN BUMD	101
18	KARYAWAN HONORER	2.293
19	BURUH HARIAN LEPAS	19.445
20	BURUH TANI/PEKEBUN	1.999
21	BURUH NELAYAN/PERIKANAN	1.252



DATA KEPENDUDUKAN KABUPATEN KARIMUN
Semester II Tahun 2014

NO	JENIS PEKERJAAN	TOTAL
22	BURUH PETERNAKAN	26
23	PEMBANTU RUMAH TANGGA	323
24	TUKANG CUKUR	21
25	TUKANG LISTRIK	6
26	TUKANG BATU	30
27	TUKANG KAYU	72
28	TUKANG SOL SEPATU	3
29	TUKANG LAS/PANDAI BESI	44
30	TUKANG JAHIT	80
31	TUKANG GIGI	6
32	PENATA RIAS	16
33	PENATA BUSANA	2
34	PENATA RAMBUT	23
35	MEKANIK	159
36	SENIMAN	2
37	TABIB	1
38	PARAJI	2
39	PERANCANG BUSANA	-
40	PENTERJEMAH	1
41	IMAM MASJID	24
42	PENDETA	36
43	PASTOR	2
44	WARTAWAN	53
45	USTAD/MUBALIGH	25
46	JURU MASAK	7
47	PROMOTOR ACARA	1



DATA KEPENDUDUKAN KABUPATEN KARIMUN
Semester II Tahun 2014

NO	JENIS PEKERJAAN	TOTAL
48	ANGGOTA DPR RI	-
49	ANGGOTA DPD RI	-
50	ANGGOTA BPK	1
51	PRESIDEN	-
52	WAKIL PRESIDEN	-
53	ANGGOTA MAHKAMAH KONSTITUSI	-
54	ANGGOTA KABINET KEMENTRIAN	-
55	DUTA BESAR	-
56	GUBERNUR	-
57	WAKIL GUBERNUR	-
58	BUPATI	1
59	WAKIL BUPATI	-
60	WALIKOTA	-
61	WAKIL WALIKOTA	-
62	ANGGOTA DPRD PROP	5
63	ANGGOTA DPRD KAB/KOTA	21
64	DOSEN	15
65	GURU	1.463
66	PILOT	-
67	PENGACARA	8
68	NOTARIS	7
69	ARSITEK	5
70	AKUNTAN	2
71	KONSULTAN	5
72	DOKTER	71
73	BIDAN	126



DATA KEPENDUDUKAN KABUPATEN KARIMUN
Semester II Tahun 2014

NO	JENIS PEKERJAAN	TOTAL
74	PERAWAT	138
75	APOTEKER	5
76	PSIKIATER/PSIKOLOG	1
77	PENYIAR TELEVISI	-
78	PENYIAR RADIO	2
79	PELAUT	992
80	PENELITI	3
81	SOPIR	493
82	PIALANG	-
83	PARANORMAL	2
84	PEDAGANG	1.041
85	PERANGKAT DESA	170
86	KEPALA DESA	32
87	BIARAWAN/BIARAWATI	3
88	WIRASWASTA	15.010
89	PEKERJAAN LAINNYA	53
	JUMLAH	237.168



II. REKAPITULASI KEPALA KELUARGA KABUPATEN KARIMUN



DATA KEPENDUDUKAN KABUPATEN KARIMUN
Semester II Tahun 2014

**JUMLAH KEPALA KELUARGA MENURUT JENIS KELAMIN
BULAN DESEMBER TAHUN 2014**

KABUPATEN KARIMUN

NO	NAMA KECAMATAN	LAKI-LAKI	PEREMPUAN	TOTAL
1	MORO	4.742	826	5.568
2	KUNDUR	8.180	1.501	9.681
3	KARIMUN	12.606	2.359	14.965
4	MERAL	10.424	1.755	12.179
5	TEBING	6.261	1.033	7.294
6	BURU	2.704	445	3.149
7	KUNDUR UTARA	3.161	534	3.695
8	KUNDUR BARAT	4.675	631	5.306
9	DURAI	1.655	280	1.935
10	MERAL BARAT	3.387	472	3.859
11	UNGAR	1.479	310	1.789
12	BELAT	1.715	326	2.041
	JUMLAH	60.989	10.472	71.461



**JUMLAH KEPALA KELUARGA MENURUT AGAMA
BULAN DESEMBER TAHUN 2014**

KABUPATEN KARIMUN

NO	NAMA KECAMATAN	ISLAM	KRISTEN	KATHOLIK	HINDU	BUDHA	KONGHUCU	KEPERCAYAAN	TOTAL
1	MORO	5.192	52	35	-	288	1	-	5.568
2	KUNDUR	8.334	246	78	1	942	80	-	9.681
3	KARIMUN	11.908	811	241	6	1.963	36	-	14.965
4	MERAL	8.613	719	142	2	2.598	105	-	12.179
5	TEBING	6.290	349	236	4	394	21	-	7.294
6	BURU	2.756	32	4	-	355	2	-	3.149
7	KUNDUR UTARA	3.214	76	12	-	382	11	-	3.695
8	KUNDUR BARAT	4.800	74	3	-	428	1	-	5.306
9	DURAI	1.898	11	3	-	23	-	-	1.935
10	MERAL BARAT	3.470	139	52	-	192	6	-	3.859
11	UNGAR	1.731	17	-	-	40	1	-	1.789
12	BELAT	1.845	79	3	-	114	-	-	2.041
	JUMLAH	60.051	2.605	809	13	7.719	264	-	71.461



**JUMLAH KEPALA KELUARGA MENURUT GOLONGAN DARAH
BULAN DESEMBER TAHUN 2014**

KABUPATEN KARIMUN

NO	NAMA KECAMATAN	A	B	AB	O	A+	A-	B+	B-	AB+	AB-	O+	O-	TIDAK TAHU	TOTAL
1	MORO	19	11	7	23	24	1	27	1	8	2	28	4	5.413	5.568
2	KUNDUR	112	106	40	268	8	-	6	-	2	1	10	7	9.121	9.681
3	KARIMUN	383	426	185	872	17	3	13	4	9	4	16	24	13.009	14.965
4	MERAL	592	662	286	1.300	18	1	21	2	12	1	17	22	9.245	12.179
5	TEBING	376	414	192	863	15	-	12	1	4	4	12	10	5.391	7.294
6	BURU	8	5	4	12	-	-	2	-	-	-	-	3	3.115	3.149
7	KUNDUR UTARA	21	28	14	56	2	-	2	-	2	-	1	3	3.566	3.695
8	KUNDUR BARAT	60	78	21	129	2	-	5	-	1	-	-	1	5.009	5.306
9	DURAI	17	16	10	28	1	-	-	-	-	-	-	-	1.863	1.935
10	MERAL BARAT	103	118	52	173	3	-	3	-	2	-	3	6	3.396	3.859
11	UNGAR	19	18	11	48	2	-	-	-	-	2	-	1	1.688	1.789
12	BELAT	10	7	2	10	-	-	3	-	-	-	3	1	2.005	2.041
JUMLAH		1.720	1.889	824	3.782	92	5	94	8	40	14	90	82	62.821	71.461



**JUMLAH KEPALA KELUARGA MENURUT PENDIDIKAN AKHIR
BULAN DESEMBER TAHUN 2014**

KABUPATEN KARIMUN

NO	NAMA KECAMATAN	TDK/BLM SEKOLAH	BLM TAMAT	TAMAT SD/SEDERAJ	SLTP/ SEDERAJAT	SLTA/ SEDERAJAT	D-I/II	AKADEMI/ D-III	D-IV/S-I	S-II	S-III	TOTAL
1	MORO	986	413	3.006	482	540	40	30	69	2	-	5.568
2	KUNDUR	183	324	5.347	1.318	2.029	113	122	231	14	-	9.681
3	KARIMUN	422	1.173	5.389	2.494	4.426	94	279	632	53	3	14.965
4	MERAL	1.356	640	4.487	1.834	3.063	78	235	448	37	1	12.179
5	TEBING	348	243	2.464	1.275	2.343	62	181	338	40	-	7.294
6	BURU	417	305	1.858	285	225	28	9	20	2	-	3.149
7	KUNDUR UTARA	690	88	1.847	426	516	35	26	63	4	-	3.695
8	KUNDUR BARAT	1.127	405	2.175	614	816	50	38	81	-	-	5.306
9	DURAI	305	385	907	154	142	14	7	20	1	-	1.935
10	MERAL BARAT	339	99	1.849	585	870	12	37	64	4	-	3.859
11	UNGAR	441	208	737	186	162	18	8	23	6	-	1.789
12	BELAT	820	62	891	119	115	10	8	15	1	-	2.041
	JUMLAH	7.434	4.345	30.957	9.772	15.247	554	980	2.004	164	4	71.461



DATA KEPENDUDUKAN KABUPATEN KARIMUN
Semester II Tahun 2014

**JUMLAH KEPALA KELUARGA MENURUT STATUS PERKAWINAN
BULAN DESEMBER TAHUN 2014**

KABUPATEN KARIMUN

NO	NAMA KECAMATAN	BELUM KAWIN	KAWIN	CERAI HIDUP	CERAI MATI	TOTAL
1	MORO	210	4.616	85	657	5.568
2	KUNDUR	575	7.973	207	926	9.681
3	KARIMUN	1.492	11.924	432	1.117	14.965
4	MERAL	1.015	9.691	346	1.127	12.179
5	TEBING	445	6.028	229	592	7.294
6	BURU	126	2.575	64	384	3.149
7	KUNDUR UTARA	188	3.018	86	403	3.695
8	KUNDUR BARAT	243	4.489	104	470	5.306
9	DURAI	54	1.621	33	227	1.935
10	MERAL BARAT	215	3.196	130	318	3.859
11	UNGAR	52	1.482	46	209	1.789
12	BELAT	67	1.647	48	279	2.041
	JUMLAH	4.682	58.260	1.810	6.709	71.461



III. REKAPITULASI SURAT PINDAH KABUPATEN KARIMUN



DATA KEPENDUDUKAN KABUPATEN KARIMUN
Semester II Tahun 2014

**JUMLAH SURAT PINDAH MENURUT KLASIFIKASI KEPINDAHAN
BULAN DESEMBER TAHUN 2014**

KABUPATEN KARIMUN

NO	NAMA KECAMATAN	DALAM SATU DESA	ANTAR DESA/KELURAHAN	ANTAR KECAMATAN	ANTAR KABUPATEN/KOTA	ANTAR PROVINSI	TOTAL
1	MORO	-	393	252	179	46	870
2	KUNDUR	-	671	583	187	178	1.619
3	KARIMUN	-	1.120	1.406	241	432	3.199
4	MERAL	-	980	1.024	211	260	2.475
5	TEBING	-	364	857	120	176	1.517
6	BURU	-	131	280	43	21	475
7	KUNDUR UTARA	-	261	491	75	42	869
8	KUNDUR BARAT	-	260	453	71	87	871
9	DURAI	-	77	109	40	18	244
10	MERAL BARAT	-	97	145	26	66	334
11	UNGAR	-	35	88	23	9	155
12	BELAT	-	37	141	20	19	217
	JUMLAH	-	4.426	5.829	1.236	1.354	12.845



DATA KEPENDUDUKAN KABUPATEN KARIMUN
Semester II Tahun 2014

**JUMLAH SURAT PINDAH MENURUT ALASAN KEPINDAHAN
BULAN DESEMBER TAHUN 2014**

KABUPATEN KARIMUN

NO	NAMA KECAMATAN	PEKERJAAN	PENDIDIKAN	KEAMANAN	KESEHATAN	PERUMAHAN	KELUARGA	LAINNYA	TOTAL
1	MORO	154	31	-	1	187	461	96	930
2	KUNDUR	117	17	-	1	551	321	701	1.708
3	KARIMUN	103	18	-	1	1.510	181	1.692	3.505
4	MERAL	214	65	-	-	536	319	1.512	2.646
5	TEBING	103	27	-	69	805	190	480	1.674
6	BURU	91	3	-	-	99	148	207	548
7	KUNDUR UTARA	91	11	-	-	78	175	680	1.035
8	KUNDUR BARAT	76	8	-	1	240	121	456	902
9	DURAI	51	8	-	2	11	72	122	266
10	MERAL BARAT	35	7	-	-	133	63	135	373
11	UNGAR	32	2	-	-	4	65	73	176
12	BELAT	43	5	-	-	8	74	103	233
JUMLAH		1.110	202	-	75	4.162	2.190	6.257	13.996



DATA KEPENDUDUKAN KABUPATEN KARIMUN
Semester II Tahun 2014

**JUMLAH ANGGOTA PINDAH MENURUT JENIS KELAMIN
BULAN DESEMBER TAHUN 2014**

KABUPATEN KARIMUN

NO	NAMA KECAMATAN	LAKI-LAKI	PEREMPUAN	TOTAL
1	MORO	777	914	1.691
2	KUNDUR	1.622	1.759	3.381
3	KARIMUN	3.330	3.476	6.806
4	MERAL	2.492	2.501	4.993
5	TEBING	1.556	1.545	3.101
6	BURU	355	385	740
7	KUNDUR UTARA	677	783	1.460
8	KUNDUR BARAT	691	810	1.501
9	DURAI	200	245	445
10	MERAL BARAT	377	358	735
11	UNGAR	108	141	249
12	BELAT	160	194	354
JUMLAH		12.345	13.111	25.456



DATA KEPENDUDUKAN KABUPATEN KARIMUN
Semester II Tahun 2014

**JUMLAH ANGGOTA PINDAH MENURUT KLASIFIKASI KEPINDAHAN
BULAN DESEMBER TAHUN 2014**

KABUPATEN KARIMUN

NO	NAMA KECAMATAN	ANTAR DESA/KELURAHAN	ANTAR KECAMATAN	ANTAR KABUPATEN/K	ANTAR PROVINSI	TOTAL
1	MORO	817	516	266	92	1.691
2	KUNDUR	1.677	1.037	311	356	3.381
3	KARIMUN	2.671	2.777	459	899	6.806
4	MERAL	2.137	1.939	393	524	4.993
5	TEBING	838	1.659	231	373	3.101
6	BURU	198	445	65	32	740
7	KUNDUR UTARA	489	767	122	82	1.460
8	KUNDUR BARAT	458	756	128	159	1.501
9	DURAI	146	205	56	38	445
10	MERAL BARAT	245	303	38	149	735
11	UNGAR	61	142	29	17	249
12	BELAT	62	228	34	30	354
	JUMLAH	9.799	10.774	2.132	2.751	25.456



DATA KEPENDUDUKAN KABUPATEN KARIMUN
Semester II Tahun 2014

**JUMLAH ANGGOTA PINDAH MENURUT ALASAN KEPINDAHAN
BULAN DESEMBER TAHUN 2014**

KABUPATEN KARIMUN

NO	NAMA KECAMATAN	PEKERJAAN	PENDIDIKAN	KEAMANAN	KESEHATAN	PERUMAHAN	KELUARGA	LAINNYA	TOTAL
1	MORO	362	40	-	1	535	638	115	1.691
2	KUNDUR	205	26	-	2	1.286	349	1.513	3.381
3	KARIMUN	189	25	-	1	3.198	179	3.214	6.806
4	MERAL	390	110	-	-	1.191	464	2.838	4.993
5	TEBING	217	49	-	139	1.798	198	700	3.101
6	BURU	141	3	-	-	178	164	254	740
7	KUNDUR UTARA	163	11	-	-	139	216	931	1.460
8	KUNDUR BARAT	123	8	-	2	521	143	704	1.501
9	DURAI	116	9	-	2	39	98	181	445
10	MERAL BARAT	63	9	-	-	335	72	256	735
11	UNGAR	45	3	-	-	5	87	109	249
12	BELAT	86	8	-	-	20	80	160	354
JUMLAH		2.100	301	-	147	9.245	2.688	10.975	25.456



DATA KEPENDUDUKAN KABUPATEN KARIMUN
Semester II Tahun 2014

IV. REKAPITULASI KEDATANGAN KABUPATEN KARIMUN



DATA KEPENDUDUKAN KABUPATEN KARIMUN
Semester II Tahun 2014

**JUMLAH KEDATANGAN MENURUT KLASIFIKASI KEPINDAHAN
BULAN DESEMBER TAHUN 2014**

KABUPATEN KARIMUN

NO	NAMA KECAMATAN	DALAM SATU DESA	ANTAR DESA/KELURAHAN	ANTAR KECAMATAN	ANTAR KABUPATEN/KOTA	ANTAR PROVINSI	TOTAL
1	MORO	-	430	154	49	36	669
2	KUNDUR	-	668	414	43	127	1.252
3	KARIMUN	-	1.103	1.027	65	473	2.668
4	MERAL	-	965	1.172	74	508	2.719
5	TEBING	-	360	937	62	274	1.633
6	BURU	-	131	204	8	17	360
7	KUNDUR UTARA	-	260	401	20	36	717
8	KUNDUR BARAT	-	258	434	35	86	813
9	DURAI	-	76	91	1	14	182
10	MERAL BARAT	-	95	385	-	22	502
11	UNGAR	-	35	51	1	2	89
12	BELAT	-	34	89	-	3	126
	JUMLAH	-	4.415	5.359	358	1.598	11.730



DATA KEPENDUDUKAN KABUPATEN KARIMUN
Semester II Tahun 2014

**JUMLAH KEDATANGAN MENURUT ALASAN KEPINDAHAN
BULAN DESEMBER TAHUN 2014**

KABUPATEN KARIMUN

NO	NAMA KECAMATAN	PEKERJAAN	PENDIDIKAN	KEAMANAN	KESEHATAN	PERUMAHAN	KELUARGA	LAINNYA	TOTAL
1	MORO	67	4	-	-	158	320	120	669
2	KUNDUR	97	12	-	1	336	283	523	1.252
3	KARIMUN	299	40	-	15	911	268	1.135	2.668
4	MERAL	300	39	-	6	902	329	1.143	2.719
5	TEBING	157	20	-	3	650	203	600	1.633
6	BURU	27	5	-	1	95	103	129	360
7	KUNDUR UTARA	54	1	-	2	115	116	429	717
8	KUNDUR BARAT	57	4	-	1	171	155	425	813
9	DURAI	16	2	-	-	30	46	88	182
10	MERAL BARAT	33	6	-	-	118	58	287	502
11	UNGAR	4	2	-	-	10	36	37	89
12	BELAT	13	-	-	-	17	41	55	126
JUMLAH		1.124	135	-	29	3.513	1.958	4.971	11.730



**JUMLAH KEDATANGAN MENURUT JENIS KEPINDAHAN
BULAN DESEMBER TAHUN 2014**

KABUPATEN KARIMUN

NO	NAMA KECAMATAN	NUMPANG KK	MEMBUAT KK	KK TETAP	TOTAL
1	MORO	215	226	228	669
2	KUNDUR	283	580	389	1.252
3	KARIMUN	594	1.310	764	2.668
4	MERAL	591	1.536	592	2.719
5	TEBING	441	987	205	1.633
6	BURU	106	229	25	360
7	KUNDUR UTARA	221	393	103	717
8	KUNDUR BARAT	255	465	90	810
9	DURAI	66	86	30	182
10	MERAL BARAT	161	300	41	502
11	UNGAR	31	43	15	89
12	BELAT	55	63	8	126
JUMLAH		3.019	6.218	2.490	11.727



**JUMLAH KEDATANGAN MENURUT JENIS KEPINDAHAN
BULAN DESEMBER TAHUN 2014**

KABUPATEN KARIMUN

NO	NAMA KECAMATAN	ANTAR DESA/KELURAHAN	ANTAR KECAMATAN	ANTAR KABUPATEN/KOTA	ANTAR PROVINSI	TOTAL
1	MORO	804	231	77	67	1.179
2	KUNDUR	1.637	678	78	240	2.633
3	KARIMUN	2.561	1.981	105	803	5.450
4	MERAL	2.047	2.298	138	975	5.458
5	TEBING	741	1.741	102	448	3.032
6	BURU	185	345	10	36	576
7	KUNDUR UTARA	476	731	32	57	1.296
8	KUNDUR BARAT	444	738	59	183	1.424
9	DURAI	132	135	1	24	292
10	MERAL BARAT	243	722	-	46	1.011
11	UNGAR	61	80	3	7	151
12	BELAT	56	137	-	8	201
	JUMLAH	9.387	9.817	605	2.894	22.703



**JUMLAH ANGGOTA DATANG MENURUT JENIS KELAMIN
BULAN DESEMBER TAHUN 2014**

KABUPATEN KARIMUN

NO	NAMA KECAMATAN	LAKI-LAKI	PEREMPUAN	TOTAL
1	MORO	559	620	1.179
2	KUNDUR	1.264	1.369	2.633
3	KARIMUN	2.694	2.756	5.450
4	MERAL	2.710	2.748	5.458
5	TEBING	1.497	1.535	3.032
6	BURU	273	303	576
7	KUNDUR UTARA	586	710	1.296
8	KUNDUR BARAT	664	760	1.424
9	DURAI	131	161	292
10	MERAL BARAT	489	522	1.011
11	UNGAR	61	90	151
12	BELAT	88	113	201
JUMLAH		11.016	11.687	22.703



**JUMLAH ANGGOTA DATANG MENURUT ALASAN KEPINDAHAN
BULAN DESEMBER TAHUN 2014**

KABUPATEN KARIMUN

NO	NAMA KECAMATAN	PEKERJAAN	PENDIDIKAN	KEAMANAN	KESEHATAN	PERUMAHAN	KELUARGA	LAINNYA	TOTAL
1	MORO	155	6	-	-	450	386	182	1.179
2	KUNDUR	220	18	-	2	850	335	1.208	2.633
3	KARIMUN	541	52	-	17	2.079	391	2.370	5.450
4	MERAL	598	60	-	11	2.002	509	2.278	5.458
5	TEBING	294	25	-	8	1.370	266	1.069	3.032
6	BURU	60	6	-	1	181	116	212	576
7	KUNDUR UTARA	107	1	-	1	270	151	766	1.296
8	KUNDUR BARAT	104	9	-	1	402	213	695	1.424
9	DURAI	40	2	-	-	62	56	132	292
10	MERAL BARAT	60	17	-	-	265	96	573	1.011
11	UNGAR	10	2	-	-	22	44	73	151
12	BELAT	23	-	-	-	31	56	91	201
JUMLAH		2.212	198	-	41	7.984	2.619	9.649	22.703



**JUMLAH ANGGOTA DATANG MENURUT JENIS KEPINDAHAN
BULAN DESEMBER TAHUN 2014**

KABUPATEN KARIMUN

NO	NAMA KECAMATAN	NUMPANG KK	MEMBUAT KK	KK TETAP	TOTAL
1	MORO	197	363	619	1.179
2	KUNDUR	297	990	1.346	2.633
3	KARIMUN	663	2.588	2.199	5.450
4	MERAL	651	3.164	1.643	5.458
5	TEBING	467	1.974	591	3.032
6	BURU	114	401	61	576
7	KUNDUR UTARA	232	781	283	1.296
8	KUNDUR BARAT	270	878	269	1.417
9	DURAI	65	147	80	292
10	MERAL BARAT	194	704	113	1.011
11	UNGAR	34	70	47	151
12	BELAT	65	116	20	201
JUMLAH		3.249	12.176	7.271	22.696



V. DIAGRAM AKTA KELAHIRAN CATATAN SIPIL



DATA KEPENDUDUKAN KABUPATEN KARIMUN
Semester II Tahun 2014

**DIAGRAM BAR PENERBITAN AKTA KELAHIRAN MENURUT JENIS KELAMIN
BULAN DESEMBER TAHUN 2014**

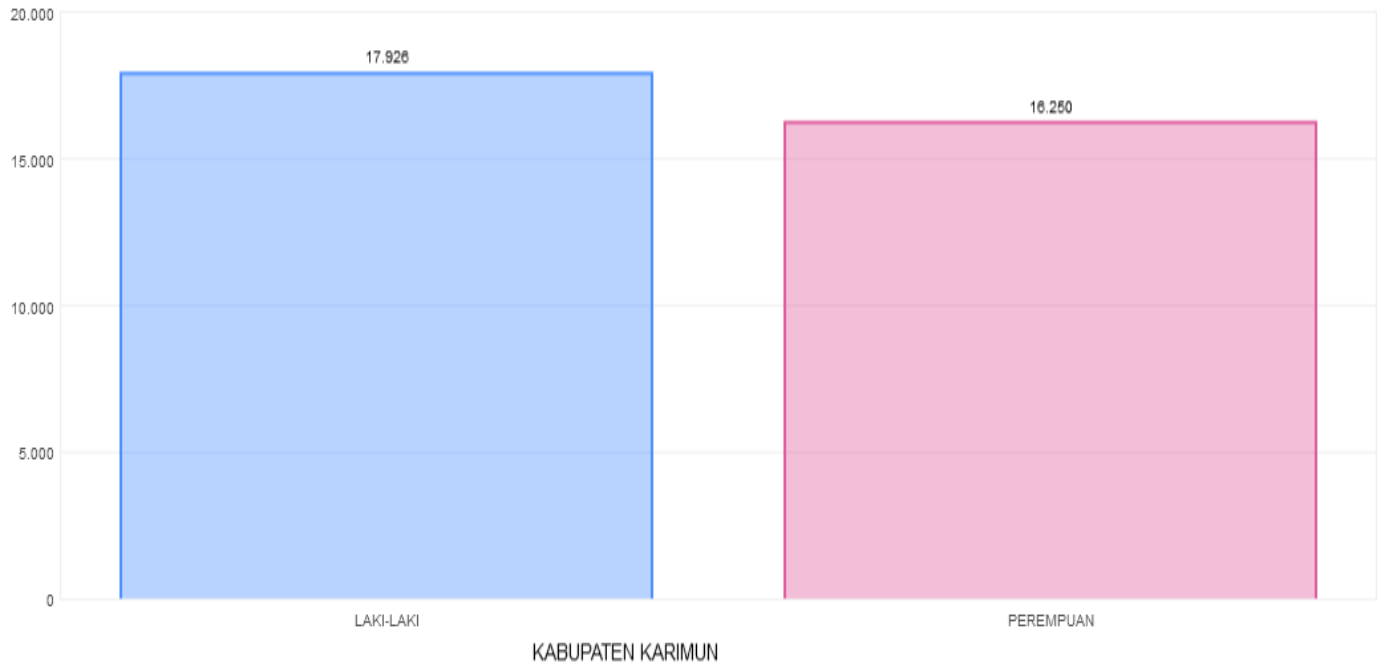


DIAGRAM BAR PENERBITAN AKTA KELAHIRAN MENURUT JENIS KELAHIRAN BULAN DESEMBER TAHUN 2014

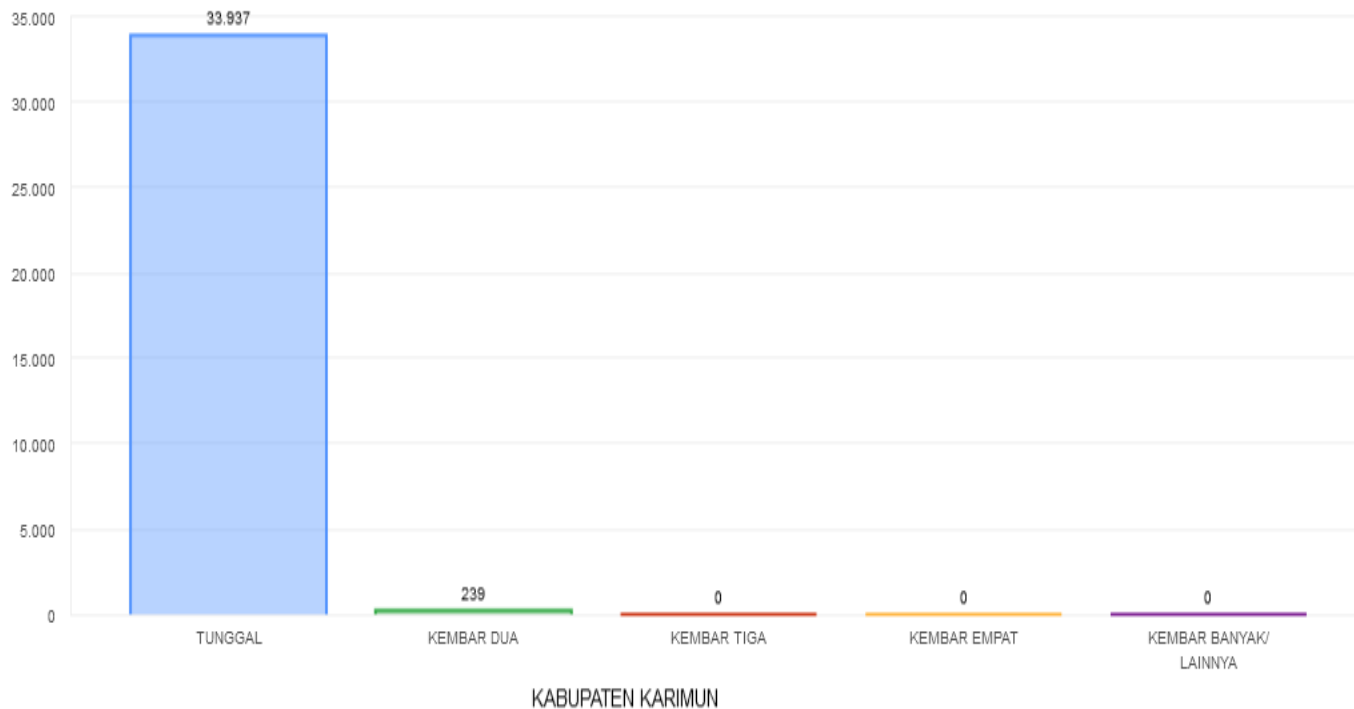


DIAGRAM BAR PENERBITAN AKTA KELAHIRAN MENURUT TEMPAT KELAHIRAN BULAN DESEMBER TAHUN 2014

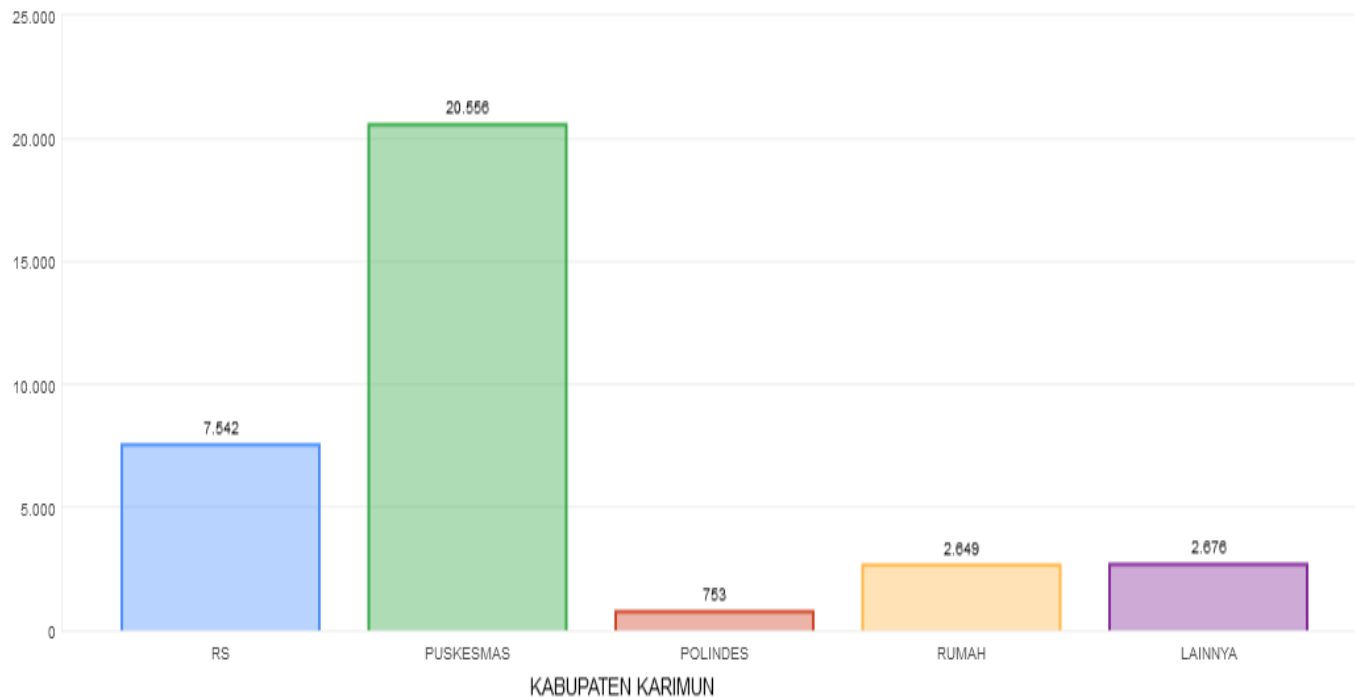
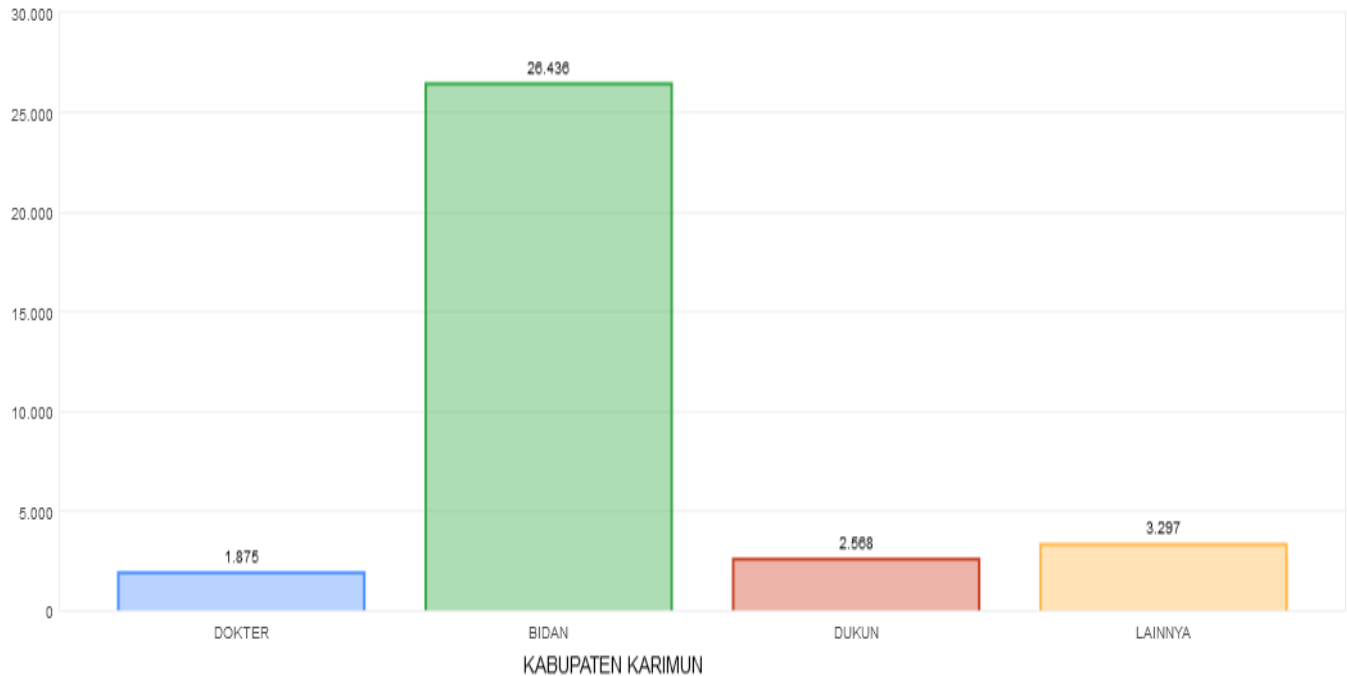


DIAGRAM BAR PENERBITAN AKTA KELAHIRAN MENURUT PENOLONG KELAHIRAN BULAN DESEMBER TAHUN 2014

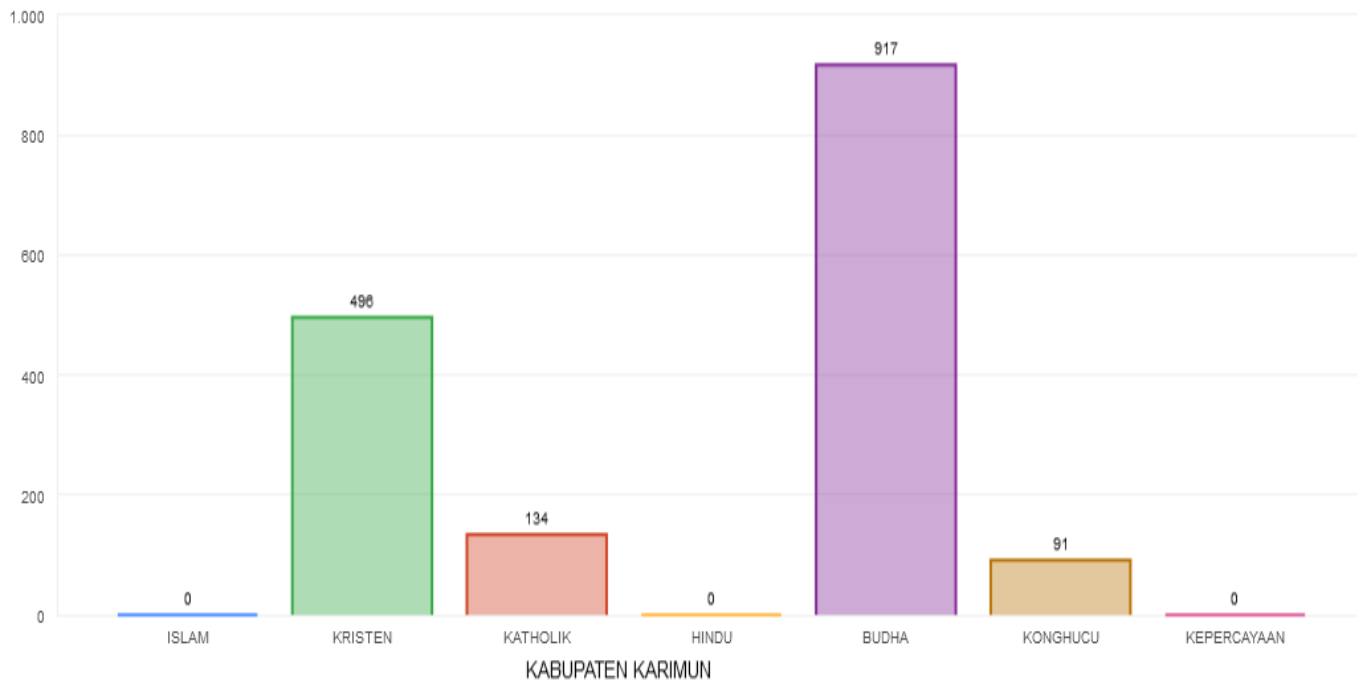


VI. DIAGRAM AKTA PERKAWINAN CATATAN SIPIL



DATA KEPENDUDUKAN KABUPATEN KARIMUN
Semester II Tahun 2014

DIAGRAM BAR PENERBITAN AKTA PERKAWINAN MENURUT AGAMA BULAN DESEMBER TAHUN 2014



VII. DIAGRAM AKTA PERCERAIAN CATATAN SIPIL



DATA KEPENDUDUKAN KABUPATEN KARIMUN
Semester II Tahun 2014

**DIAGRAM BAR PENERBITAN AKTA PERCERAIAN MENURUT YANG MENGAJUKAN
BULAN DESEMBER TAHUN 2014**

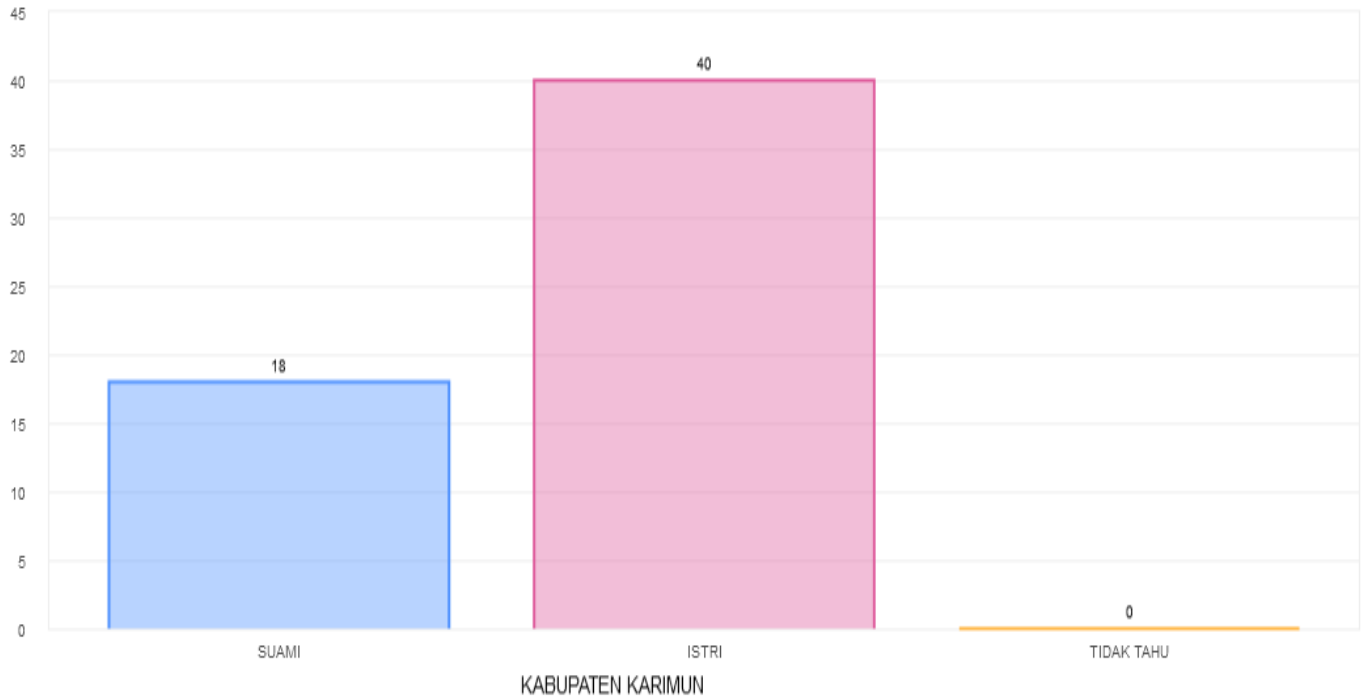
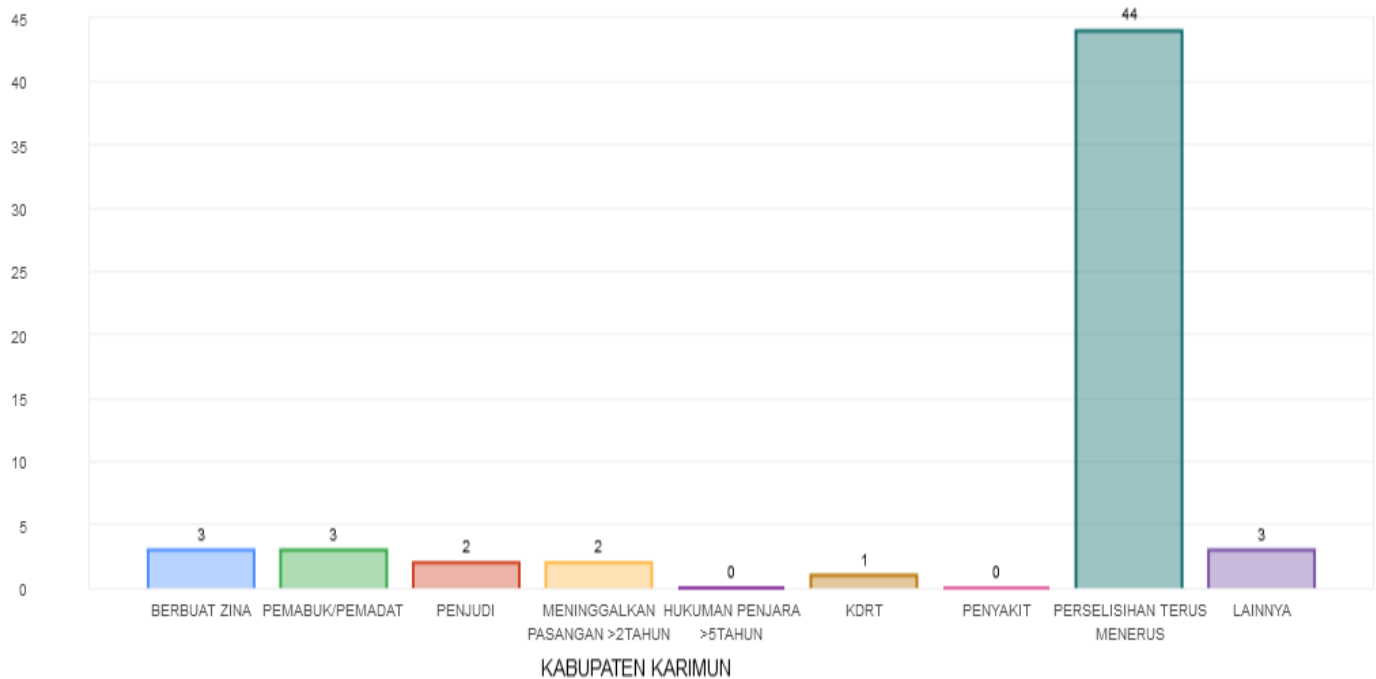


DIAGRAM BAR PENERBITAN AKTA PERCERAIAN MENURUT SEBAB PERCERAIAN BULAN DESEMBER TAHUN 2014



VIII. DIAGRAM AKTA KEMATIAN CATATAN SIPIL



DATA KEPENDUDUKAN KABUPATEN KARIMUN
Semester II Tahun 2014

DIAGRAM BAR PENERBITAN AKTA KEMATIAN MENURUT JENIS KELAMIN BULAN DESEMBER TAHUN 2014

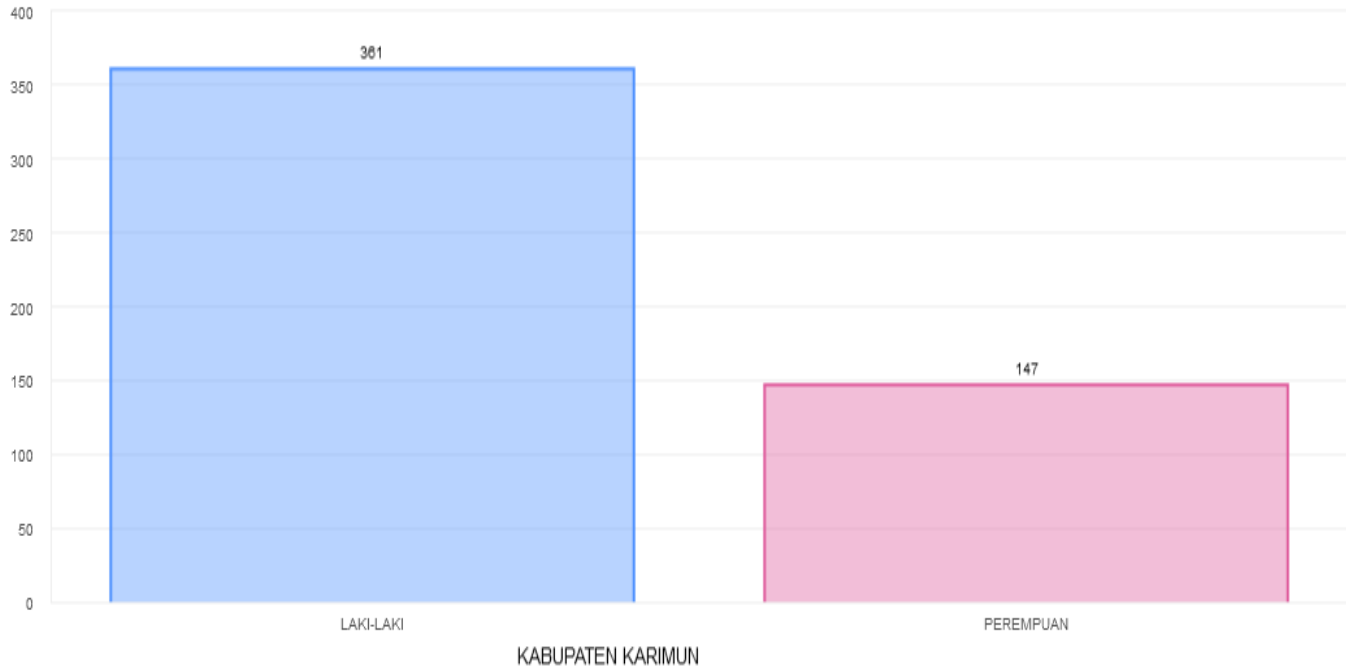


DIAGRAM BAR PENERBITAN AKTA KEMATIAN MENURUT JENIS AGAMA BULAN DESEMBER TAHUN 2014

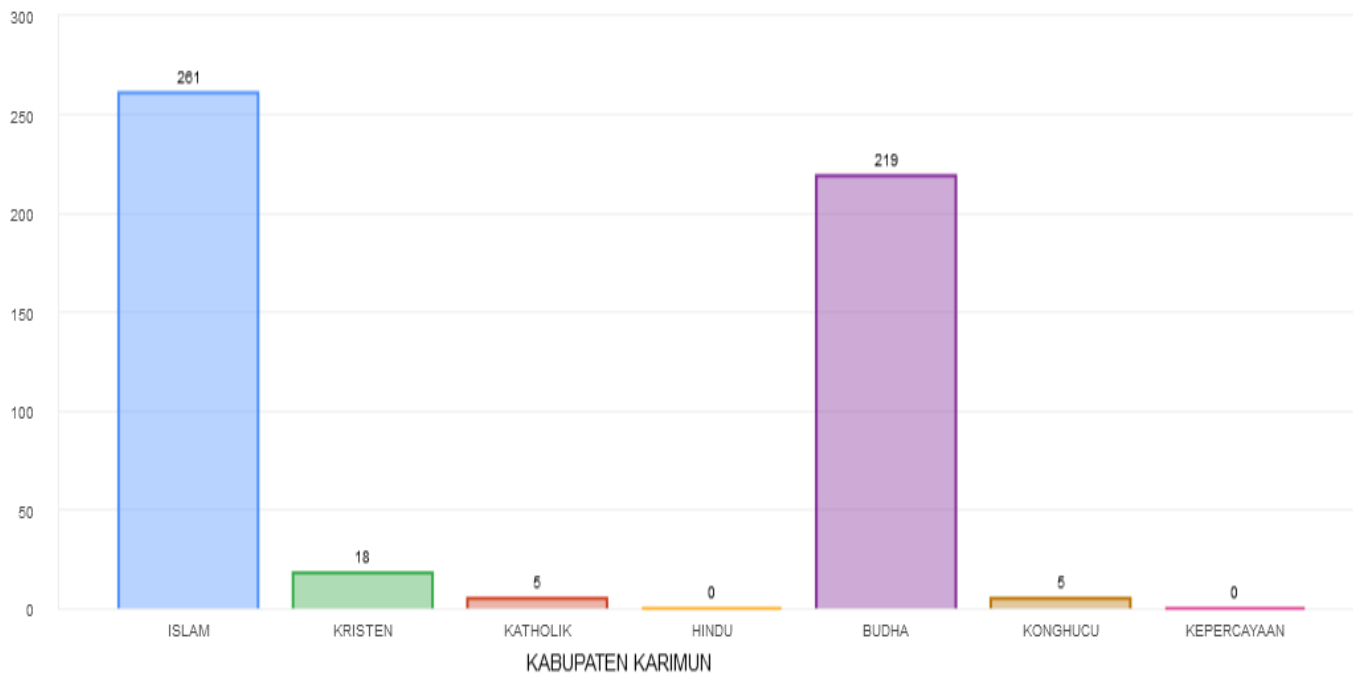


DIAGRAM BAR PENERBITAN AKTA KEMATIAN MENURUT SEBAB KEMATIAN BULAN DESEMBER TAHUN 2014

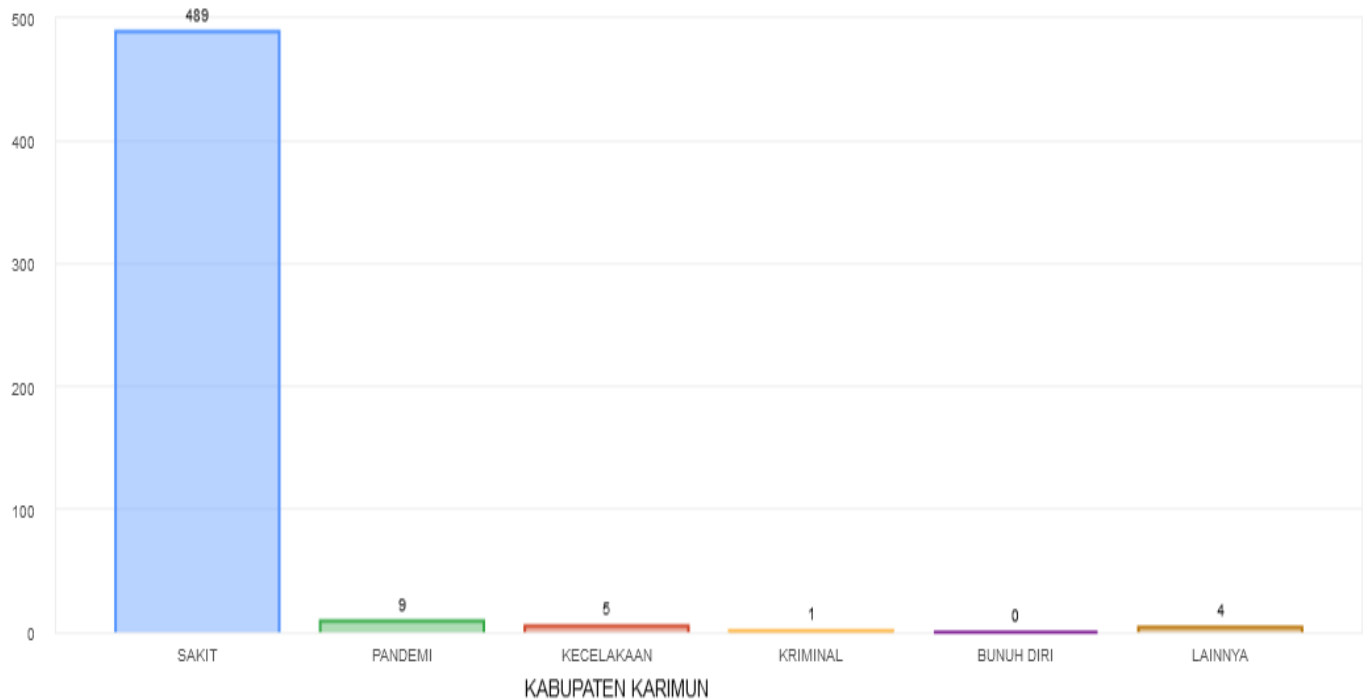
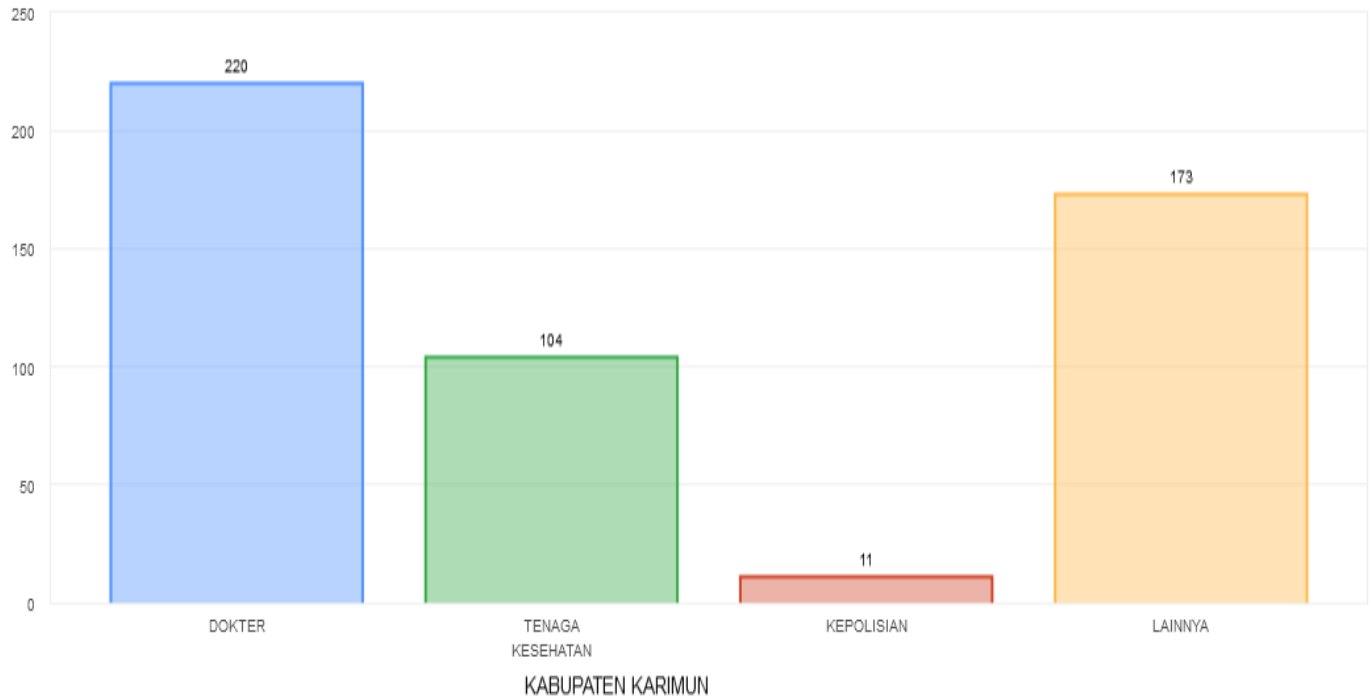


DIAGRAM BAR PENERBITAN AKTA KEMATIAN MENURUT YANG MENERANGKAN BULAN DESEMBER TAHUN 2014



IX. REKAPITULASI PENDUDUK KECAMATAN



DATA KEPENDUDUKAN KABUPATEN KARIMUN
Semester II Tahun 2014

JUMLAH PENDUDUK PER KECAMATAN, KELURAHAN / DESA BULAN DESEMBER TAHUN 2014

KABUPATEN KARIMUN

NO	NAMA KECAMATAN	NAMA KELURAHAN/ DESA	LAKI-LAKI	PEREMPUAN	TOTAL
1	MORO	MORO	1.921	1.743	3.664
2		MORO TIMUR	1.612	1.610	3.222
3		PAUH	612	572	1.184
4		SUGIE	777	667	1.444
5		KEBAN	585	556	1.141
6		SELAT MIE	682	658	1.340
7		TANJUNG PELANDUK	402	370	772
8		JANG	990	819	1.809
9		NIUR PERMAI	459	461	920
10		RAWA JAYA	405	356	761
11		BULUH PATAH	315	301	616
12		PULAU MORO	393	345	738
		JUMLAH	9.153	8.458	17.611
13	KUNDUR	TANJUNG BATU BARAT	3.238	3.214	6.452
14		TANJUNG BATU KOTA	6.903	7.006	13.909
15		GADING SARI	1.125	1.025	2.150
16		SEI. SEBESI	1.706	1.652	3.358
17		SEI. UNGAR	1.701	1.670	3.371
18		LUBUK	1.326	1.225	2.551
		JUMLAH	15.999	15.792	31.791
19	KARIMUN	TANJUNG BALAI	4.019	3.893	7.912
20		TELUK AIR	3.747	3.494	7.241
21		SUNGAI LAKAM TIMUR	5.058	4.801	9.859
22		LUBUK SEMUT	2.602	2.518	5.120
23		TANJUNG BALAI KOTA	2.683	2.742	5.425
24		SUNGAI LAKAM BARAT	5.744	5.068	10.812
25		PARIT	868	832	1.700
26		TULANG	696	627	1.323
27		SELAT MENDAUN	467	434	901
		JUMLAH	25.884	24.409	49.392



DATA KEPENDUDUKAN KABUPATEN KARIMUN
Semester II Tahun 2014

NO	NAMA KECAMATAN	NAMA KELURAHAN/ DESA	LAKI-LAKI	PEREMPUAN	TOTAL
28	MERAL	MERAL KOTA	3.911	3.831	7.742
29		BARAN BARAT	4.286	4.070	8.356
30		SUNGAI RAYA	2.909	2.634	5.543
31		BARAN TIMUR	3.789	3.360	7.149
32		SUNGAI PASIR	4.730	4.329	9.059
33		PARIT BENUT	2.306	1.979	4.285
		JUMLAH	21.931	20.203	42.134
34	TEBING	TEBING	2.519	2.378	4.897
35		TELUK UMA	3.003	2.831	5.834
36		KAPLING	2.159	2.140	4.299
37		PAMAK	2.055	1.868	3.923
38		HARJOSARI	1.607	1.507	3.114
39		PONGKAR	1.309	1.202	2.511
		JUMLAH	12.652	11.926	24.578
40	BURU	BURU	1.727	1.624	3.351
41		LUBUK PUDING	1.648	1.527	3.175
42		TANJUNG HUTAN	903	843	1.746
43		TANJUNG BATU KECIL	900	839	1.739
		JUMLAH	5.178	4.833	10.011
44	KUNDUR UTARA	TANJUNG BERLIAN KOTA	2.193	2.026	4.219
45		SUNGAI UNGAR UTARA	1.249	1.155	2.404
46		TELUK RADANG	814	753	1.567
47		PERAYUN	876	848	1.724
48		TANJUNG BERLIAN BARAT	1.244	1.082	2.326
		JUMLAH	6.376	5.864	12.240
49	KUNDUR BARAT	SAWANG	2.552	2.307	4.859
50		SAWANG SELATAN	1.694	1.571	3.265
51		SAWANG LAUT	1.462	1.351	2.813
52		KUNDUR	1.566	1.473	3.039
53		GEMURUH	1.721	1.606	3.327
		JUMLAH	8.995	8.308	17.303
54	DURAI	SANGLAR	879	781	1.660
55		TANJUNG KILANG	735	659	1.394
56		SEMEMBANG	628	577	1.205
57		TELAGA TUJUH	918	856	1.774
		JUMLAH	3.160	2.873	6.033



DATA KEPENDUDUKAN KABUPATEN KARIMUN
Semester II Tahun 2014

NO	NAMA KECAMATAN	NAMA KELURAHAN/ DESA	LAKI-LAKI	PEREMPUAN	TOTAL
58	MERAL BARAT	PASIR PANJANG	2.314	2.067	4.381
59		DARUSSALAM	1.804	1.628	3.432
60		PANGKE	1.505	1.373	2.878
61		PANGKE BARAT	1.084	1.054	2.138
		JUMLAH	6.707	6.122	12.829
62	UNGAR	ALAI	1.371	1.345	2.716
63		BATU LIMA	668	668	1.336
64		NGAI	420	410	830
65		SUNGAI BULUH	449	429	878
		JUMLAH	2.908	2.852	5.760
66	BELAT	SEBELE	590	586	1.176
67		LEBUH	636	568	1.204
68		PENARAH	706	623	1.329
69		SEI. ASAM	740	668	1.408
70		TEBIAS	459	380	839
71		DEGONG	323	306	629
		JUMLAH	3.454	3.131	6.585



DATA KEPENDUDUKAN KABUPATEN KARIMUN
Semester II Tahun 2014