

## **I. REKAPITULASI PENDUDUK KABUPATEN KARIMUN**



***DATA KEPENDUDUKAN KABUPATEN KARIMUN***  
***Semester I Tahun 2015***

**JUMLAH PENDUDUK MENURUT JENIS KELAMIN  
BULAN JULI TAHUN 2015**

**KABUPATEN KARIMUN**

NO	NAMA KECAMATAN	LAKI-LAKI	PEREMPUAN	TOTAL
1	MORO	9.247	8.545	17.792
2	KUNDUR	16.121	15.830	31.951
3	KARIMUN	26.086	24.671	50.757
4	MERAL	22.321	20.561	42.882
5	TEBING	12.878	12.127	25.005
6	BURU	5.209	4.835	10.044
7	KUNDUR UTARA	6.344	5.842	12.186
8	KUNDUR BARAT	8.596	8.014	16.610
9	DURAI	3.002	2.755	5.757
10	MERAL BARAT	6.551	5.987	12.538
11	UNGAR	2.782	2.758	5.540
12	BELAT	3.285	3.046	6.331
	<b>JUMLAH</b>	<b>122.422</b>	<b>114.971</b>	<b>237.393</b>



**DATA KEPENDUDUKAN KABUPATEN KARIMUN**  
**Semester I Tahun 2015**

**JUMLAH PENDUDUK MENURUT AGAMA  
BULAN JULI TAHUN 2015**

**KABUPATEN KARIMUN**

NO	NAMA KECAMATAN	ISLAM	KRISTEN	KATHOLIK	HINDU	BUDHA	KONGHUCU	KEPERCAYAAN	TOTAL
1	MORO	16.626	181	116	-	868	1	-	17.792
2	KUNDUR	27.328	891	315	2	3.181	234	-	31.951
3	KARIMUN	39.971	2.868	774	17	7.004	123	-	50.757
4	MERAL	29.974	2.560	521	6	9.406	415	-	42.882
5	TEBING	21.333	1.387	867	16	1.335	67	-	25.005
6	BURU	8.739	111	12	-	1.177	5	-	10.044
7	KUNDUR UTARA	10.605	253	30	-	1.273	25	-	12.186
8	KUNDUR BARAT	15.098	232	15	-	1.260	5	-	16.610
9	DURAI	5.649	32	9	-	67	-	-	5.757
10	MERAL BARAT	11.361	440	136	-	582	19	-	12.538
11	UNGAR	5.353	52	-	-	132	3	-	5.540
12	BELAT	5.726	280	9	-	316	-	-	6.331
	<b>JUMLAH</b>	<b>197.763</b>	<b>9.287</b>	<b>2.804</b>	<b>41</b>	<b>26.601</b>	<b>897</b>	<b>-</b>	<b>237.393</b>



**DATA KEPENDUDUKAN KABUPATEN KARIMUN**  
**Semester I Tahun 2015**

**JUMLAH PENDUDUK MENURUT STRUKTUR UMUR DAN JENIS KELAMIN  
BULAN JULI TAHUN 2015**

**KABUPATEN KARIMUN**

NO	STRUKTUR UMUR	LAKI-LAKI	PEREMPUAN	TOTAL
1	0 - 4	8.391	7.579	15.970
2	5 - 9	10.007	9.075	19.082
3	10 - 14	9.889	9.295	19.184
4	15 - 19	9.958	9.468	19.426
5	20 - 24	10.727	9.821	20.548
6	25 - 29	10.350	10.020	20.370
7	30 - 34	11.486	11.565	23.051
8	35 - 39	11.469	11.108	22.577
9	40 - 44	10.086	8.878	18.964
10	45 - 49	7.938	7.136	15.074
11	50 - 54	6.875	5.976	12.851
12	55 - 59	5.271	5.165	10.436
13	60 - 64	3.953	3.542	7.495
14	65 - 69	2.330	2.462	4.792
15	70 - 74	1.794	1.783	3.577
16	> 75	1.898	2.098	3.996
	<b>JUMLAH</b>	<b>122.422</b>	<b>114.971</b>	<b>237.393</b>



**DATA KEPENDUDUKAN KABUPATEN KARIMUN**  
**Semester I Tahun 2015**

## JUMLAH PENDUDUK MENURUT GOLONGAN DARAH BULAN JULI TAHUN 2015

### KABUPATEN KARIMUN

NO	NAMA KECAMATAN	A	B	AB	O	A+	A-	B+	B-	AB+	AB-	O+	O-	TIDAK TAHU	TOTAL
1	MORO	35	31	18	72	39	2	48	1	11	4	72	20	17.439	17.792
2	KUNDUR	218	223	72	511	21	2	24	1	8	3	30	29	30.809	31.951
3	KARIMUN	754	902	354	1.817	43	7	36	5	22	9	36	68	46.704	50.757
4	MERAL	1.139	1.322	499	2.569	38	2	49	2	22	4	39	69	37.128	42.882
5	TEBING	755	844	338	1.720	25	2	24	2	13	8	24	24	21.226	25.005
6	BURU	16	17	7	32	-	-	3	-	1	-	1	7	9.960	10.044
7	KUNDUR UTARA	49	52	29	97	2	-	4	-	2	-	2	7	11.942	12.186
8	KUNDUR BARAT	93	141	33	220	4	-	7	1	1	-	3	8	16.099	16.610
9	DURAI	24	29	18	51	1	-	2	-	-	-	1	-	5.631	5.757
10	MERAL BARAT	172	198	86	322	6	-	5	1	3	2	5	17	11.721	12.538
11	UNGAR	31	39	16	78	2	-	5	-	1	3	4	5	5.356	5.540
12	BELAT	13	12	4	29	-	-	4	-	-	-	3	3	6.263	6.331
	JUMLAH	3.299	3.810	1.474	7.518	181	15	211	13	84	33	220	257	220.278	237.393



**DATA KEPENDUDUKAN KABUPATEN KARIMUN**  
**Semester I Tahun 2015**

## JUMLAH PENDUDUK MENURUT STATUS HUBUNGAN DALAM KELUARGA BULAN JULI TAHUN 2015

### **KABUPATEN KARIMUN**

NO	NAMA KECAMATAN	KEPALA KELUARGA	SUAMI	ISTRI	ANAK	MENANTU	CUCU	ORANG TUA	MERTUA	FAMILI LAIN	PEMBANTU	LAINNYA	TOTAL
1	MORO	5.542	-	4.199	7.513	1	43	87	57	324	1	25	17.792
2	KUNDUR	9.644	2	7.248	13.267	4	149	346	153	974	4	160	31.951
3	KARIMUN	14.882	2	10.557	21.762	20	148	405	136	2.710	13	122	50.757
4	MERAL	12.196	-	8.953	19.057	13	161	308	99	2.048	4	43	42.882
5	TEBING	7.343	1	5.586	10.491	1	61	124	75	1.228	4	91	25.005
6	BURU	3.166	-	2.389	4.149	1	21	60	20	225	-	13	10.044
7	KUNDUR UTARA	3.672	6	2.783	5.209	-	36	124	41	309	1	5	12.186
8	KUNDUR BARAT	5.129	-	4.080	6.668	1	45	123	54	490	2	18	16.610
9	DURAI	1.852	-	1.418	2.278	1	40	17	14	131	-	6	5.757
10	MERAL BARAT	3.752	-	2.899	5.223	-	29	19	13	572	-	31	12.538
11	UNGAR	1.749	1	1.316	2.306	2	18	36	13	80	1	18	5.540
12	BELAT	1.947	-	1.474	2.685	1	34	24	13	134	1	18	6.331
<b>JUMLAH</b>		<b>70.874</b>	<b>12</b>	<b>52.902</b>	<b>100.608</b>	<b>45</b>	<b>785</b>	<b>1.673</b>	<b>688</b>	<b>9.225</b>	<b>31</b>	<b>550</b>	<b>237.393</b>



**DATA KEPENDUDUKAN KABUPATEN KARIMUN**  
**Semester I Tahun 2015**

**JUMLAH PENDUDUK MENURUT PENDIDIKAN AKHIR  
BULAN JULI TAHUN 2015**

**KABUPATEN KARIMUN**

NO	NAMA KECAMATAN	TDK/BLM SEKOLAH	BLM TAMAT	TAMAT SD/	SLTP/ SEDERAJAT	SLTA/ SEDERAJAT	D-I/II	AKADEMI /D-III	D-IV/S-I	S-II	S-III	TOTAL
1	MORO	5.239	2.242	7.254	1.414	1.357	92	63	129	2	-	17.792
2	KUNDUR	5.896	3.409	12.485	4.064	4.996	265	296	519	21	-	31.951
3	KARIMUN	11.061	6.854	13.257	7.069	10.208	297	682	1.240	86	3	50.757
4	MERAL	11.824	5.476	11.272	5.411	7.084	247	522	984	60	2	42.882
5	TEBING	6.089	2.753	5.911	3.506	5.392	173	419	714	48	-	25.005
6	BURU	2.444	1.340	4.315	1.057	757	49	20	60	2	-	10.044
7	KUNDUR UTARA	3.536	1.204	4.341	1.384	1.399	87	57	173	5	-	12.186
8	KUNDUR BARAT	5.293	2.304	5.022	1.741	1.851	113	102	182	2	-	16.610
9	DURAI	1.596	1.129	1.993	554	395	37	18	34	1	-	5.757
10	MERAL BARAT	3.560	1.344	3.970	1.477	1.883	48	106	143	7	-	12.538
11	UNGAR	1.624	925	1.686	651	527	41	13	66	6	1	5.540
12	BELAT	2.653	662	2.159	452	332	24	16	32	1	-	6.331
	<b>JUMLAH</b>	<b>60.815</b>	<b>29.642</b>	<b>73.665</b>	<b>28.780</b>	<b>36.181</b>	<b>1.473</b>	<b>2.314</b>	<b>4.276</b>	<b>241</b>	<b>6</b>	<b>237.393</b>



**DATA KEPENDUDUKAN KABUPATEN KARIMUN**  
**Semester I Tahun 2015**

**JUMLAH PENDUDUK MENURUT STATUS PERKAWINAN  
BULAN JULI TAHUN 2015**

**KABUPATEN KARIMUN**

NO	NAMA KECAMATAN	BELUM KAWIN	KAWIN	CERAI HIDUP	CERAI MATI	TOTAL
1	MORO	8.057	8.837	95	803	17.792
2	KUNDUR	14.867	15.407	241	1.436	31.951
3	KARIMUN	25.750	22.885	532	1.590	50.757
4	MERAL	21.969	18.987	419	1.507	42.882
5	TEBING	12.149	11.794	266	796	25.005
6	BURU	4.458	5.053	70	463	10.044
7	KUNDUR UTARA	5.677	5.829	108	572	12.186
8	KUNDUR BARAT	7.375	8.453	119	663	16.610
9	DURAI	2.476	2.970	43	268	5.757
10	MERAL BARAT	5.986	6.058	141	353	12.538
11	UNGAR	2.441	2.778	54	267	5.540
12	BELAT	2.927	3.039	57	308	6.331
	<b>JUMLAH</b>	<b>114.132</b>	<b>112.090</b>	<b>2.145</b>	<b>9.026</b>	<b>237.393</b>



**DATA KEPENDUDUKAN KABUPATEN KARIMUN**  
**Semester I Tahun 2015**



**JUMLAH PENDUDUK MENURUT STRUKTUR UMUR DAN KEPEMILIKAN AKTA  
BULAN JULI TAHUN 2015**

**KABUPATEN KARIMUN**

NO	STRUKTUR UMUR	MEMPUNYAI AKTA KELAHIRAN	TIDAK MEMPUNYAI AKTA KELAHIRAN	TOTAL
1	0 - 4	11.724	4.246	15.970
2	5 - 9	7.122	11.960	19.082
3	10 - 14	8.577	10.607	19.184
4	15 - 19	8.254	11.172	19.426
5	20 - 24	6.933	13.615	20.548
6	25 - 29	4.496	15.874	20.370
7	30 - 34	3.738	19.313	23.051
8	35 - 39	3.092	19.485	22.577
9	40 - 44	2.261	16.703	18.964
10	45 - 49	1.799	13.275	15.074
11	50 - 54	1.489	11.362	12.851
12	55 - 59	1.115	9.321	10.436
13	60 - 64	725	6.770	7.495
14	65 - 69	415	4.377	4.792
15	70 - 74	272	3.305	3.577
16	> 75	302	3.694	3.996
	<b>JUMLAH</b>	<b>62.314</b>	<b>175.079</b>	<b>237.393</b>



**DATA KEPENDUDUKAN KABUPATEN KARIMUN**  
**Semester I Tahun 2015**

**JUMLAH PENDUDUK MENURUT WAJIB KTP  
BULAN JULI TAHUN 2015**

**KABUPATEN KARIMUN**

NO	NAMA KECAMATAN	LAKI-LAKI	PEREMPUAN	TOTAL
1	MORO	7.018	6.414	13.432
2	KUNDUR	12.124	12.047	24.171
3	KARIMUN	19.099	18.261	37.360
4	MERAL	16.220	15.020	31.240
5	TEBING	9.304	8.810	18.114
6	BURU	4.076	3.759	7.835
7	KUNDUR UTARA	4.804	4.465	9.269
8	KUNDUR BARAT	6.382	6.064	12.446
9	DURAI	2.226	2.096	4.322
10	MERAL BARAT	4.641	4.205	8.846
11	UNGAR	2.092	2.102	4.194
12	BELAT	2.446	2.310	4.756
	<b>JUMLAH</b>	<b>90.432</b>	<b>85.553</b>	<b>175.985</b>



**DATA KEPENDUDUKAN KABUPATEN KARIMUN**  
**Semester I Tahun 2015**

**JUMLAH PENDUDUK MENURUT PENYANDANG CACAT  
BULAN JULI TAHUN 2015**

**KABUPATEN KARIMUN**

NO	NAMA KECAMATAN	FISIK	NETRA	RUNGU	MENTAL	FISIK DAN MENTAL	LAINNYA	TOTAL
1	MORO	2	2	2	3	2	1	12
2	KUNDUR	10	7	11	12	2	3	45
3	KARIMUN	13	4	10	10	6	10	53
4	MERAL	6	1	7	4	-	3	21
5	TEBING	11	5	2	7	3	3	31
6	BURU	1	-	7	3	3	1	15
7	KUNDUR UTARA	8	1	9	11	4	1	34
8	KUNDUR BARAT	5	2	9	4	3	5	28
9	DURAI	7	-	4	3	2	1	17
10	MERAL BARAT	2	-	-	-	-	-	2
11	UNGAR	5	1	1	7	-	3	17
12	BELAT	11	2	4	6	1	-	24
	<b>JUMLAH</b>	<b>81</b>	<b>25</b>	<b>66</b>	<b>70</b>	<b>26</b>	<b>31</b>	<b>299</b>



**DATA KEPENDUDUKAN KABUPATEN KARIMUN**  
**Semester I Tahun 2015**

**JUMLAH PENDUDUK MENURUT PEKERJAAN  
BULAN JULI TAHUN 2015**

**KABUPATEN KARIMUN**

NO	JENIS PEKERJAAN	TOTAL
1	BELUM/TIDAK BEKERJA	59.444
2	MENGURUS RUMAH TANGGA	58.258
3	PELAJAR/MAHASISWA	37.280
4	PENSIUNAN	909
5	PEGAWAI NEGERI SIPIL	4.679
6	TENTARA NASIONAL INDONESIA (TNI)	280
7	KEPOLISIAN RI (POLRI)	527
8	PERDAGANGAN	323
9	PETANI/PEKEBUN	8.294
10	PETERNAK	27
11	NELAYAN PERIKANAN	9.430
12	INDUSTRI	13
13	KONTRUKSI	44
14	TRANSPORTASI	68
15	KARYAWAN SWASTA	11.685
16	KARYAWAN BUMN	934
17	KARYAWAN BUMD	96
18	KARYAWAN HONORER	2.331
19	BURUH HARIAN LEPAS	19.591
20	BURUH TANI/PEKEBUN	1.928
21	BURUH NELAYAN/PERIKANAN	1.200



**DATA KEPENDUDUKAN KABUPATEN KARIMUN**  
**Semester I Tahun 2015**

NO	JENIS PEKERJAAN	TOTAL
22	BURUH PETERNAKAN	26
23	PEMBANTU RUMAH TANGGA	308
24	TUKANG CUKUR	19
25	TUKANG LISTRIK	6
26	TUKANG BATU	25
27	TUKANG KAYU	72
28	TUKANG SOL SEPATU	3
29	TUKANG LAS/PANDAI BESI	41
30	TUKANG JAHIT	81
31	TUKANG GIGI	6
32	PENATA RIAS	14
33	PENATA BUSANA	2
34	PENATA RAMBUT	22
35	MEKANIK	149
36	SENIMAN	2
37	TABIB	1
38	PARAJI	2
39	PERANCANG BUSANA	-
40	PENTERJEMAH	2
41	IMAM MASJID	24
42	PENDETA	32
43	PASTOR	2
44	WARTAWAN	50
45	USTAD/MUBALIGH	24
46	JURU MASAK	6
47	PROMOTOR ACARA	1



**DATA KEPENDUDUKAN KABUPATEN KARIMUN**  
**Semester I Tahun 2015**

NO	JENIS PEKERJAAN	TOTAL
48	ANGGOTA DPR RI	-
49	ANGGOTA DPD RI	-
50	ANGGOTA BPK	1
51	PRESIDEN	-
52	WAKIL PRESIDEN	-
53	ANGGOTA MAHKAMAH KONSTITUSI	-
54	ANGGOTA KABINET KEMENTRIAN	-
55	DUTA BESAR	-
56	GOVERNOR	-
57	WAKIL GOVERNOR	-
58	BUPATI	1
59	WAKIL BUPATI	-
60	WALIKOTA	-
61	WAKIL WALIKOTA	-
62	ANGGOTA DPRD PROP	5
63	ANGGOTA DPRD KAB/KOTA	29
64	DOSEN	16
65	GURU	1.456
66	PILOT	-
67	PENGACARA	8
68	NOTARIS	6
69	ARSITEK	5
70	AKUNTAN	2
71	KONSULTAN	4
72	DOKTER	68
73	BIDAN	127



**DATA KEPENDUDUKAN KABUPATEN KARIMUN**  
**Semester I Tahun 2015**

NO	JENIS PEKERJAAN	TOTAL
74	PERAWAT	139
75	APOTEKER	6
76	PSIKIATER/PSIKOLOG	1
77	PENYIAR TELEVISI	-
78	PENYIAR RADIO	2
79	PELAUT	989
80	PENELITI	3
81	SOPIR	486
82	PIALANG	-
83	PARANORMAL	2
84	PEDAGANG	997
85	PERANGKAT DESA	180
86	KEPALA DESA	34
87	BIARAWAN/BIARAWATI	3
88	WIRASWASTA	14.511
89	PEKERJAAN LAINNYA	51
	<b>JUMLAH</b>	<b>237.393</b>



## **II. REKAPITULASI KEPALA KELUARGA KABUPATEN KARIMUN**



***DATA KEPENDUDUKAN KABUPATEN KARIMUN***  
***Semester I Tahun 2015***



**JUMLAH KEPALA KELUARGA MENURUT JENIS KELAMIN  
BULAN JULI TAHUN 2015**

**KABUPATEN KARIMUN**

NO	NAMA KECAMATAN	LAKI-LAKI	PEREMPUAN	TOTAL
1	MORO	4.710	832	5.542
2	KUNDUR	8.173	1.471	9.644
3	KARIMUN	12.588	2.294	14.882
4	MERAL	10.472	1.724	12.196
5	TEBING	6.315	1.028	7.343
6	BURU	2.717	449	3.166
7	KUNDUR UTARA	3.146	526	3.672
8	KUNDUR BARAT	4.514	615	5.129
9	DURAI	1.582	270	1.852
10	MERAL BARAT	3.316	436	3.752
11	UNGAR	1.449	300	1.749
12	BELAT	1.629	318	1.947
	<b>JUMLAH</b>	<b>60.611</b>	<b>10.263</b>	<b>70.874</b>



**DATA KEPENDUDUKAN KABUPATEN KARIMUN**  
**Semester I Tahun 2015**

**JUMLAH KEPALA KELUARGA MENURUT AGAMA  
BULAN JULI TAHUN 2015**

**KABUPATEN KARIMUN**

NO	NAMA KECAMATAN	ISLAM	KRISTEN	KATHOLIK	HINDU	BUDHA	KONGHUCU	KEPERCAYAAN	TOTAL
1	MORO	5.171	51	36	-	283	1	-	5.542
2	KUNDUR	8.301	248	82	1	932	80	-	9.644
3	KARIMUN	11.873	807	239	6	1.921	36	-	14.882
4	MERAL	8.671	711	143	2	2.562	107	-	12.196
5	TEBING	6.338	346	233	3	401	22	-	7.343
6	BURU	2.775	31	5	-	353	2	-	3.166
7	KUNDUR UTARA	3.200	76	11	-	375	10	-	3.672
8	KUNDUR BARAT	4.650	70	4	-	404	1	-	5.129
9	DURAI	1.817	11	3	-	21	-	-	1.852
10	MERAL BARAT	3.392	132	41	-	181	6	-	3.752
11	UNGAR	1.693	16	-	-	39	1	-	1.749
12	BELAT	1.766	73	3	-	105	-	-	1.947
	<b>JUMLAH</b>	<b>59.647</b>	<b>2.572</b>	<b>800</b>	<b>12</b>	<b>7.577</b>	<b>266</b>	<b>-</b>	<b>70.874</b>



**DATA KEPENDUDUKAN KABUPATEN KARIMUN**  
**Semester I Tahun 2015**

## JUMLAH KEPALA KELUARGA MENURUT GOLONGAN DARAH BULAN JULI TAHUN 2015

### **KABUPATEN KARIMUN**

NO	NAMA KECAMATAN	A	B	AB	O	A+	A-	B+	B-	AB+	AB-	O+	O-	TIDAK TAHU	TOTAL
1	MORO	18	12	9	26	23	1	26	1	7	2	28	6	5.383	5.542
2	KUNDUR	114	104	35	272	8	1	6	-	2	1	12	9	9.080	9.644
3	KARIMUN	396	456	192	907	16	3	19	4	9	5	17	25	12.833	14.882
4	MERAL	583	667	279	1.314	22	-	23	2	13	1	20	22	9.250	12.196
5	TEBING	386	406	192	861	16	-	12	1	5	4	14	9	5.437	7.343
6	BURU	9	6	4	14	-	-	2	-	-	-	-	3	3.128	3.166
7	KUNDUR UTARA	21	30	15	55	2	-	1	-	2	-	1	2	3.543	3.672
8	KUNDUR BARAT	52	76	22	128	2	-	4	-	1	-	-	1	4.843	5.129
9	DURAI	16	16	10	24	1	-	-	-	-	-	-	-	1.785	1.852
10	MERAL BARAT	103	111	56	170	3	-	3	-	2	-	3	6	3.295	3.752
11	UNGAR	18	18	10	46	2	-	-	-	-	2	1	1	1.651	1.749
12	BELAT	9	6	3	14	-	-	2	-	-	-	3	1	1.909	1.947
	<b>JUMLAH</b>	<b>1.725</b>	<b>1.908</b>	<b>827</b>	<b>3.831</b>	<b>95</b>	<b>5</b>	<b>98</b>	<b>8</b>	<b>41</b>	<b>15</b>	<b>99</b>	<b>85</b>	<b>62.137</b>	<b>70.874</b>



**DATA KEPENDUDUKAN KABUPATEN KARIMUN**  
**Semester I Tahun 2015**

**JUMLAH KEPALA KELUARGA MENURUT PENDIDIKAN AKHIR  
BULAN JULI TAHUN 2015**

**KABUPATEN KARIMUN**

NO	NAMA KECAMATAN	TDK/BLM SEKOLAH	BLM TAMAT	TAMAT SD/SEDERAJ	SLTP/ SEDERAJAT	SLTA/ SEDERAJAT	D-I/II	AKADEMI/ D-III	D-IV/S-I	S-II	S-III	TOTAL
1	MORO	991	398	3.001	477	535	40	31	67	2	-	5.542
2	KUNDUR	184	315	5.326	1.315	2.031	108	114	238	13	-	9.644
3	KARIMUN	413	1.181	5.336	2.510	4.382	90	279	632	56	3	14.882
4	MERAL	1.336	624	4.486	1.855	3.099	78	231	445	41	1	12.196
5	TEBING	353	244	2.458	1.278	2.401	61	175	334	39	-	7.343
6	BURU	419	300	1.873	287	230	26	9	20	2	-	3.166
7	KUNDUR UTARA	684	85	1.826	424	530	33	25	61	4	-	3.672
8	KUNDUR BARAT	1.075	376	2.112	596	795	47	39	89	-	-	5.129
9	DURAI	294	357	871	149	142	11	6	21	1	-	1.852
10	MERAL BARAT	318	99	1.770	576	875	11	31	66	6	-	3.752
11	UNGAR	427	212	712	178	164	18	7	25	6	-	1.749
12	BELAT	789	55	838	116	117	9	8	14	1	-	1.947
	<b>JUMLAH</b>	<b>7.283</b>	<b>4.246</b>	<b>30.609</b>	<b>9.761</b>	<b>15.301</b>	<b>532</b>	<b>955</b>	<b>2.012</b>	<b>171</b>	<b>4</b>	<b>70.874</b>



**DATA KEPENDUDUKAN KABUPATEN KARIMUN**  
**Semester I Tahun 2015**

**JUMLAH KEPALA KELUARGA MENURUT STATUS PERKAWINAN  
BULAN JULI TAHUN 2015**

**KABUPATEN KARIMUN**

NO	NAMA KECAMATAN	BELUM KAWIN	KAWIN	CERAI HIDUP	CERAI MATI	TOTAL
1	MORO	196	4.586	89	671	5.542
2	KUNDUR	556	7.951	196	941	9.644
3	KARIMUN	1.445	11.830	477	1.130	14.882
4	MERAL	981	9.687	375	1.153	12.196
5	TEBING	450	6.051	233	609	7.343
6	BURU	125	2.593	61	387	3.166
7	KUNDUR UTARA	190	2.983	91	408	3.672
8	KUNDUR BARAT	227	4.325	110	467	5.129
9	DURAI	45	1.538	34	235	1.852
10	MERAL BARAT	206	3.092	136	318	3.752
11	UNGAR	55	1.437	50	207	1.749
12	BELAT	74	1.552	54	267	1.947
	<b>JUMLAH</b>	<b>4.550</b>	<b>57.625</b>	<b>1.906</b>	<b>6.793</b>	<b>70.874</b>



**DATA KEPENDUDUKAN KABUPATEN KARIMUN**  
**Semester I Tahun 2015**

### **III. REKAPITULASI SURAT PINDAH KABUPATEN KARIMUN**



***DATA KEPENDUDUKAN KABUPATEN KARIMUN***  
***Semester I Tahun 2015***

**JUMLAH SURAT PINDAH MENURUT KLASIFIKASI KEPINDAHAN  
BULAN JULI TAHUN 2015**

**KABUPATEN KARIMUN**

NO	NAMA KECAMATAN	DALAM SATU DESA	ANTAR DESA/KELURAHAN	ANTAR KECAMATAN	ANTAR KABUPATEN/KOTA	ANTAR PROVINSI	TOTAL
1	MORO	-	456	289	256	55	1.056
2	KUNDUR	-	748	663	297	261	1.969
3	KARIMUN	-	1.420	1.652	349	646	4.067
4	MERAL	-	1.184	1.225	304	399	3.112
5	TEBING	-	432	1.002	174	271	1.879
6	BURU	-	152	338	65	35	590
7	KUNDUR UTARA	-	291	564	125	55	1.035
8	KUNDUR BARAT	-	299	534	109	132	1.074
9	DURAI	-	86	123	75	30	314
10	MERAL BARAT	-	132	206	51	107	496
11	UNGAR	-	48	112	34	12	206
12	BELAT	-	50	206	28	23	307
	<b>JUMLAH</b>	-	<b>5.298</b>	<b>6.914</b>	<b>1.867</b>	<b>2.026</b>	<b>16.105</b>



**DATA KEPENDUDUKAN KABUPATEN KARIMUN**  
**Semester I Tahun 2015**

**JUMLAH SURAT PINDAH MENURUT ALASAN KEPINDAHAN  
BULAN JULI TAHUN 2015**

**KABUPATEN KARIMUN**

NO	NAMA KECAMATAN	PEKERJAAN	PENDIDIKAN	KEAMANAN	KESEHATAN	PERUMAHAN	KELUARGA	LAINNYA	TOTAL
1	MORO	196	43	-	2	225	546	108	1.120
2	KUNDUR	168	26	-	1	712	394	781	2.082
3	KARIMUN	193	24	-	2	1.713	297	2.199	4.428
4	MERAL	311	81	-	1	755	418	1.753	3.319
5	TEBING	157	30	-	101	896	278	591	2.053
6	BURU	128	5	-	1	118	187	258	697
7	KUNDUR UTARA	133	15	-	-	111	212	733	1.204
8	KUNDUR BARAT	93	10	-	1	329	151	529	1.113
9	DURAI	75	12	-	2	15	100	136	340
10	MERAL BARAT	64	8	-	-	182	94	200	548
11	UNGAR	43	3	-	-	7	92	86	231
12	BELAT	68	7	-	1	9	103	143	331
<b>JUMLAH</b>		<b>1.629</b>	<b>264</b>	<b>-</b>	<b>112</b>	<b>5.072</b>	<b>2.872</b>	<b>7.517</b>	<b>17.466</b>



**DATA KEPENDUDUKAN KABUPATEN KARIMUN**  
**Semester I Tahun 2015**



**JUMLAH ANGGOTA PINDAH MENURUT JENIS KELAMIN  
BULAN JULI TAHUN 2015**

**KABUPATEN KARIMUN**

NO	NAMA KECAMATAN	LAKI-LAKI	PEREMPUAN	TOTAL
1	MORO	945	1.087	2.032
2	KUNDUR	1.945	2.124	4.069
3	KARIMUN	4.281	4.424	8.705
4	MERAL	3.137	3.137	6.274
5	TEBING	1.888	1.880	3.768
6	BURU	440	470	910
7	KUNDUR UTARA	819	917	1.736
8	KUNDUR BARAT	875	1.018	1.893
9	DURAI	240	308	548
10	MERAL BARAT	555	525	1.080
11	UNGAR	148	181	329
12	BELAT	247	269	516
	<b>JUMLAH</b>	<b>15.520</b>	<b>16.340</b>	<b>31.860</b>



**DATA KEPENDUDUKAN KABUPATEN KARIMUN**  
**Semester I Tahun 2015**

**JUMLAH ANGGOTA PINDAH MENURUT KLASIFIKASI KEPINDAHAN  
BULAN JULI TAHUN 2015**

**KABUPATEN KARIMUN**

NO	NAMA KECAMATAN	ANTAR DESA/KELURAHAN	ANTAR KECAMATAN	ANTAR KABUPATEN/K	ANTAR PROVINSI	TOTAL
1	MORO	964	572	387	109	2.032
2	KUNDUR	1.872	1.182	503	512	4.069
3	KARIMUN	3.432	3.290	645	1.338	8.705
4	MERAL	2.586	2.312	572	804	6.274
5	TEBING	975	1.912	311	570	3.768
6	BURU	227	530	101	52	910
7	KUNDUR UTARA	539	880	205	112	1.736
8	KUNDUR BARAT	540	905	188	260	1.893
9	DURAI	161	231	102	54	548
10	MERAL BARAT	322	436	88	234	1.080
11	UNGAR	82	180	46	21	329
12	BELAT	91	345	45	35	516
	<b>JUMLAH</b>	<b>11.791</b>	<b>12.775</b>	<b>3.193</b>	<b>4.101</b>	<b>31.860</b>



**DATA KEPENDUDUKAN KABUPATEN KARIMUN**  
**Semester I Tahun 2015**

## JUMLAH ANGGOTA PINDAH MENURUT ALASAN KEPINDAHAN BULAN JULI TAHUN 2015

### KABUPATEN KARIMUN

NO	NAMA KECAMATAN	PEKERJAAN	PENDIDIKAN	KEAMANAN	KESEHATAN	PERUMAHAN	KELUARGA	LAINNYA	TOTAL
1	MORO	451	54	-	2	637	757	131	2.032
2	KUNDUR	293	36	-	2	1.645	448	1.645	4.069
3	KARIMUN	328	31	-	3	3.684	337	4.322	8.705
4	MERAL	540	130	-	1	1.745	608	3.250	6.274
5	TEBING	301	54	-	216	2.007	329	861	3.768
6	BURU	187	6	-	1	209	213	294	910
7	KUNDUR UTARA	231	15	-	-	225	258	1.007	1.736
8	KUNDUR BARAT	150	10	-	2	716	186	829	1.893
9	DURAI	157	13	-	2	49	133	194	548
10	MERAL BARAT	132	10	-	-	470	107	361	1.080
11	UNGAR	61	4	-	-	14	126	124	329
12	BELAT	134	11	-	1	22	116	232	516
JUMLAH		2.965	374	-	230	11.423	3.618	13.250	31.860



**DATA KEPENDUDUKAN KABUPATEN KARIMUN**  
**Semester I Tahun 2015**

#### **IV. REKAPITULASI KEDATANGAN KABUPATEN KARIMUN**



***DATA KEPENDUDUKAN KABUPATEN KARIMUN***  
***Semester I Tahun 2015***

**JUMLAH KEDATANGAN MENURUT KLASIFIKASI KEPINDAHAN  
BULAN JULI TAHUN 2015**

**KABUPATEN KARIMUN**

NO	NAMA KECAMATAN	DALAM SATU DESA	ANTAR DESA/KELURAHAN	ANTAR KECAMATAN	ANTAR KABUPATEN/KOTA	ANTAR PROVINSI	TOTAL
1	MORO	-	492	173	74	64	803
2	KUNDUR	-	745	488	60	231	1.524
3	KARIMUN	-	1.394	1.227	109	844	3.574
4	MERAL	-	1.167	1.385	134	850	3.536
5	TEBING	-	427	1.096	118	510	2.151
6	BURU	-	151	232	14	27	424
7	KUNDUR UTARA	-	290	463	40	69	862
8	KUNDUR BARAT	-	297	498	56	144	995
9	DURAI	-	85	105	9	30	229
10	MERAL BARAT	-	125	505	14	108	752
11	UNGAR	-	48	75	5	15	143
12	BELAT	-	47	116	2	9	174
	<b>JUMLAH</b>	-	<b>5.268</b>	<b>6.363</b>	<b>635</b>	<b>2.901</b>	<b>15.167</b>



**DATA KEPENDUDUKAN KABUPATEN KARIMUN**  
**Semester I Tahun 2015**

**JUMLAH KEDATANGAN MENURUT ALASAN KEPINDAHAN  
BULAN JULI TAHUN 2015**

**KABUPATEN KARIMUN**

NO	NAMA KECAMATAN	PEKERJAAN	PENDIDIKAN	KEAMANAN	KESEHATAN	PERUMAHAN	KELUARGA	LAINNYA	TOTAL
1	MORO	89	5	-	2	204	367	136	803
2	KUNDUR	154	17	-	2	406	356	589	1.524
3	KARIMUN	462	50	-	16	1.045	443	1.558	3.574
4	MERAL	459	51	-	8	1.118	475	1.425	3.536
5	TEBING	264	28	-	7	782	313	757	2.151
6	BURU	36	5	-	1	104	129	149	424
7	KUNDUR UTARA	70	1	-	2	158	152	479	862
8	KUNDUR BARAT	88	6	-	1	218	192	490	995
9	DURAI	27	2	-	-	38	59	103	229
10	MERAL BARAT	79	10	-	1	178	107	377	752
11	UNGAR	7	2	-	-	23	57	54	143
12	BELAT	17	-	-	-	23	60	74	174
	<b>JUMLAH</b>	<b>1.752</b>	<b>177</b>	<b>-</b>	<b>40</b>	<b>4.297</b>	<b>2.710</b>	<b>6.191</b>	<b>15.167</b>



**DATA KEPENDUDUKAN KABUPATEN KARIMUN**  
**Semester I Tahun 2015**

**JUMLAH KEDATANGAN MENURUT JENIS KEPINDAHAN  
BULAN JULI TAHUN 2015**

**KABUPATEN KARIMUN**

NO	NAMA KECAMATAN	NUMPANG KK	MEMBUAT KK	KK TETAP	TOTAL
1	MORO	239	299	265	803
2	KUNDUR	340	751	433	1.524
3	KARIMUN	765	1.825	984	3.574
4	MERAL	738	2.068	730	3.536
5	TEBING	597	1.315	239	2.151
6	BURU	122	275	27	424
7	KUNDUR UTARA	262	488	112	862
8	KUNDUR BARAT	288	589	115	992
9	DURAI	79	117	33	229
10	MERAL BARAT	220	484	48	752
11	UNGAR	48	76	19	143
12	BELAT	74	90	10	174
	<b>JUMLAH</b>	<b>3.772</b>	<b>8.377</b>	<b>3.015</b>	<b>15.164</b>



**DATA KEPENDUDUKAN KABUPATEN KARIMUN**  
**Semester I Tahun 2015**

**JUMLAH KEDATANGAN MENURUT JENIS KEPINDAHAN  
BULAN JULI TAHUN 2015**

**KABUPATEN KARIMUN**

NO	NAMA KECAMATAN	ANTAR DESA/KELURAHAN	ANTAR KECAMATAN	ANTAR KABUPATEN/K	ANTAR PROVINSI	TOTAL
1	MORO	945	271	122	121	1.459
2	KUNDUR	1.832	792	102	435	3.161
3	KARIMUN	3.313	2.353	202	1.423	7.291
4	MERAL	2.495	2.727	248	1.592	7.062
5	TEBING	877	2.061	193	838	3.969
6	BURU	212	392	16	58	678
7	KUNDUR UTARA	526	840	75	130	1.571
8	KUNDUR BARAT	527	849	96	298	1.770
9	DURAI	147	152	11	46	356
10	MERAL BARAT	313	928	26	213	1.480
11	UNGAR	82	124	10	32	248
12	BELAT	85	178	9	16	288
	<b>JUMLAH</b>	<b>11.354</b>	<b>11.667</b>	<b>1.110</b>	<b>5.202</b>	<b>29.333</b>



**DATA KEPENDUDUKAN KABUPATEN KARIMUN**  
**Semester I Tahun 2015**



**JUMLAH ANGGOTA DATANG MENURUT JENIS KELAMIN  
BULAN JULI TAHUN 2015**

**KABUPATEN KARIMUN**

NO	NAMA KECAMATAN	LAKI-LAKI	PEREMPUAN	TOTAL
1	MORO	703	756	1.459
2	KUNDUR	1.514	1.647	3.161
3	KARIMUN	3.631	3.660	7.291
4	MERAL	3.525	3.537	7.062
5	TEBING	2.008	1.961	3.969
6	BURU	316	362	678
7	KUNDUR UTARA	720	851	1.571
8	KUNDUR BARAT	843	927	1.770
9	DURAI	157	199	356
10	MERAL BARAT	737	743	1.480
11	UNGAR	107	141	248
12	BELAT	129	159	288
<b>JUMLAH</b>		<b>14.390</b>	<b>14.943</b>	<b>29.333</b>



**DATA KEPENDUDUKAN KABUPATEN KARIMUN**  
**Semester I Tahun 2015**

## JUMLAH ANGGOTA DATANG MENURUT ALASAN KEPINDAHAN BULAN JULI TAHUN 2015

### **KABUPATEN KARIMUN**

NO	NAMA KECAMATAN	PEKERJAAN	PENDIDIKAN	KEAMANAN	KESEHATAN	PERUMAHAN	KELUARGA	LAINNYA	TOTAL
1	MORO	210	7	-	2	578	462	200	1.459
2	KUNDUR	336	25	-	5	1.018	446	1.331	3.161
3	KARIMUN	834	70	-	19	2.377	632	3.359	7.291
4	MERAL	891	73	-	13	2.493	742	2.850	7.062
5	TEBING	448	33	-	17	1.655	445	1.371	3.969
6	BURU	75	6	-	1	198	147	251	678
7	KUNDUR UTARA	136	1	-	1	387	196	850	1.571
8	KUNDUR BARAT	170	11	-	1	492	278	818	1.770
9	DURAI	59	2	-	-	72	75	148	356
10	MERAL BARAT	133	23	-	1	422	184	717	1.480
11	UNGAR	13	2	-	-	50	73	110	248
12	BELAT	28	-	-	-	40	83	137	288
<b>JUMLAH</b>		<b>3.333</b>	<b>253</b>	<b>-</b>	<b>60</b>	<b>9.782</b>	<b>3.763</b>	<b>12.142</b>	<b>29.333</b>



**DATA KEPENDUDUKAN KABUPATEN KARIMUN**  
**Semester I Tahun 2015**

**JUMLAH ANGGOTA DATANG MENURUT JENIS KEPINDAHAN  
BULAN JULI TAHUN 2015**

**KABUPATEN KARIMUN**

NO	NAMA KECAMATAN	NUMPANG KK	MEMBUAT KK	KK TETAP	TOTAL
1	MORO	224	507	728	1.459
2	KUNDUR	358	1.305	1.498	3.161
3	KARIMUN	855	3.566	2.870	7.291
4	MERAL	813	4.225	2.024	7.062
5	TEBING	637	2.648	684	3.969
6	BURU	130	484	64	678
7	KUNDUR UTARA	274	996	301	1.571
8	KUNDUR BARAT	312	1.115	336	1.763
9	DURAI	81	190	85	356
10	MERAL BARAT	260	1.094	126	1.480
11	UNGAR	54	131	63	248
12	BELAT	85	178	25	288
<b>JUMLAH</b>		<b>4.083</b>	<b>16.439</b>	<b>8.804</b>	<b>29.326</b>



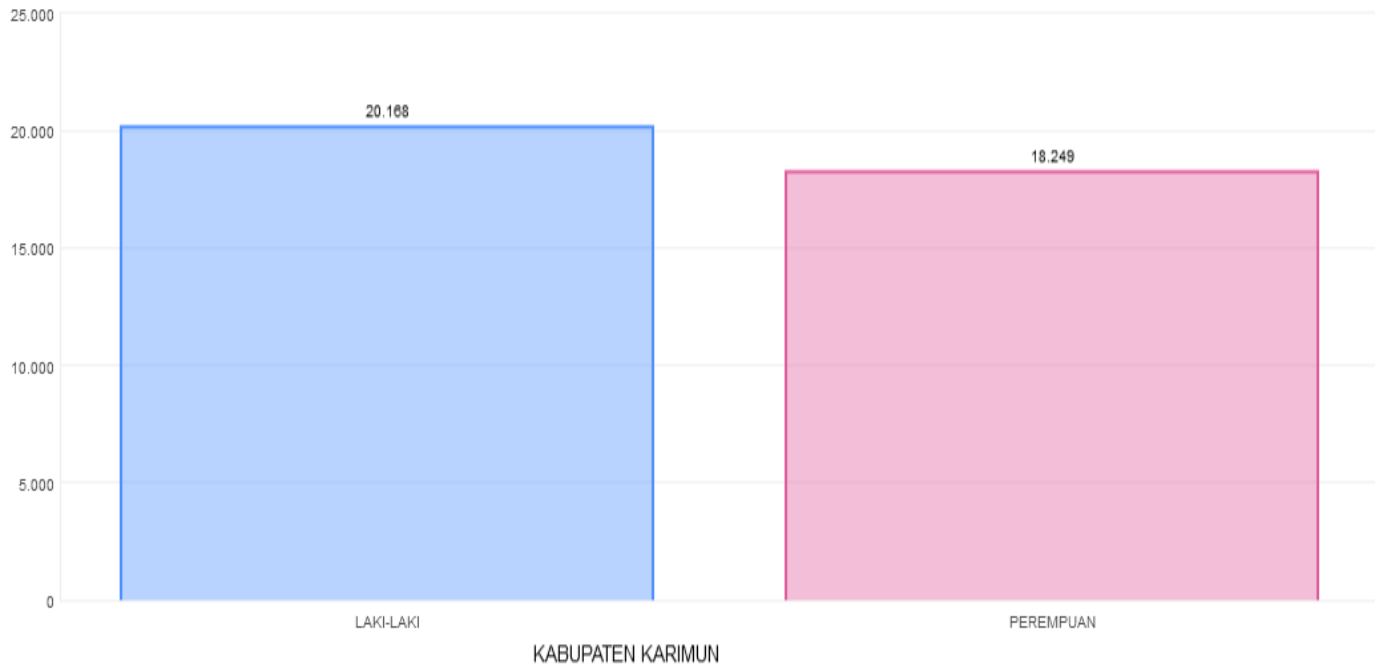
**DATA KEPENDUDUKAN KABUPATEN KARIMUN**  
**Semester I Tahun 2015**

## **V.     DIAGRAM AKTA KELAHIRAN CATATAN SIPIL**

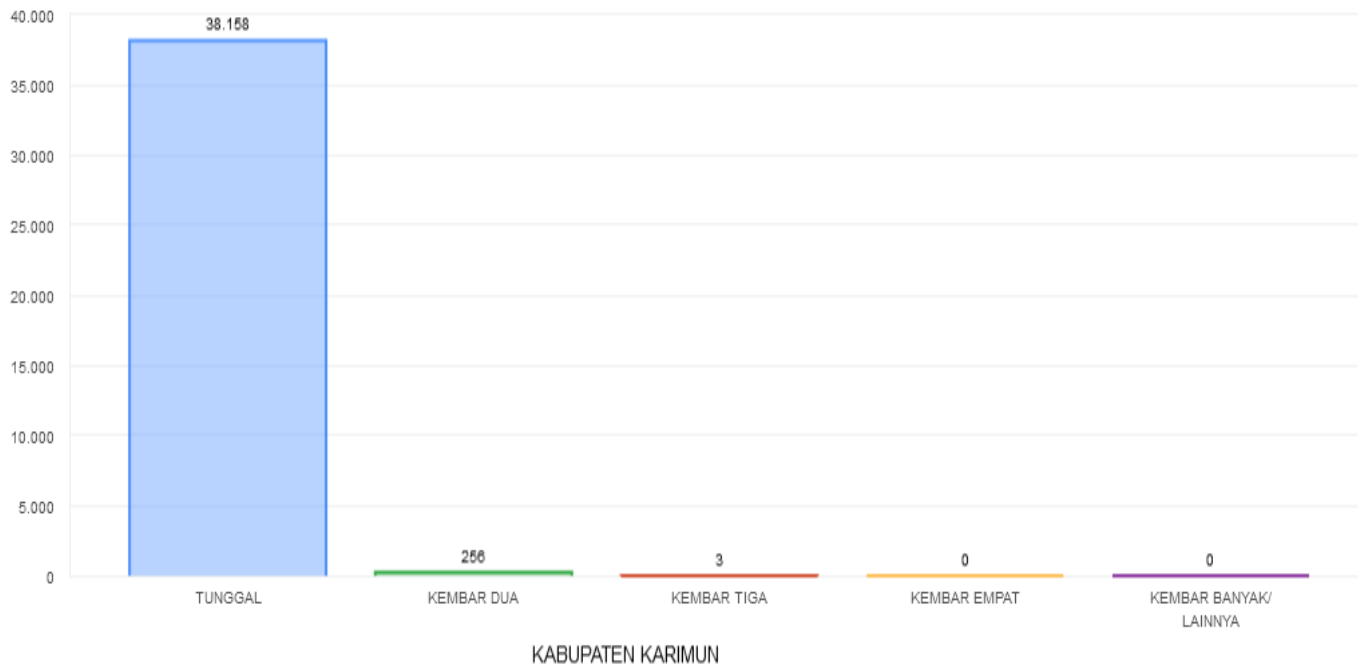


***DATA KEPENDUDUKAN KABUPATEN KARIMUN***  
***Semester I Tahun 2015***

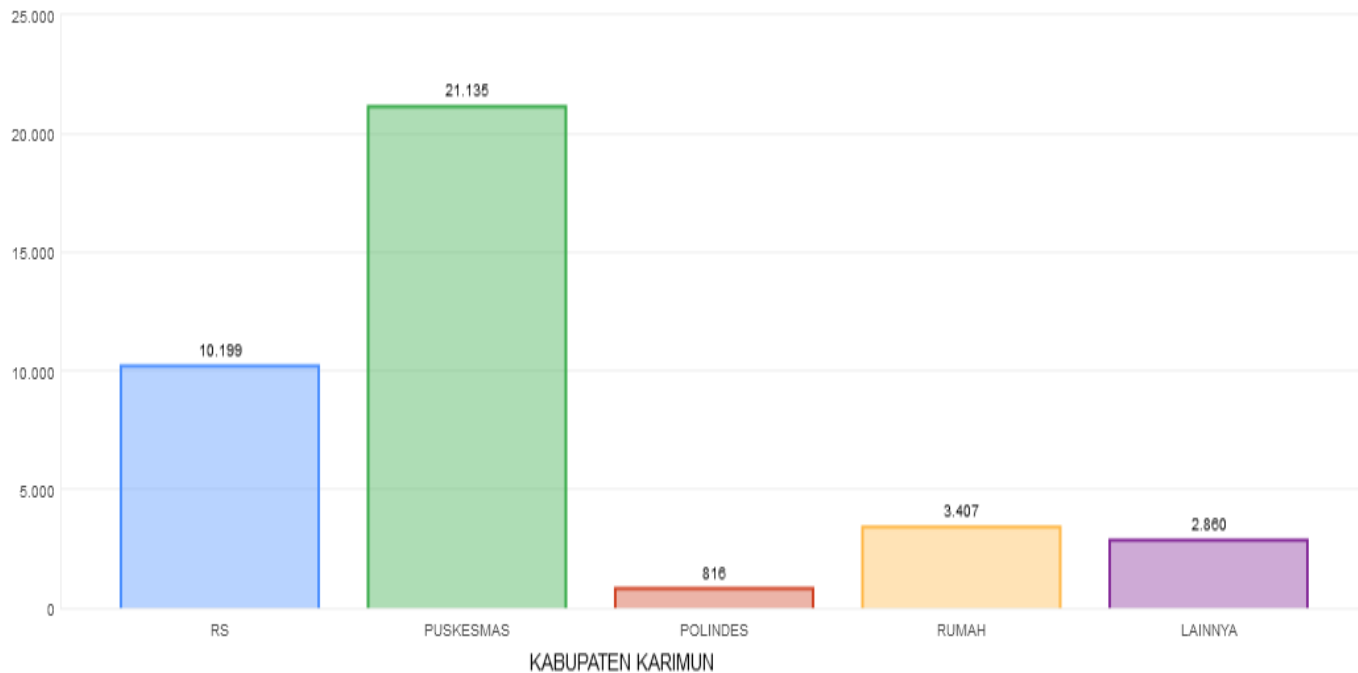
## DIAGRAM BAR PENERBITAN AKTA KELAHIRAN MENURUT JENIS KELAMIN BULAN JULI TAHUN 2015



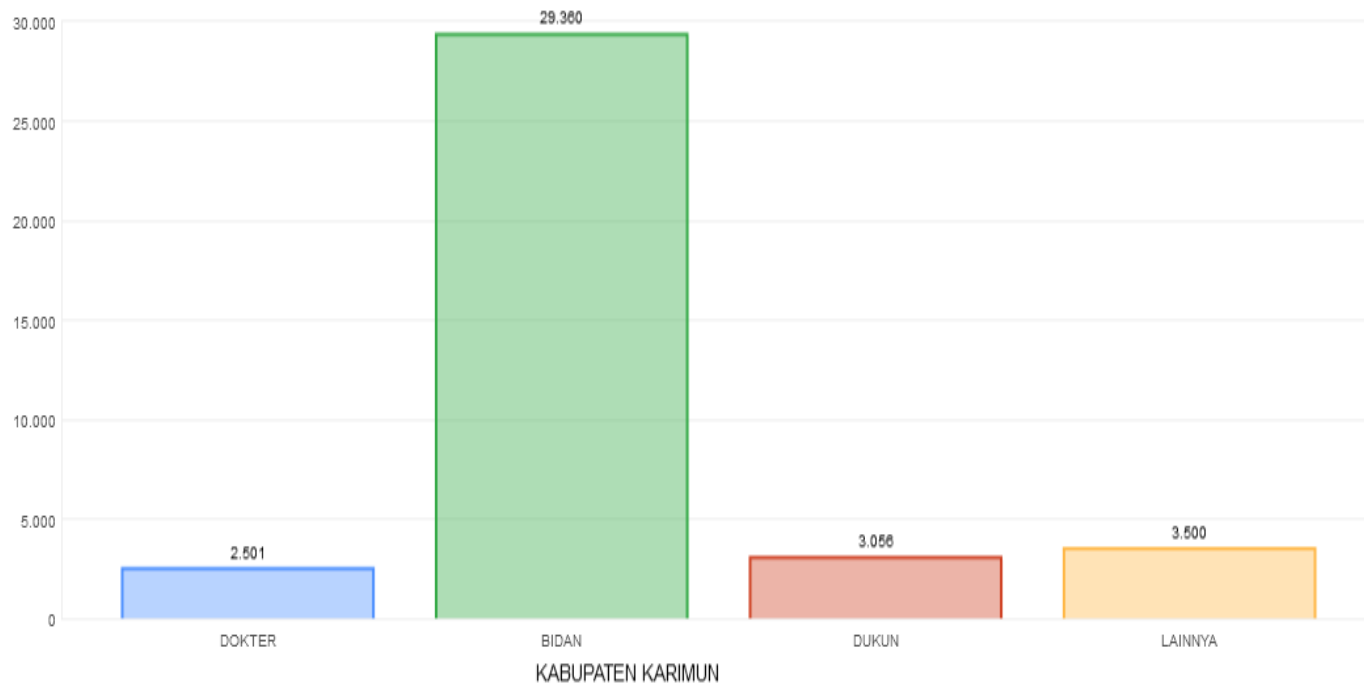
## DIAGRAM BAR PENERBITAN AKTA KELAHIRAN MENURUT JENIS KELAHIRAN BULAN JULI TAHUN 2015



## DIAGRAM BAR PENERBITAN AKTA KELAHIRAN MENURUT TEMPAT KELAHIRAN BULAN JULI TAHUN 2015



## DIAGRAM BAR PENERBITAN AKTA KELAHIRAN MENURUT PENOLONG KELAHIRAN BULAN JULI TAHUN 2015



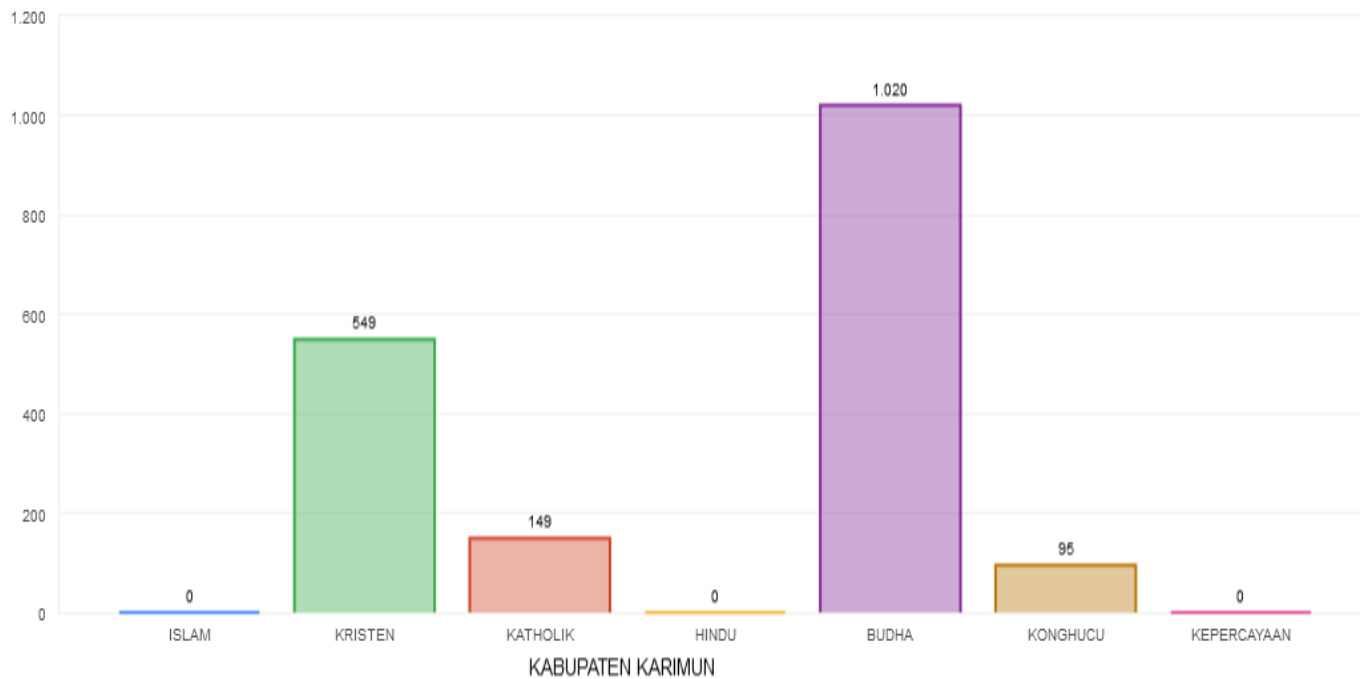


## **VI.     DIAGRAM AKTA PERKAWINAN CATATAN SIPIL**



***DATA KEPENDUDUKAN KABUPATEN KARIMUN***  
***Semester I Tahun 2015***

## DIAGRAM BAR PENERBITAN AKTA PERKAWINAN MENURUT AGAMA BULAN JULI TAHUN 2015

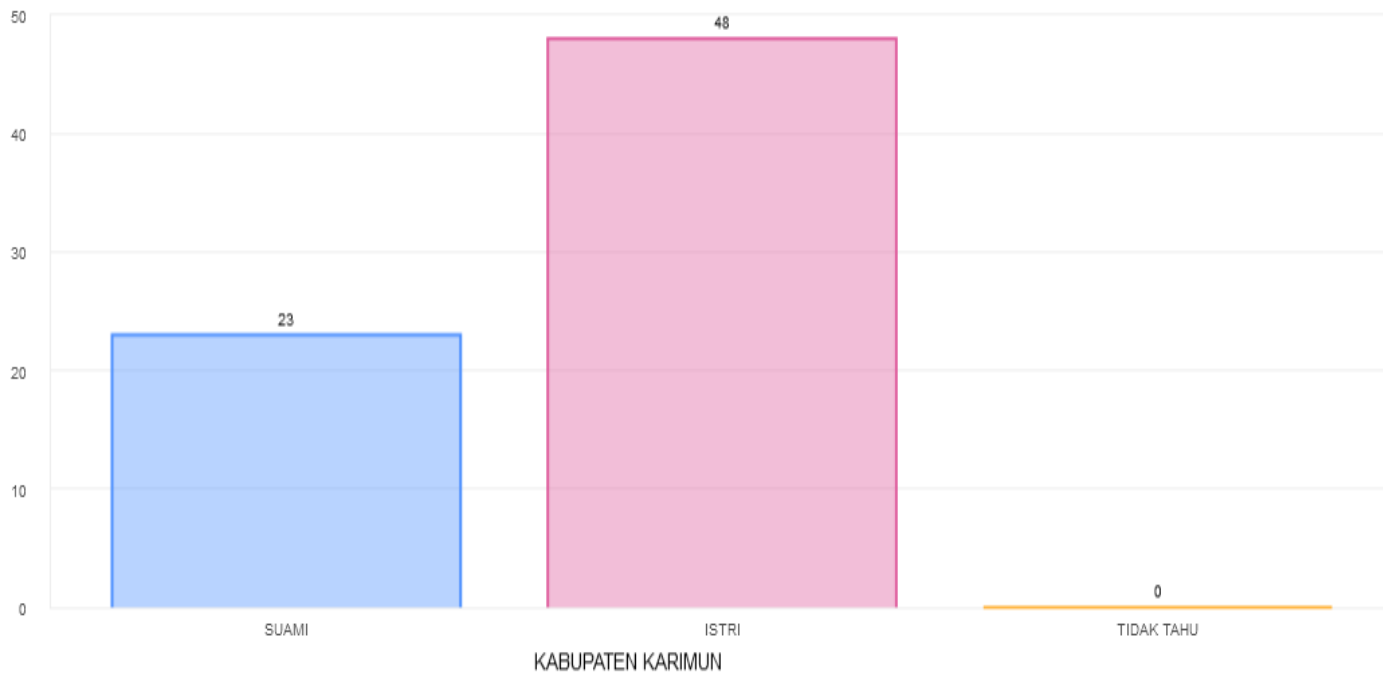


## **VII. DIAGRAM AKTA PERCERAIAN CATATAN SIPIL**

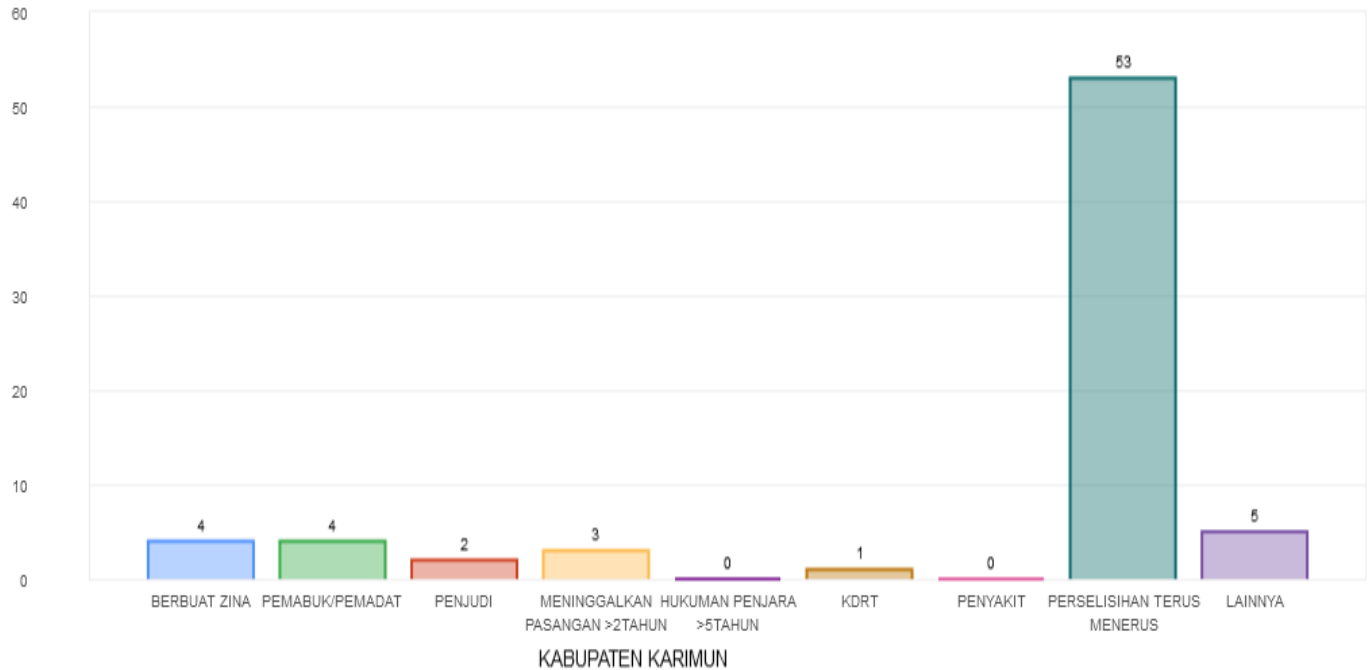


***DATA KEPENDUDUKAN KABUPATEN KARIMUN***  
***Semester I Tahun 2015***

## DIAGRAM BAR PENERBITAN AKTA PERCERAIAN MENURUT YANG MENGAJUKAN BULAN JULI TAHUN 2015



## DIAGRAM BAR PENERBITAN AKTA PERCERAIAN MENURUT SEBAB PERCERAIAN BULAN JULI TAHUN 2015

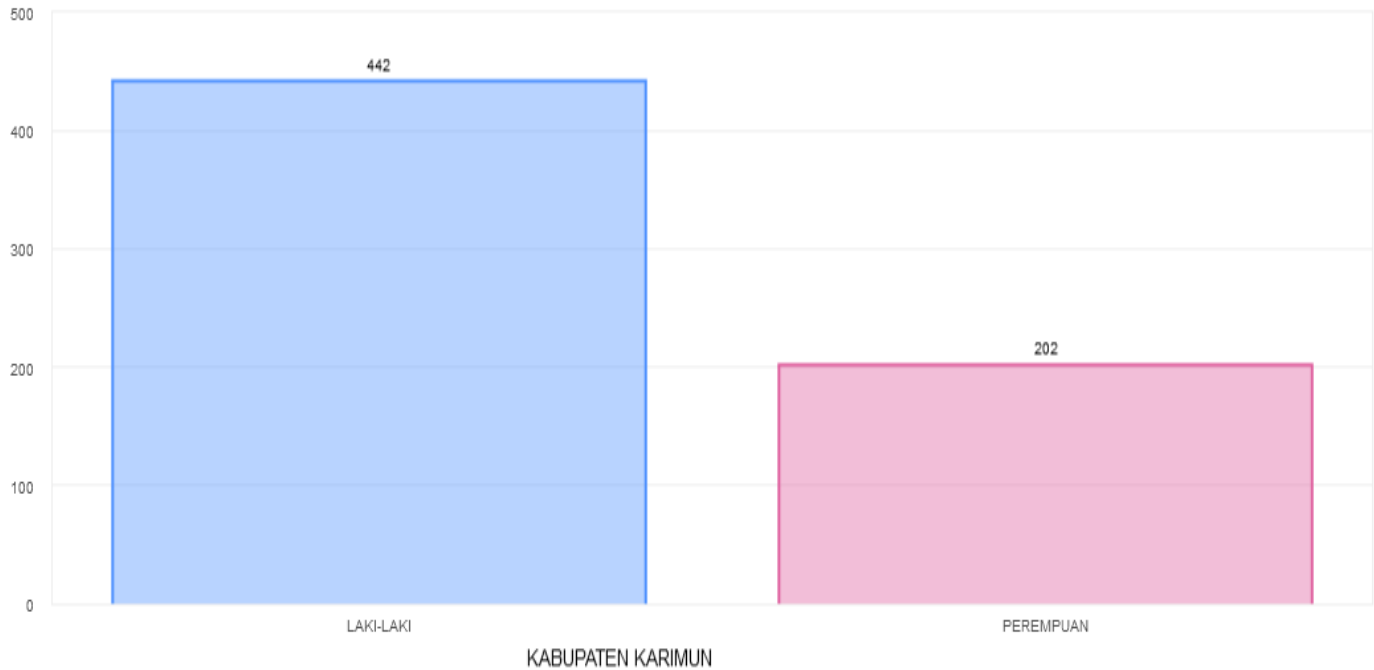


## VIII. DIAGRAM AKTA KEMATIAN CATATAN SIPIL

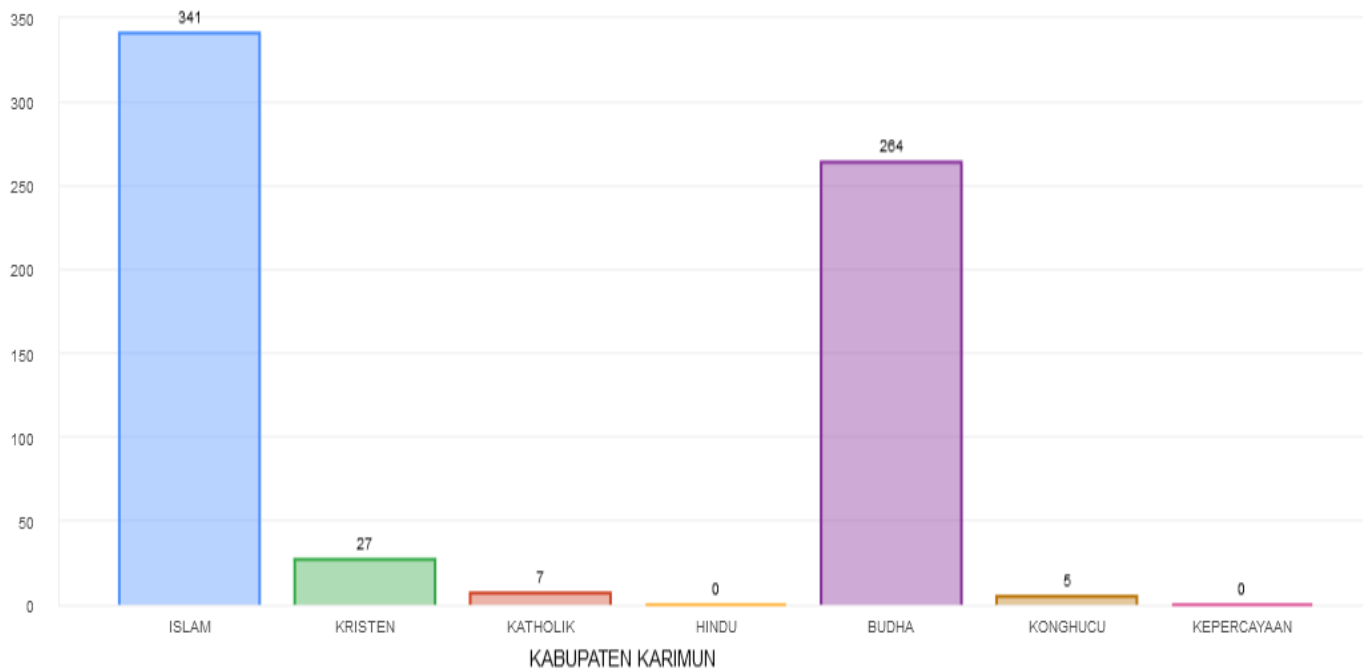


**DATA KEPENDUDUKAN KABUPATEN KARIMUN**  
***Semester I Tahun 2015***

# DIAGRAM BAR PENERBITAN AKTA KEMATIAN MENURUT JENIS KELAMIN BULAN JULI TAHUN 2015

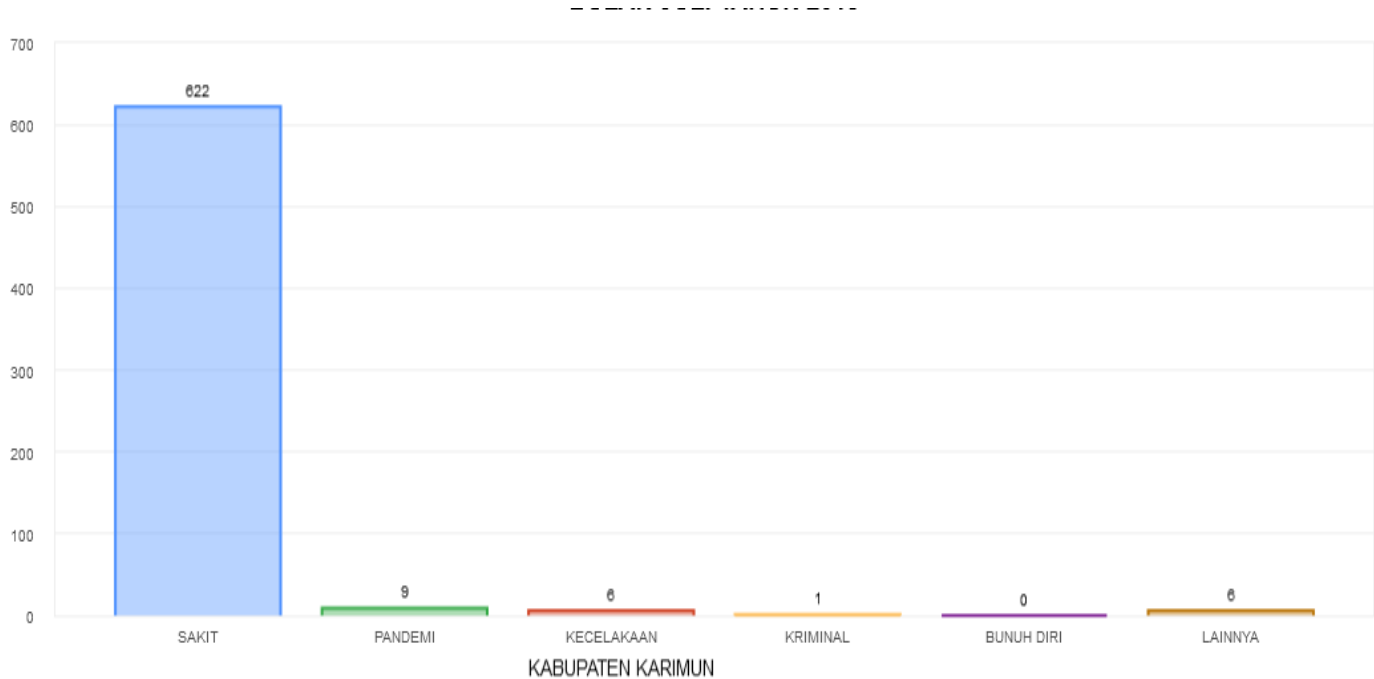


## DIAGRAM BAR PENERBITAN AKTA KEMATIAN MENURUT JENIS AGAMA BULAN JULI TAHUN 2015

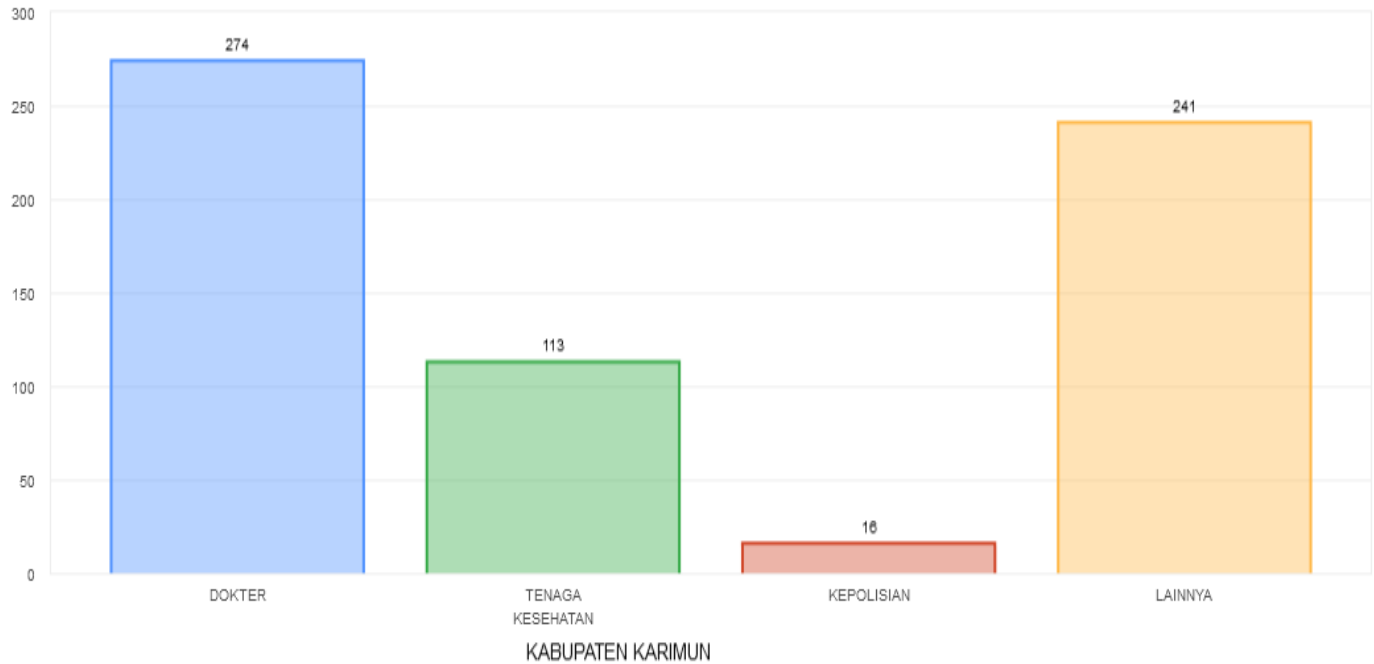




## DIAGRAM BAR PENERBITAN AKTA KEMATIAN MENURUT SEBAB KEMATIAN BULAN JULI TAHUN 2015



## DIAGRAM BAR PENERBITAN AKTA KEMATIAN MENURUT YANG MENERANGKAN BULAN JULI TAHUN 2015



## **IX. REKAPITULASI PENDUDUK KECAMATAN**



***DATA KEPENDUDUKAN KABUPATEN KARIMUN***  
***Semester I Tahun 2015***

## JUMLAH PENDUDUK PER KECAMATAN, KELURAHAN / DESA BULAN JULI TAHUN 2015

### KABUPATEN KARIMUN

NO	NAMA KECAMATAN	NAMA KELURAHAN/ DESA	LAKI-LAKI	PEREMPUAN	TOTAL
1	MORO	MORO	1.932	1.750	3.682
2		MORO TIMUR	1.583	1.568	3.151
3		PAUH	611	581	1.192
4		SUGIE	785	681	1.466
5		KEBAN	592	558	1.150
6		SELAT MIE	697	662	1.359
7		TANJUNG PELANDUK	398	366	764
8		JANG	1.052	888	1.940
9		NIUR PERMAI	472	468	940
10		RAWA JAYA	406	361	767
11		BULUH PATAH	327	309	636
12		PULAU MORO	392	353	745
		<b>JUMLAH</b>	<b>9.247</b>	<b>8.545</b>	<b>17.792</b>
13	KUNDUR	TANJUNG BATU BARAT	3.279	3.256	6.535
14		TANJUNG BATU KOTA	6.918	6.970	13.888
15		GADING SARI	1.156	1.059	2.215
16		SEI. SEBESI	1.724	1.666	3.390
17		SEI. UNGAR	1.709	1.652	3.361
18		LUBUK	1.335	1.227	2.562
		<b>JUMLAH</b>	<b>16.121</b>	<b>15.830</b>	<b>31.951</b>
19	KARIMUN	TANJUNG BALAI	4.004	3.893	7.897
20		TELUK AIR	3.707	3.463	7.170
21		SUNGAI LAKAM TIMUR	5.114	4.827	9.941
22		LUBUK SEMUT	2.593	2.541	5.134
23		TANJUNG BALAI KOTA	2.774	2.840	5.614
24		SUNGAI LAKAM BARAT	5.866	5.201	11.067
25		PARIT	877	844	1.721
26		TULANG	697	630	1.327
27		SELAT MENDAUN	454	432	886
		<b>JUMLAH</b>	<b>26.086</b>	<b>24.671</b>	<b>50.757</b>



**DATA KEPENDUDUKAN KABUPATEN KARIMUN**  
**Semester I Tahun 2015**

NO	NAMA KECAMATAN	NAMA KELURAHAN/ DESA	LAKI-LAKI	PEREMPUAN	TOTAL
28	MERAL	MERAL KOTA	3.895	3.833	7.728
29		BARAN BARAT	4.352	4.101	8.453
30		SUNGAI RAYA	2.985	2.663	5.648
31		BARAN TIMUR	3.907	3.502	7.409
32		SUNGAI PASIR	4.835	4.443	9.278
33		PARIT BENUT	2.347	2.019	4.366
		<b>JUMLAH</b>	<b>22.321</b>	<b>20.561</b>	<b>42.882</b>
34	TEBING	TEBING	2.554	2.405	4.959
35		TELUK UMA	3.070	2.869	5.939
36		KAPLING	2.211	2.193	4.404
37		PAMAK	2.065	1.915	3.980
38		HARJOSARI	1.631	1.524	3.155
39		PONGKAR	1.347	1.221	2.568
		<b>JUMLAH</b>	<b>12.878</b>	<b>12.127</b>	<b>25.005</b>
40	BURU	BURU	1.730	1.613	3.343
41		LUBUK PUDING	1.657	1.535	3.192
42		TANJUNG HUTAN	916	834	1.750
43		TANJUNG BATU KECIL	906	853	1.759
		<b>JUMLAH</b>	<b>5.209</b>	<b>4.835</b>	<b>10.044</b>
44	KUNDUR UTARA	TANJUNG BERLIAN KOTA	2.182	2.017	4.199
45		SUNGAI UNGAR UTARA	1.239	1.149	2.388
46		TELUK RADANG	823	764	1.587
47		PERAYUN	875	840	1.715
48		TANJUNG BERLIAN BARAT	1.225	1.072	2.297
		<b>JUMLAH</b>	<b>6.344</b>	<b>5.842</b>	<b>12.186</b>
49	KUNDUR BARAT	SAWANG	2.434	2.196	4.630
50		SAWANG SELATAN	1.641	1.531	3.172
51		SAWANG LAUT	1.389	1.314	2.703
52		KUNDUR	1.519	1.458	2.977
53		GEMURUH	1.613	1.515	3.128
		<b>JUMLAH</b>	<b>8.596</b>	<b>8.014</b>	<b>16.610</b>
54	DURAI	SANGLAR	819	729	1.548
55		TANJUNG KILANG	712	654	1.366
56		SEMEMBANG	596	542	1.138
57		TELAGA TUJUH	875	830	1.705
		<b>JUMLAH</b>	<b>3.002</b>	<b>2.755</b>	<b>5.757</b>



**DATA KEPENDUDUKAN KABUPATEN KARIMUN**  
**Semester I Tahun 2015**

NO	NAMA KECAMATAN	NAMA KELURAHAN/ DESA	LAKI-LAKI	PEREMPUAN	TOTAL
58	MERAL BARAT	PASIR PANJANG	2.265	2.043	4.308
59		DARUSSALAM	1.763	1.614	3.377
60		PANGKE	1.438	1.288	2.726
61		PANGKE BARAT	1.085	1.042	2.127
		<b>JUMLAH</b>	<b>6.551</b>	<b>5.987</b>	<b>12.538</b>
62	UNGAR	ALAI	1.300	1.290	2.590
63		BATU LIMA	659	662	1.321
64		NGAI	397	385	782
65		SUNGAI BULUH	426	421	847
		<b>JUMLAH</b>	<b>2.782</b>	<b>2.758</b>	<b>5.540</b>
66	BELAT	SEBELE	577	584	1.161
67		LEBUH	616	556	1.172
68		PENARAH	692	614	1.306
69		SEI. ASAM	653	631	1.284
70		TEBIAS	430	368	798
71		DEGONG	317	293	610
		<b>JUMLAH</b>	<b>3.285</b>	<b>3.046</b>	<b>6.331</b>



**DATA KEPENDUDUKAN KABUPATEN KARIMUN**  
**Semester I Tahun 2015**