

I. REKAPITULASI PENDUDUK KABUPATEN KARIMUN



DATA KEPENDUDUKAN KABUPATEN KARIMUN
Semester I Tahun 2016

**JUMLAH PENDUDUK MENURUT JENIS KELAMIN
KABUPATEN KARIMUN – PROVINSI KEPULAUAN RIAU
SEMESTER I TAHUN 2016**

NO	NAMA KECAMATAN	LAKI-LAKI	PEREMPUAN	TOTAL
1	MORO	9.504	8.726	18.230
2	KUNDUR	15.525	15.316	30.841
3	KARIMUN	24.714	23.585	48.299
4	MERAL	22.410	20.775	43.185
5	TEBING	13.037	12.217	25.254
6	BURU	5.205	4.843	10.048
7	KUNDUR UTARA	6.576	6.047	12.623
8	KUNDUR BARAT	9.131	8.477	17.608
9	DURAI	3.196	2.892	6.088
10	MERAL BARAT	7.267	6.579	13.846
11	UNGAR	2.982	2.912	5.894
12	BELAT	3.444	3.096	6.540
TOTAL		122.991	115.465	238.456



DATA KEPENDUDUKAN KABUPATEN KARIMUN
Semester I Tahun 2016

**JUMLAH PENDUDUK MENURUT AGAMA
KABUPATEN KARIMUN – PROVINSI KEPULAUAN RIAU
SEMESTER I TAHUN 2016**

NO	NAMA KECAMATAN	ISLAM	KRISTEN	KATHOLIK	HINDU	BUDHA	KONGHUCU	KEPERCAYAAN	TOTAL
1	MORO	17.129	178	117	0	806	0	0	18.230
2	KUNDUR	26.523	849	276	1	2.991	201	0	30.841
3	KARIMUN	38.094	2.562	683	4	6.820	136	0	48.299
4	MERAL	30.511	2.422	426	4	9.392	430	0	43.185
5	TEBING	21.766	1.286	801	15	1.314	72	0	25.254
6	BURU	8.816	106	9	0	1.112	5	0	10.048
7	KUNDUR UTARA	11.000	268	29	0	1.297	29	0	12.623
8	KUNDUR BARAT	15.979	264	9	0	1.351	5	0	17.608
9	DURAI	5.976	38	9	0	65	0	0	6.088
10	MERAL BARAT	12.529	495	155	0	643	24	0	13.846
11	UNGAR	5.705	54	0	0	132	3	0	5.894
12	BELAT	5.923	271	9	0	337	0	0	6.540
TOTAL		199.951	8.793	2.523	24	26.260	905	0	238.456



DATA KEPENDUDUKAN KABUPATEN KARIMUN
Semester I Tahun 2016

**JUMLAH PENDUDUK MENURUT STRUKTUR UMUR DAN JENIS KELAMIN
KABUPATEN KARIMUN – PROVINSI KEPULAUAN RIAU
SEMESTER I TAHUN 2016**

NO	STRUKTUR UMUR	LAKI-LAKI	PEREMPUAN	TOTAL
1	0 - 4	8.876	8.156	17.032
2	5 - 9	10.278	9.226	19.504
3	10 - 14	9.903	9.338	19.241
4	15 - 19	10.060	9.492	19.552
5	20 - 24	11.015	9.937	20.952
6	25 - 29	10.271	9.788	20.059
7	30 - 34	11.306	11.033	22.339
8	35 - 39	11.222	11.057	22.279
9	40 - 44	9.918	9.087	19.005
10	45 - 49	8.055	7.281	15.336
11	50 - 54	6.872	5.958	12.830
12	55 - 59	5.300	5.193	10.493
13	60 - 64	3.964	3.615	7.579
14	65 - 69	2.394	2.477	4.871
15	70 - 74	1.719	1.729	3.448
16	> 75	1.838	2.098	3.936
TOTAL		122.991	115.465	238.456



DATA KEPENDUDUKAN KABUPATEN KARIMUN
Semester I Tahun 2016

**JUMLAH PENDUDUK MENURUT GOLONGAN DARAH
KABUPATEN KARIMUN – PROVINSI KEPULAUAN RIAU
SEMESTER I TAHUN 2016**

NO	NAMA KECAMATAN	A	B	AB	O	A+	A-	B+	B-	AB+	AB-	O+	O-	TIDAK TAHU	TOTAL
1	MORO	37	35	20	80	39	2	49	1	12	4	75	24	17.852	18.230
2	KUNDUR	217	217	78	486	22	2	26	1	7	2	32	27	29.724	30.841
3	KARIMUN	753	932	346	1.847	49	5	35	2	24	7	30	68	44.201	48.299
4	MERAL	1.182	1.364	517	2.653	48	2	57	3	30	2	48	66	37.213	43.185
5	TEBING	751	829	333	1.701	23	2	28	2	16	6	25	21	21.517	25.254
6	BURU	18	19	8	33	0	0	4	0	1	0	1	8	9.956	10.048
7	KUNDUR UTARA	60	57	30	111	2	0	4	0	4	0	3	8	12.344	12.623
8	KUNDUR BARAT	95	145	36	231	5	0	9	2	1	0	3	8	17.073	17.608
9	DURAI	26	28	20	50	1	0	2	0	0	0	2	0	5.959	6.088
10	MERAL BARAT	191	211	90	343	6	0	6	1	2	2	5	20	12.969	13.846
11	UNGAR	35	41	18	80	2	1	5	0	2	3	4	5	5.698	5.894
12	BELAT	14	15	5	30	0	0	4	0	0	0	3	5	6.464	6.540
TOTAL		3.379	3.893	1.501	7.645	197	14	229	12	99	26	231	260	220.970	238.456



DATA KEPENDUDUKAN KABUPATEN KARIMUN
Semester I Tahun 2016

**JUMLAH PENDUDUK MENURUT STATUS HUBUNGAN DALAM KELUARGA
KABUPATEN KARIMUN – PROVINSI KEPULAUAN RIAU
SEMESTER I TAHUN 2016**

NO	NAMA KECAMATAN	KEPALA KELUARGA	SUAMI	ISTRI	ANAK	MENANTU	CUCU	ORANG TUA	MERTUA	FAMILI LAIN	PEMBANTU	LAINNYA	TOTAL
1	MORO	5.546	0	4.231	7.905	0	47	85	56	324	0	36	18.230
2	KUNDUR	9.164	2	6.917	13.075	3	131	333	143	935	3	135	30.841
3	KARIMUN	13.967	1	9.969	20.928	12	146	399	121	2.654	10	92	48.299
4	MERAL	12.136	0	8.957	19.492	8	160	285	101	2.001	3	42	43.185
5	TEBING	7.337	0	5.585	10.792	2	56	128	78	1.175	4	97	25.254
6	BURU	3.169	0	2.395	4.155	0	19	57	20	222	0	11	10.048
7	KUNDUR UTARA	3.750	6	2.826	5.470	0	46	123	42	334	1	25	12.623
8	KUNDUR BARAT	5.302	1	4.214	7.222	1	53	145	62	586	2	20	17.608
9	DURAI	1.900	0	1.443	2.504	1	43	17	15	150	0	15	6.088
10	MERAL BARAT	4.045	0	3.076	5.871	0	38	32	15	733	0	36	13.846
11	UNGAR	1.839	5	1.361	2.481	3	28	43	13	99	1	21	5.894
12	BELAT	1.987	0	1.484	2.763	1	38	27	15	207	1	17	6.540
TOTAL		70.142	15	52.458	102.658	31	805	1.674	681	9.420	25	547	238.456



DATA KEPENDUDUKAN KABUPATEN KARIMUN
Semester I Tahun 2016

**JUMLAH PENDUDUK MENURUT PENDIDIKAN AKHIR
KABUPATEN KARIMUN – PROVINSI KEPULAUAN RIAU
SEMESTER I TAHUN 2016**

NO	NAMA KECAMATAN	TDK/BLM SEKOLAH	BLM TAMAT SD/ SEDERAJAT	TAMAT SD/ SEDERAJAT	SLTP/SEDERAJAT	SLTA/SEDERAJAT	D-I/II	AKADEMI/D-III/ SARJANA MUDA	D-IV/S-I	S-II	S-III	TOTAL
1	MORO	5.495	2.270	7.222	1.456	1.485	92	66	142	2	0	18.230
2	KUNDUR	6.010	3.268	11.639	3.916	4.902	249	281	551	25	0	30.841
3	KARIMUN	11.025	6.463	12.137	6.490	9.832	265	673	1.329	81	4	48.299
4	MERAL	12.391	5.297	10.861	5.429	7.324	238	536	1.043	63	3	43.185
5	TEBING	6.585	2.732	5.674	3.417	5.442	169	429	758	48	0	25.254
6	BURU	2.518	1.297	4.258	1.062	776	50	19	66	2	0	10.048
7	KUNDUR UTARA	3.768	1.235	4.347	1.436	1.494	91	57	191	4	0	12.623
8	KUNDUR BARAT	5.684	2.397	5.196	1.818	2.073	112	107	219	2	0	17.608
9	DURAI	1.741	1.165	2.053	598	426	34	21	49	1	0	6.088
10	MERAL BARAT	4.033	1.501	4.236	1.628	2.108	53	114	167	6	0	13.846
11	UNGAR	1.723	959	1.777	685	614	40	16	74	6	0	5.894
12	BELAT	2.655	694	2.222	495	394	25	16	38	1	0	6.540
TOTAL		63.628	29.278	71.622	28.430	36.870	1.418	2.335	4.627	241	7	238.456



DATA KEPENDUDUKAN KABUPATEN KARIMUN
Semester I Tahun 2016

**JUMLAH PENDUDUK MENURUT STATUS PERKAWINAN
KABUPATEN KARIMUN – PROVINSI KEPULAUAN RIAU
SEMESTER I TAHUN 2016**

NO	NAMA KECAMATAN	BELUM KAWIN	KAWIN	CERAI HIDUP	CERAI MATI	TOTAL
1	MORO	8.461	8.865	94	810	18.230
2	KUNDUR	14.577	14.588	266	1.410	30.841
3	KARIMUN	24.863	21.311	564	1.561	48.299
4	MERAL	22.364	18.856	455	1.510	43.185
5	TEBING	12.417	11.739	286	812	25.254
6	BURU	4.463	5.042	74	469	10.048
7	KUNDUR UTARA	5.981	5.919	133	590	12.623
8	KUNDUR BARAT	8.014	8.719	146	729	17.608
9	DURAI	2.735	3.023	40	290	6.088
10	MERAL BARAT	6.848	6.430	177	391	13.846
11	UNGAR	2.651	2.887	57	299	5.894
12	BELAT	3.087	3.078	58	317	6.540
TOTAL		116.461	110.457	2.350	9.188	238.456



DATA KEPENDUDUKAN KABUPATEN KARIMUN
Semester I Tahun 2016

**JUMLAH PENDUDUK MENURUT STRUKTUR UMUR DAN KEPEMILIKAN AKTA
KABUPATEN KARIMUN – PROVINSI KEPULAUAN RIAU
SEMESTER I TAHUN 2016**

NO	STRUKTUR UMUR	MEMPUNYAI AKTA KELAHIRAN	TIDAK MEMPUNYAI AKTA KELAHIRAN	TOTAL
1	0 - 4	15.906	1.126	17.032
2	5 - 9	9.941	9.563	19.504
3	10 - 14	9.419	9.822	19.241
4	15 - 19	9.101	10.451	19.552
5	20 - 24	7.790	13.162	20.952
6	25 - 29	5.103	14.956	20.059
7	30 - 34	4.009	18.330	22.339
8	35 - 39	3.428	18.851	22.279
9	40 - 44	2.532	16.473	19.005
10	45 - 49	1.943	13.393	15.336
11	50 - 54	1.641	11.189	12.830
12	55 - 59	1.249	9.244	10.493
13	60 - 64	775	6.804	7.579
14	65 - 69	481	4.390	4.871
15	70 - 74	291	3.157	3.448
16	> 75	308	3.628	3.936
TOTAL		73.917	164.539	238.456



DATA KEPENDUDUKAN KABUPATEN KARIMUN
Semester I Tahun 2016

**JUMLAH PENDUDUK MENURUT WAJIB KTP
KABUPATEN KARIMUN – PROVINSI KEPULAUAN RIAU
SEMESTER I TAHUN 2016**

NO	NAMA KECAMATAN	LAKI-LAKI	PEREMPUAN	TOTAL
1	MORO	7.034	6.439	13.473
2	KUNDUR	11.522	11.538	23.060
3	KARIMUN	17.854	17.205	35.059
4	MERAL	16.028	14.949	30.977
5	TEBING	9.299	8.791	18.090
6	BURU	4.064	3.746	7.810
7	KUNDUR UTARA	4.934	4.581	9.515
8	KUNDUR BARAT	6.854	6.412	13.266
9	DURAI	2.376	2.183	4.559
10	MERAL BARAT	5.144	4.641	9.785
11	UNGAR	2.275	2.242	4.517
12	BELAT	2.576	2.368	4.944
TOTAL		89.960	85.095	175.055



DATA KEPENDUDUKAN KABUPATEN KARIMUN
Semester I Tahun 2016

**JUMLAH PENDUDUK MENURUT KEPEMILIKAN KTP-EL
KABUPATEN KARIMUN – PROVINSI KEPULAUAN RIAU
SEMESTER I TAHUN 2016**

NO	KECAMATAN	LAKI - LAKI	PEREMPUAN	JUMLAH
1	MORO	6.277	5.802	12.079
2	KUNDUR	10.095	10.350	20.445
3	KARIMUN	15.117	14.970	30.087
4	MERAL	13.869	13.306	27.175
5	TEBING	8.219	7.957	16.176
6	BURU	3.620	3.397	7.017
7	KUNDUR UTARA	4.384	4.166	8.550
8	KUNDUR BARAT	6.160	5.898	12.058
9	DURAI	2.080	1.975	4.055
10	MERAL BARAT	4.477	4.140	8.617
11	UNGAR	1.948	1.982	3.930
12	BELAT	2.284	2.123	4.407
JUMLAH		78.530	76.066	154.596



DATA KEPENDUDUKAN KABUPATEN KARIMUN
Semester I Tahun 2016

**JUMLAH PENDUDUK MENURUT PENYANDANG CACAT
KABUPATEN KARIMUN – PROVINSI KEPULAUAN RIAU
SEMESTER I TAHUN 2016**

NO	NAMA KECAMATAN	FISIK	NETRA	RUNGU	MENTAL	FISIK DAN MENTAL	LAINNYA	TOTAL
1	MORO	2	2	2	3	2	1	12
2	KUNDUR	10	6	10	13	2	3	44
3	KARIMUN	12	3	9	9	6	9	48
4	MERAL	4	1	8	5	0	2	20
5	TEBING	11	3	2	7	3	3	29
6	BURU	1	0	7	2	3	1	14
7	KUNDUR UTARA	10	1	9	11	7	1	39
8	KUNDUR BARAT	5	2	10	5	7	6	35
9	DURAI	7	0	7	3	2	3	22
10	MERAL BARAT	2	2	0	2	0	0	6
11	UNGAR	6	1	1	9	2	4	23
12	BELAT	10	2	4	8	2	0	26
TOTAL		80	23	69	77	36	33	318



DATA KEPENDUDUKAN KABUPATEN KARIMUN
Semester I Tahun 2016

**JUMLAH PENDUDUK MENURUT PEKERJAAN
KABUPATEN KARIMUN – PROVINSI KEPULAUAN RIAU
SEMESTER I TAHUN 2016**

NO	JENIS PEKERJAAN	JUMLAH
1	BELUM/TIDAK BEKERJA	61.667
2	MENGURUS RUMAH TANGGA	57.738
3	PELAJAR/MAHASISWA	38.014
4	PENSIUNAN	868
5	PEGAWAI NEGERI SIPIL (PNS)	4.581
6	TENTARA NASIONAL INDONESIA (TNI)	259
7	KEPOLISIAN RI (POLRI)	486
8	PERDAGANGAN	265
9	PETANI/PEKEBUN	8.265
10	PETERNAK	20
11	NELAYAN/PERIKANAN	9.508
12	INDUSTRI	11
13	KONSTRUKSI	43
14	TRANSPORTASI	45
15	KARYAWAN SWASTA	11.331
16	KARYAWAN BUMN	964
17	KARYAWAN BUMD	96
18	KARYAWAN HONORER	2.501
19	BURUH HARIAN LEPAS	20.054
20	BURUH TANI/PERKEBUNAN	1.809
21	BURUH NELAYAN/PERIKANAN	1.178



DATA KEPENDUDUKAN KABUPATEN KARIMUN
Semester I Tahun 2016

NO	JENIS PEKERJAAN	JUMLAH
22	BURUH PETERNAKAN	23
23	PEMBANTU RUMAH TANGGA	249
24	TUKANG CUKUR	16
25	TUKANG LISTRIK	5
26	TUKANG BATU	17
27	TUKANG KAYU	66
28	TUKANG SOL SEPATU	3
29	TUKANG LAS/PANDAI BESI	37
30	TUKANG JAHIT	71
31	TUKANG GIGI	4
32	PENATA RIAS	15
33	PENATA BUSANA	1
34	PENATA RAMBUT	17
35	MEKANIK	144
36	SENIMAN	3
37	TABIB	0
38	PARAJI	0
39	PERANCANG BUSANA	0
40	PENTERJEMAH	2
41	IMAM MASJID	22
42	PENDETA	34
43	PASTOR	2
44	WARTAWAN	47
45	USTADZ/MUBALIGH	24
46	JURU MASAK	4
47	PROMOTOR ACARA	1



DATA KEPENDUDUKAN KABUPATEN KARIMUN
Semester I Tahun 2016

NO	JENIS PEKERJAAN	JUMLAH
48	ANGGOTA DPR RI	0
49	ANGGOTA DPD RI	0
50	ANGGOTA BPK	0
51	PRESIDEN	0
52	WAKIL PRESIDEN	0
53	ANGGOTA MAHKAMAH KONSTITUSI	0
54	ANGGOTA KABINET KEMENTRIAN	0
55	DUTA BESAR	0
56	GUBERNUR	0
57	WAKIL GUBERNUR	1
58	BUPATI	0
59	WAKIL BUPATI	1
60	WALIKOTA	0
61	WAKIL WALIKOTA	0
62	ANGGOTA DPRD PROP.	5
63	ANGGOTA DPRD KAB./KOTA	29
64	DOSEN	19
65	GURU	1.468
66	PILOT	0
67	PENGACARA	9
68	NOTARIS	6
69	ARSITEK	6
70	AKUNTAN	1
71	KONSULTAN	5
72	DOKTER	68
73	BIDAN	152



DATA KEPENDUDUKAN KABUPATEN KARIMUN
Semester I Tahun 2016

NO	JENIS PEKERJAAN	JUMLAH
74	PERAWAT	151
75	APOTEKER	8
76	PSIKIATER/PSIKOLOG	1
77	PENYIAR TELEVISI	0
78	PENYIAR RADIO	1
79	PELAUT	969
80	PENELITI	3
81	SOPIR	463
82	PIALANG	0
83	PARANORMAL	1
84	PEDAGANG	929
85	PERANGKAT DESA	195
86	KEPALA DESA	20
87	BIARAWAN/BIARAWATI	3
88	WIRASWASTA	13.389
89	PEKERJAAN LAINNYA	43
TOTAL		238.456



II. REKAPITULASI KEPALA KELUARGA KABUPATEN KARIMUN



DATA KEPENDUDUKAN KABUPATEN KARIMUN
Semester I Tahun 2016

**JUMLAH KEPALA KELUARGA MENURUT JENIS KELAMIN
KABUPATEN KARIMUN – PROVINSI KEPULAUAN RIAU
SEMESTER I TAHUN 2016**

NO	NAMA KECAMATAN	LAKI-LAKI	PEREMPUAN	TOTAL
1	MORO	4.725	821	5.546
2	KUNDUR	7.729	1.435	9.164
3	KARIMUN	11.752	2.215	13.967
4	MERAL	10.392	1.744	12.136
5	TEBING	6.312	1.025	7.337
6	BURU	2.706	463	3.169
7	KUNDUR UTARA	3.207	543	3.750
8	KUNDUR BARAT	4.656	646	5.302
9	DURAI	1.616	284	1.900
10	MERAL BARAT	3.551	494	4.045
11	UNGAR	1.513	326	1.839
12	BELAT	1.677	310	1.987
TOTAL		59.836	10.306	70.142



DATA KEPENDUDUKAN KABUPATEN KARIMUN
Semester I Tahun 2016

**JUMLAH KEPALA KELUARGA MENURUT AGAMA
KABUPATEN KARIMUN – PROVINSI KEPULAUAN RIAU
SEMESTER I TAHUN 2016**

NO	NAMA KECAMATAN	ISLAM	KRISTEN	KATHOLIK	HINDU	BUDHA	KONGHUCU	KEPERCAYAAN	TOTAL
1	MORO	5.198	49	37	0	262	0	0	5.546
2	KUNDUR	7.935	228	68	1	863	69	0	9.164
3	KARIMUN	11.156	727	201	1	1.846	36	0	13.967
4	MERAL	8.717	664	113	1	2.533	108	0	12.136
5	TEBING	6.390	313	216	3	393	22	0	7.337
6	BURU	2.805	29	3	0	330	2	0	3.169
7	KUNDUR UTARA	3.273	80	10	0	376	11	0	3.750
8	KUNDUR BARAT	4.811	78	2	0	410	1	0	5.302
9	DURAI	1.864	12	3	0	21	0	0	1.900
10	MERAL BARAT	3.655	147	47	0	189	7	0	4.045
11	UNGAR	1.784	16	0	0	38	1	0	1.839
12	BELAT	1.810	69	3	0	105	0	0	1.987
TOTAL		59.398	2.412	703	6	7.366	257	0	70.142



DATA KEPENDUDUKAN KABUPATEN KARIMUN
Semester I Tahun 2016

**JUMLAH KEPALA KELUARGA MENURUT GOLONGAN DARAH
KABUPATEN KARIMUN – PROVINSI KEPULAUAN RIAU
SEMESTER I TAHUN 2016**

NO	NAMA KECAMATAN	A	B	AB	O	A+	A-	B+	B-	AB+	AB-	O+	O-	TIDAK TAHU	TOTAL
1	MORO	18	15	9	30	23	1	28	1	7	2	30	7	5.375	5.546
2	KUNDUR	114	109	36	262	8	1	6	0	2	1	12	7	8.606	9.164
3	KARIMUN	388	478	186	935	17	2	18	2	10	2	14	19	11.896	13.967
4	MERAL	602	687	287	1.351	27	0	27	2	15	0	23	18	9.097	12.136
5	TEBING	389	404	194	855	14	0	14	1	6	3	14	9	5.434	7.337
6	BURU	10	7	5	14	0	0	2	0	0	0	0	3	3.128	3.169
7	KUNDUR UTARA	25	32	16	60	2	0	2	0	2	0	2	2	3.607	3.750
8	KUNDUR BARAT	52	77	24	131	2	0	5	0	1	0	0	1	5.009	5.302
9	DURAI	17	16	10	26	1	0	0	0	0	0	1	0	1.829	1.900
10	MERAL BARAT	112	122	60	182	3	0	3	0	1	0	3	7	3.552	4.045
11	UNGAR	19	18	10	46	1	1	0	0	0	2	1	1	1.740	1.839
12	BELAT	10	8	4	16	0	0	2	0	0	0	3	1	1.943	1.987
TOTAL		1.756	1.973	841	3.908	98	5	107	6	44	10	103	75	61.216	70.142



DATA KEPENDUDUKAN KABUPATEN KARIMUN
Semester I Tahun 2016

**JUMLAH KEPALA KELUARGA MENURUT PENDIDIKAN AKHIR
KABUPATEN KARIMUN – PROVINSI KEPULAUAN RIAU
SEMESTER I TAHUN 2016**

NO	NAMA KECAMATAN	TDK/BLM SEKOLAH	BLM TAMAT SD/SEDERAJAT	TAMAT SD/ SEDERAJAT	SLTP/SEDERAJAT	SLTA/SEDERAJAT	D-I/II	AKADEMI/D-III/ SARJANA MUDA	D-IV/S-I	S-II	S-III	TOTAL
1	MORO	978	370	3.004	480	567	39	34	72	2	0	5.546
2	KUNDUR	157	280	4.999	1.270	1.985	100	116	241	16	0	9.164
3	KARIMUN	389	1.069	4.891	2.267	4.269	82	282	662	52	4	13.967
4	MERAL	1.289	596	4.348	1.885	3.215	77	221	458	45	2	12.136
5	TEBING	347	234	2.415	1.287	2.437	58	180	341	38	0	7.337
6	BURU	386	293	1.882	297	249	25	11	24	2	0	3.169
7	KUNDUR UTARA	705	85	1.832	439	553	37	27	69	3	0	3.750
8	KUNDUR BARAT	1.093	369	2.191	608	859	46	39	97	0	0	5.302
9	DURAI	295	368	884	160	149	12	6	25	1	0	1.900
10	MERAL BARAT	339	103	1.863	638	968	13	34	82	5	0	4.045
11	UNGAR	444	219	755	188	176	16	8	27	6	0	1.839
12	BELAT	783	55	861	124	127	13	8	15	1	0	1.987
TOTAL		7205	4041	29925	9643	15554	518	966	2113	171	6	70142



DATA KEPENDUDUKAN KABUPATEN KARIMUN
Semester I Tahun 2016

**JUMLAH KEPALA KELUARGA MENURUT STATUS PERKAWINAN
KABUPATEN KARIMUN – PROVINSI KEPULAUAN RIAU
SEMESTER I TAHUN 2016**

NO	NAMA KECAMATAN	BELUM KAWIN	KAWIN	CERAI HIDUP	CERAI MATI	TOTAL
1	MORO	198	4.582	88	678	5.546
2	KUNDUR	514	7.492	226	932	9.164
3	KARIMUN	1.413	10.929	504	1.121	13.967
4	MERAL	967	9.583	407	1.179	12.136
5	TEBING	453	6.005	257	622	7.337
6	BURU	125	2.583	65	396	3.169
7	KUNDUR UTARA	187	3.025	111	427	3.750
8	KUNDUR BARAT	221	4.447	134	500	5.302
9	DURAI	52	1.560	32	256	1.900
10	MERAL BARAT	256	3.270	172	347	4.045
11	UNGAR	65	1.494	50	230	1.839
12	BELAT	86	1.574	53	274	1.987
TOTAL		4.537	56.544	2.099	6.962	70.142



DATA KEPENDUDUKAN KABUPATEN KARIMUN
Semester I Tahun 2016

III. REKAPITULASI SURAT PINDAH KABUPATEN KARIMUN



DATA KEPENDUDUKAN KABUPATEN KARIMUN
Semester I Tahun 2016

**JUMLAH SURAT PINDAH MENURUT KLASIFIKASI KEPINDAHAN
KABUPATEN KARIMUN – PROVINSI KEPULAUAN RIAU
SEMESTER I TAHUN 2016**

NO	NAMA KECAMATAN	DALAM SATU DESA	ANTAR DESA/KELURAHAN	ANTAR KECAMATAN	ANTAR KABUPATEN/KOTA	ANTAR PROVINSI	TOTAL
1	MORO	0	478	267	282	62	1.089
2	KUNDUR	0	770	643	338	285	2.036
3	KARIMUN	0	1.480	1.621	395	708	4.204
4	MERAL	0	1.242	1.205	341	463	3.251
5	TEBING	0	447	940	184	291	1.862
6	BURU	0	157	302	71	40	570
7	KUNDUR UTARA	0	303	534	132	61	1.030
8	KUNDUR BARAT	0	312	496	126	144	1.078
9	DURAI	0	89	120	82	33	324
10	MERAL BARAT	0	148	195	53	120	516
11	UNGAR	0	53	111	39	14	217
12	BELAT	0	51	187	33	24	295
TOTAL		0	5.530	6.621	2.076	2.245	16.472



DATA KEPENDUDUKAN KABUPATEN KARIMUN
Semester I Tahun 2016

**JUMLAH SURAT PINDAH MENURUT ALASAN KEPINDAHAN
KABUPATEN KARIMUN – PROVINSI KEPULAUAN RIAU
SEMESTER I TAHUN 2016**

NO	NAMA KECAMATAN	PEKERJAAN	PENDIDIKAN	KEAMANAN	KESEHATAN	PERUMAHAN	KELUARGA	LAIN-LAIN	TOTAL
1	MORO	198	48	0	2	238	575	114	1.175
2	KUNDUR	182	28	0	1	758	419	777	2.165
3	KARIMUN	215	25	0	2	1.741	335	2.260	4.578
4	MERAL	340	83	0	1	851	456	1.738	3.469
5	TEBING	158	33	0	106	859	289	596	2.041
6	BURU	122	3	0	1	116	194	247	683
7	KUNDUR UTARA	135	15	0	0	122	219	715	1.206
8	KUNDUR BARAT	98	10	0	1	334	153	522	1.118
9	DURAI	78	13	0	2	17	104	136	350
10	MERAL BARAT	67	10	0	0	190	98	209	574
11	UNGAR	44	6	0	0	9	97	88	244
12	BELAT	68	6	0	1	8	103	133	319
TOTAL		1.705	280	0	117	5.243	3.042	7.535	17.922



DATA KEPENDUDUKAN KABUPATEN KARIMUN
Semester I Tahun 2016

**JUMLAH ANGGOTA PINDAH MENURUT JENIS KELAMIN
KABUPATEN KARIMUN – PROVINSI KEPULAUAN RIAU
SEMESTER I TAHUN 2016**

NO	NAMA KECAMATAN	LAKI-LAKI	PEREMPUAN	TOTAL
1	MORO	978	1.107	2.085
2	KUNDUR	2.023	2.174	4.197
3	KARIMUN	4.435	4.563	8.998
4	MERAL	3.305	3.318	6.623
5	TEBING	1.905	1.873	3.778
6	BURU	427	455	882
7	KUNDUR UTARA	811	926	1.737
8	KUNDUR BARAT	899	1.030	1.929
9	DURAI	245	316	561
10	MERAL BARAT	567	551	1.118
11	UNGAR	158	189	347
12	BELAT	240	262	502
TOTAL		15.993	16.764	32.757



DATA KEPENDUDUKAN KABUPATEN KARIMUN
Semester I Tahun 2016

**JUMLAH ANGGOTA PINDAH MENURUT KLASIFIKASI KEPINDAHAN
KABUPATEN KARIMUN – PROVINSI KEPULAUAN RIAU
SEMESTER I TAHUN 2016**

NO	NAMA KECAMATAN	ANTAR DESA/KELURAHAN	ANTAR KECAMATAN	ANTAR KABUPATEN/KOTA	ANTAR PROVINSI	TOTAL
1	MORO	1.010	525	428	122	2.085
2	KUNDUR	1.921	1.154	564	558	4.197
3	KARIMUN	3.581	3.246	722	1.449	8.998
4	MERAL	2.724	2.316	629	954	6.623
5	TEBING	1.009	1.832	330	607	3.778
6	BURU	232	486	107	57	882
7	KUNDUR UTARA	567	835	213	122	1.737
8	KUNDUR BARAT	554	862	219	294	1.929
9	DURAI	164	220	120	57	561
10	MERAL BARAT	358	413	90	257	1.118
11	UNGAR	90	183	51	23	347
12	BELAT	92	322	52	36	502
TOTAL		12.302	12.394	3.525	4.536	32.757



DATA KEPENDUDUKAN KABUPATEN KARIMUN
Semester I Tahun 2016

**JUMLAH ANGGOTA PINDAH MENURUT ALASAN KEPINDAHAN
KABUPATEN KARIMUN – PROVINSI KEPULAUAN RIAU
SEMESTER I TAHUN 2016**

NO	NAMA KECAMATAN	PEKERJAAN	PENDIDIKAN	KEAMANAN	KESEHATAN	PERUMAHAN	KELUARGA	LAIN-LAIN	TOTAL
1	MORO	452	59	0	2	661	782	129	2.085
2	KUNDUR	319	38	0	2	1.738	467	1.633	4.197
3	KARIMUN	361	32	0	3	3.751	379	4.472	8.998
4	MERAL	598	126	0	1	2.016	650	3.232	6.623
5	TEBING	316	58	0	221	1.964	341	878	3.778
6	BURU	181	4	0	1	204	212	280	882
7	KUNDUR UTARA	233	15	0	0	246	265	978	1.737
8	KUNDUR BARAT	168	10	0	2	745	184	820	1.929
9	DURAI	158	14	0	2	55	138	194	561
10	MERAL BARAT	135	12	0	0	482	115	374	1.118
11	UNGAR	61	7	0	0	17	134	128	347
12	BELAT	134	10	0	1	21	116	220	502
TOTAL		3.116	385	0	235	11.900	3.783	13.338	32.757



DATA KEPENDUDUKAN KABUPATEN KARIMUN
Semester I Tahun 2016

IV. REKAPITULASI KEDATANGAN KABUPATEN KARIMUN



DATA KEPENDUDUKAN KABUPATEN KARIMUN
Semester I Tahun 2016

**JUMLAH KEDATANGAN MENURUT KLASIFIKASI KEPINDAHAN
KABUPATEN KARIMUN – PROVINSI KEPULAUAN RIAU
SEMESTER I TAHUN 2016**

NO	NAMA KECAMATAN	ANTAR DESA/KELURAHAN	ANTAR KECAMATAN	ANTAR KABUPATEN/KOTA	ANTAR PROVINSI	TOTAL
1	MORO	516	182	83	75	856
2	KUNDUR	767	514	64	272	1.617
3	KARIMUN	1.454	1.304	133	1.009	3.900
4	MERAL	1.226	1.456	161	989	3.832
5	TEBING	442	1.166	137	578	2.323
6	BURU	156	244	18	32	450
7	KUNDUR UTARA	302	482	48	76	908
8	KUNDUR BARAT	312	512	58	161	1.043
9	DURAI	88	113	13	41	255
10	MERAL BARAT	141	538	18	172	869
11	UNGAR	52	80	7	21	160
12	BELAT	47	128	4	10	189
TOTAL		5.503	6.719	744	3.436	16.402



DATA KEPENDUDUKAN KABUPATEN KARIMUN
Semester I Tahun 2016

**JUMLAH KEDATANGAN MENURUT ALASAN KEPINDAHAN
KABUPATEN KARIMUN – PROVINSI KEPULAUAN RIAU
SEMESTER I TAHUN 2016**

NO	NAMA KECAMATAN	PEKERJAAN	PENDIDIKAN	KEAMANAN	KESEHATAN	PERUMAHAN	KELUARGA	LAIN-LAIN	TOTAL
1	MORO	98	5	0	2	219	391	141	856
2	KUNDUR	171	17	0	2	431	390	606	1.617
3	KARIMUN	525	53	0	16	1.131	514	1.661	3.900
4	MERAL	507	57	0	8	1.219	552	1.489	3.832
5	TEBING	292	31	0	8	833	346	813	2.323
6	BURU	38	6	0	1	110	142	153	450
7	KUNDUR UTARA	73	1	0	2	171	169	492	908
8	KUNDUR BARAT	93	8	0	1	231	201	509	1.043
9	DURAI	32	2	0	0	42	72	107	255
10	MERAL BARAT	108	10	0	1	214	124	412	869
11	UNGAR	9	2	0	0	28	60	61	160
12	BELAT	19	0	0	0	28	64	78	189
TOTAL		1.965	192	0	41	4.657	3.025	6.522	16.402



DATA KEPENDUDUKAN KABUPATEN KARIMUN
Semester I Tahun 2016

**JUMLAH ANGGOTA DATANG MENURUT KLASIFIKASI KEPINDAHAN
KABUPATEN KARIMUN – PROVINSI KEPULAUAN RIAU
SEMESTER I TAHUN 2016**

NO	NAMA KECAMATAN	ANTAR DESA/KELURAHAN	ANTAR KECAMATAN	ANTAR KABUPATEN/KOTA	ANTAR PROVINSI	TOTAL
1	MORO	998	283	140	141	1.562
2	KUNDUR	1.881	837	109	523	3.350
3	KARIMUN	3.460	2.502	241	1.673	7.876
4	MERAL	2.637	2.881	294	1.846	7.658
5	TEBING	911	2.182	238	950	4.281
6	BURU	217	409	20	63	709
7	KUNDUR UTARA	554	876	83	146	1.659
8	KUNDUR BARAT	549	873	101	330	1.853
9	DURAI	150	169	18	59	396
10	MERAL BARAT	349	1.001	36	340	1.726
11	UNGAR	88	132	19	46	285
12	BELAT	85	195	15	18	313
TOTAL		11.879	12.340	1.314	6.135	31.668



DATA KEPENDUDUKAN KABUPATEN KARIMUN
Semester I Tahun 2016

**JUMLAH ANGGOTA DATANG MENURUT JENIS KELAMIN
KABUPATEN KARIMUN – PROVINSI KEPULAUAN RIAU
SEMESTER I TAHUN 2016**

NO	NAMA KECAMATAN	LAKI-LAKI	PEREMPUAN	TOTAL
1	MORO	752	810	1.562
2	KUNDUR	1.606	1.744	3.350
3	KARIMUN	3.906	3.970	7.876
4	MERAL	3.807	3.851	7.658
5	TEBING	2.160	2.121	4.281
6	BURU	331	378	709
7	KUNDUR UTARA	758	901	1.659
8	KUNDUR BARAT	886	967	1.853
9	DURAI	177	219	396
10	MERAL BARAT	876	850	1.726
11	UNGAR	125	160	285
12	BELAT	141	172	313
TOTAL		15.525	16.143	31.668



DATA KEPENDUDUKAN KABUPATEN KARIMUN
Semester I Tahun 2016

**JUMLAH ANGGOTA DATANG MENURUT ALASAN KEPINDAHAN
KABUPATEN KARIMUN – PROVINSI KEPULAUAN RIAU
SEMESTER I TAHUN 2016**

NO	NAMA KECAMATAN	PEKERJAAN	PENDIDIKAN	KEAMANAN	KESEHATAN	PERUMAHAN	KELUARGA	LAIN-LAIN	TOTAL
1	MORO	224	7	0	2	629	493	207	1.562
2	KUNDUR	376	25	0	5	1.095	497	1.352	3.350
3	KARIMUN	942	73	0	19	2.549	721	3.572	7.876
4	MERAL	979	81	0	13	2.745	840	3.000	7.658
5	TEBING	496	38	0	18	1.774	484	1.471	4.281
6	BURU	77	7	0	1	208	160	256	709
7	KUNDUR UTARA	140	1	0	1	432	215	870	1.659
8	KUNDUR BARAT	181	15	0	1	526	287	843	1.853
9	DURAI	64	2	0	0	81	94	155	396
10	MERAL BARAT	195	23	0	1	510	220	777	1.726
11	UNGAR	21	2	0	0	63	76	123	285
12	BELAT	32	0	0	0	50	87	144	313
TOTAL		3.727	274	0	61	10.662	4.174	12.770	31.668



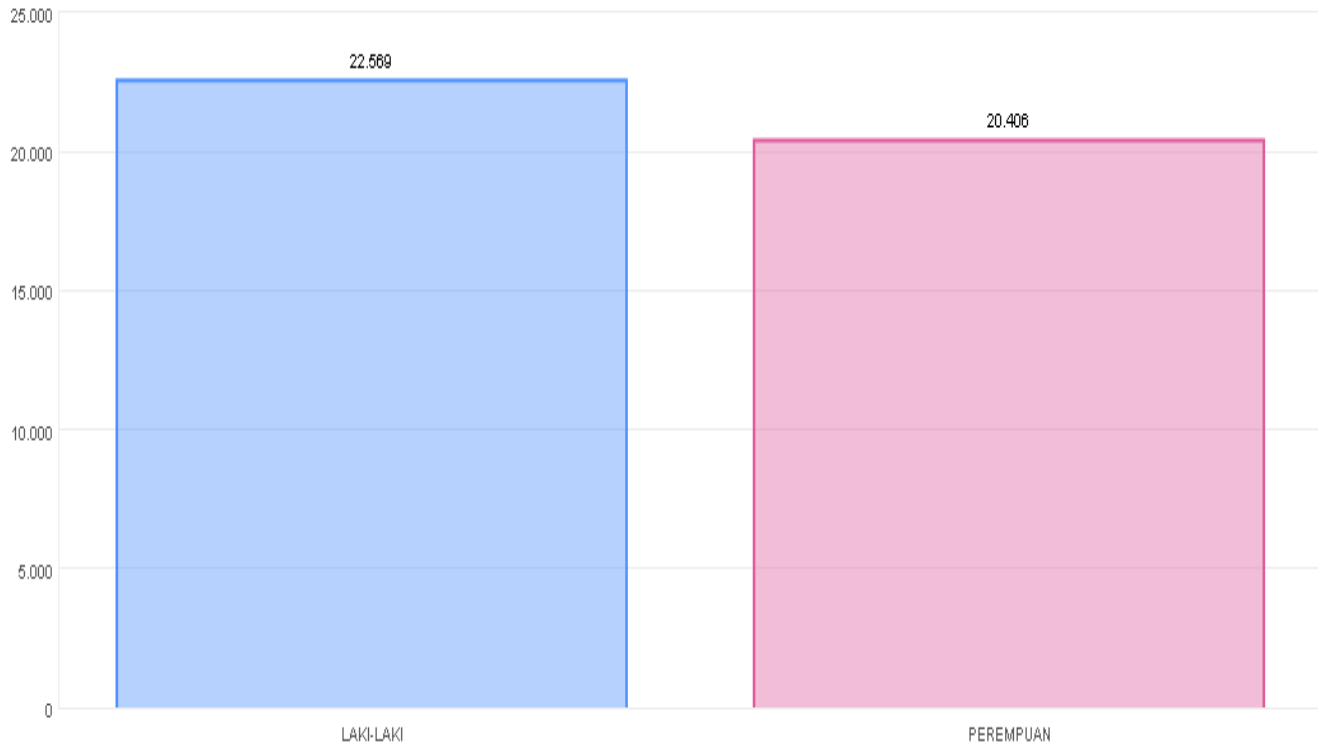
DATA KEPENDUDUKAN KABUPATEN KARIMUN
Semester I Tahun 2016

V. DIAGRAM AKTA KELAHIRAN CATATAN SIPIL



DATA KEPENDUDUKAN KABUPATEN KARIMUN
Semester I Tahun 2016

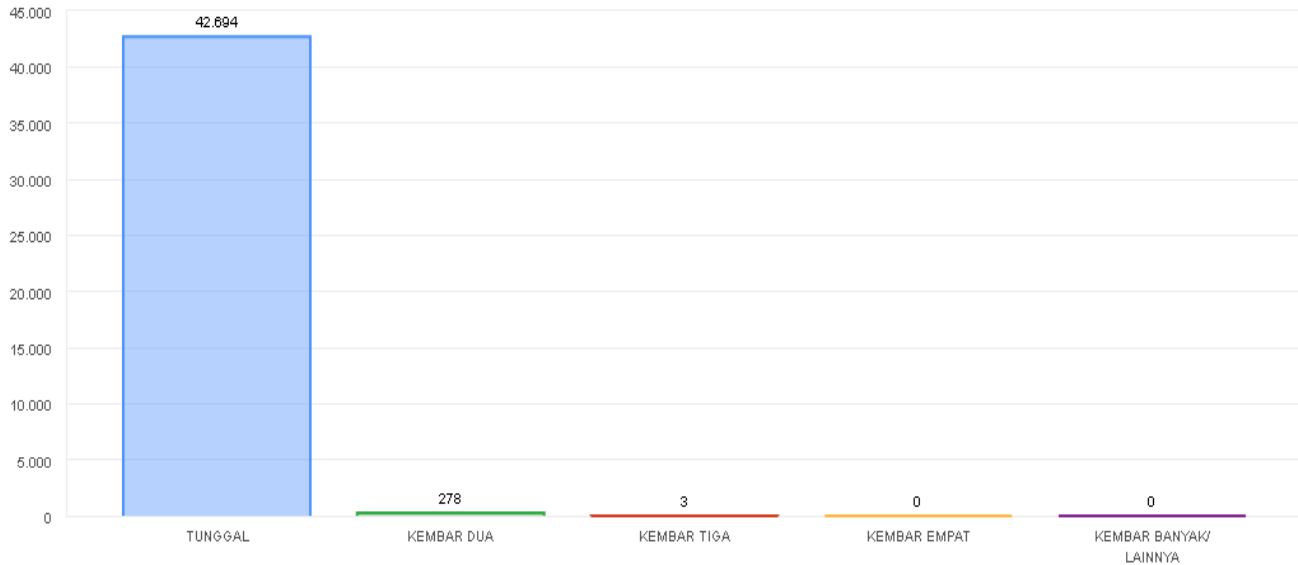
**DIAGRAM BAR PENERBITAN AKTA KELAHIRAN MENURUT JENIS KELAMIN
KABUPATEN KARIMUN – PROVINSI KEPULAUAN RIAU
SEMESTER I TAHUN 2016**



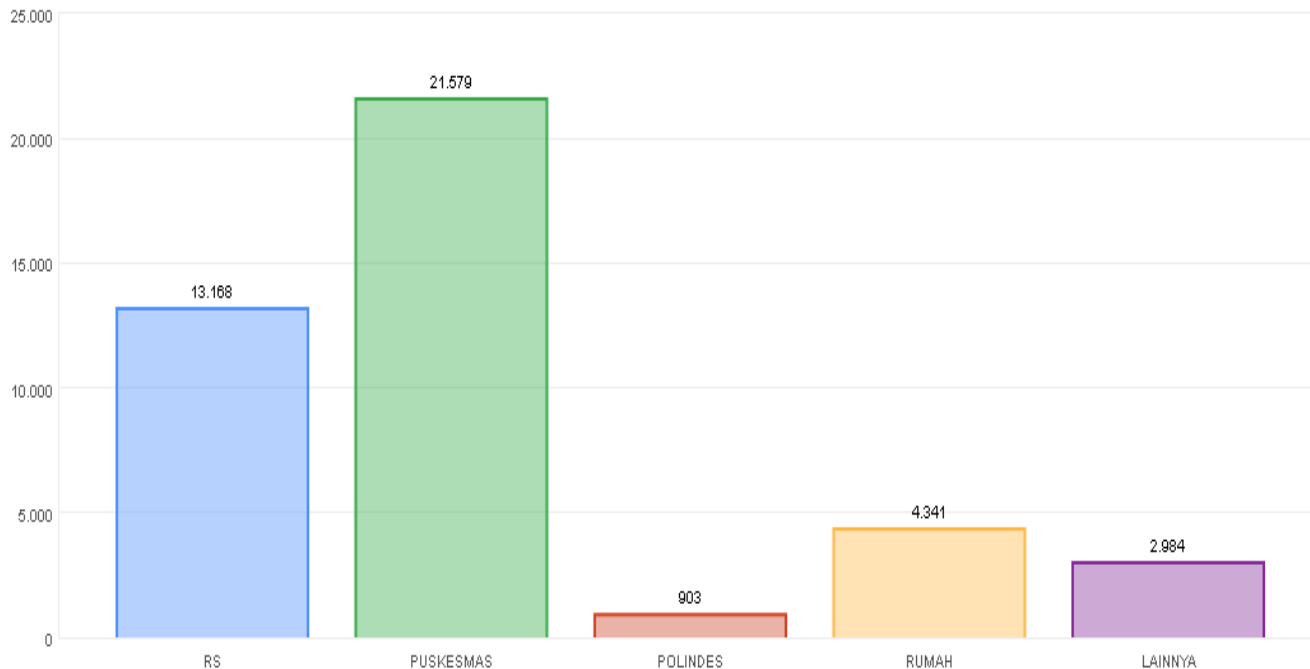
DATA KEPENDUDUKAN KABUPATEN KARIMUN
Semester I Tahun 2016

**DIAGRAM BAR PENERBITAN AKTA KELAHIRAN MENURUT JENIS KELAHIRAN
KABUPATEN KARIMUN – PROVINSI KEPULAUAN RIAU
SEMESTER I TAHUN 2016**

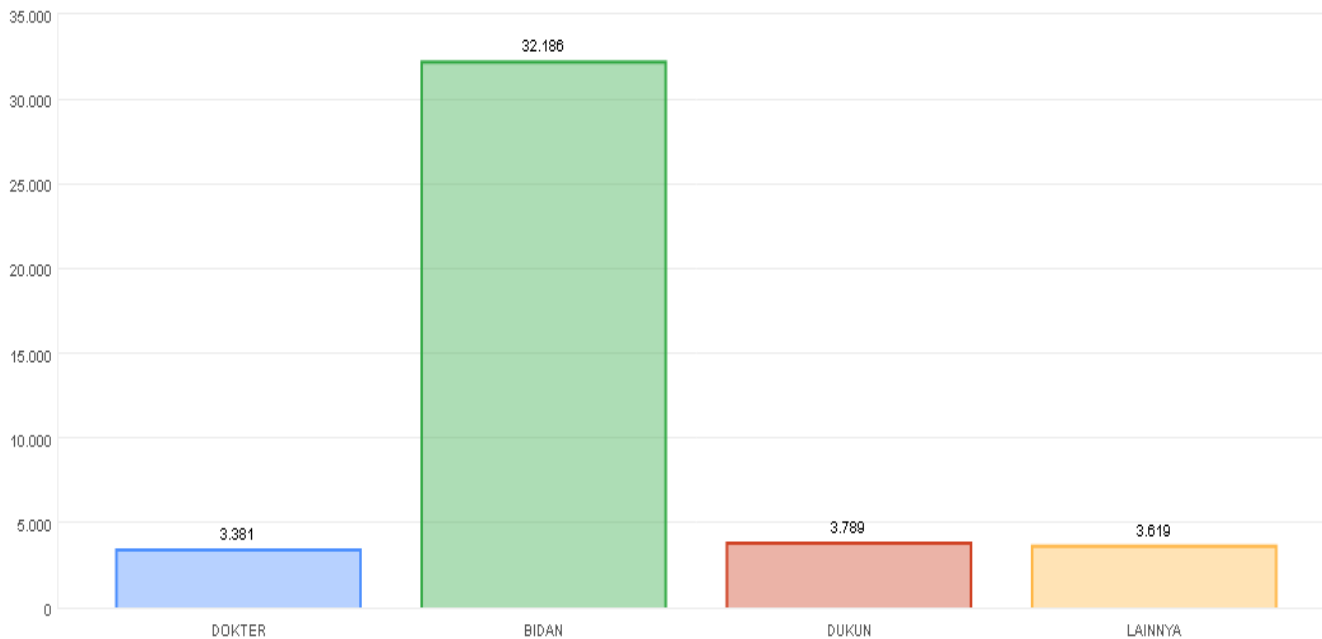
**MENURUT JENIS KELAHIRAN
KABUPATEN KARIMUN
BULAN JUNI TAHUN 2016**



**DIAGRAM BAR PENERBITAN AKTA KELAHIRAN MENURUT TEMPAT KELAHIRAN
KABUPATEN KARIMUN – PROVINSI KEPULAUAN RIAU
SEMESTER I TAHUN 2016**



**DIAGRAM BAR PENERBITAN AKTA KELAHIRAN MENURUT PENOLONG KELAHIRAN
KABUPATEN KARIMUN – PROVINSI KEPULAUAN RIAU
SEMESTER I TAHUN 2016**



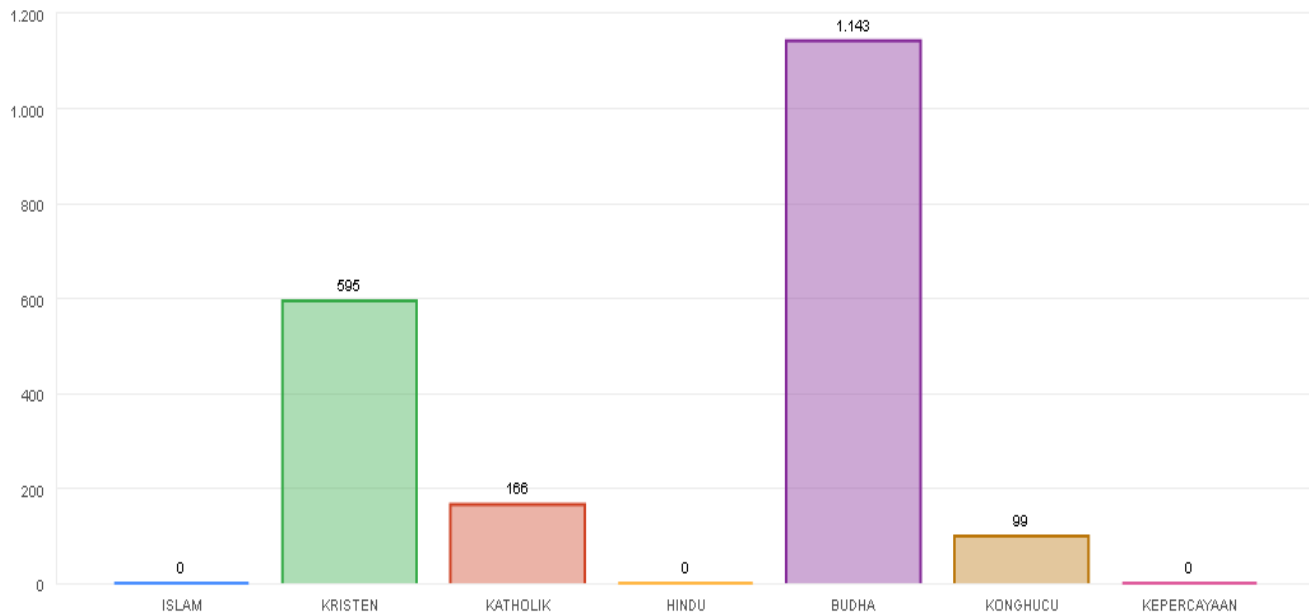
DATA KEPENDUDUKAN KABUPATEN KARIMUN
Semester I Tahun 2016

VI. DIAGRAM AKTA PERKAWINAN CATATAN SIPIL



DATA KEPENDUDUKAN KABUPATEN KARIMUN
Semester I Tahun 2016

**DIAGRAM BAR PENERBITAN AKTA PERKAWINAN MENURUT AGAMA
KABUPATEN KARIMUN – PROVINSI KEPULAUAN RIAU
SEMESTER I TAHUN 2016**



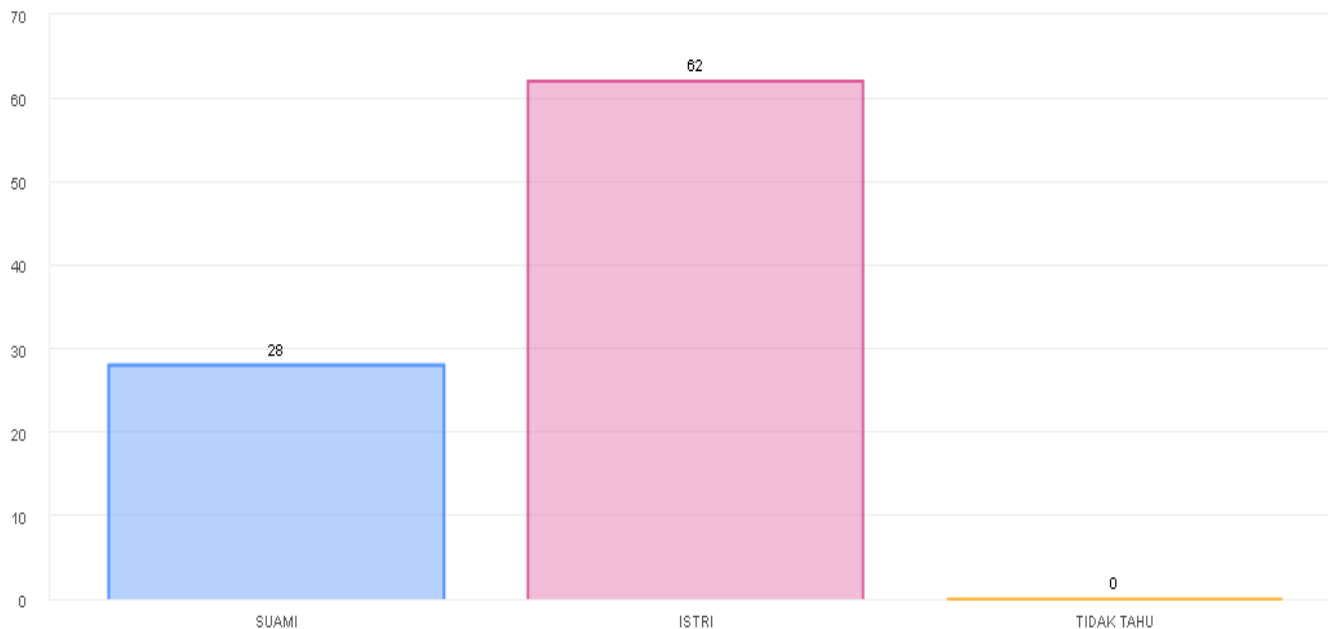
DATA KEPENDUDUKAN KABUPATEN KARIMUN
Semester I Tahun 2016

VII. DIAGRAM AKTA PERCERAIAN CATATAN SIPIL



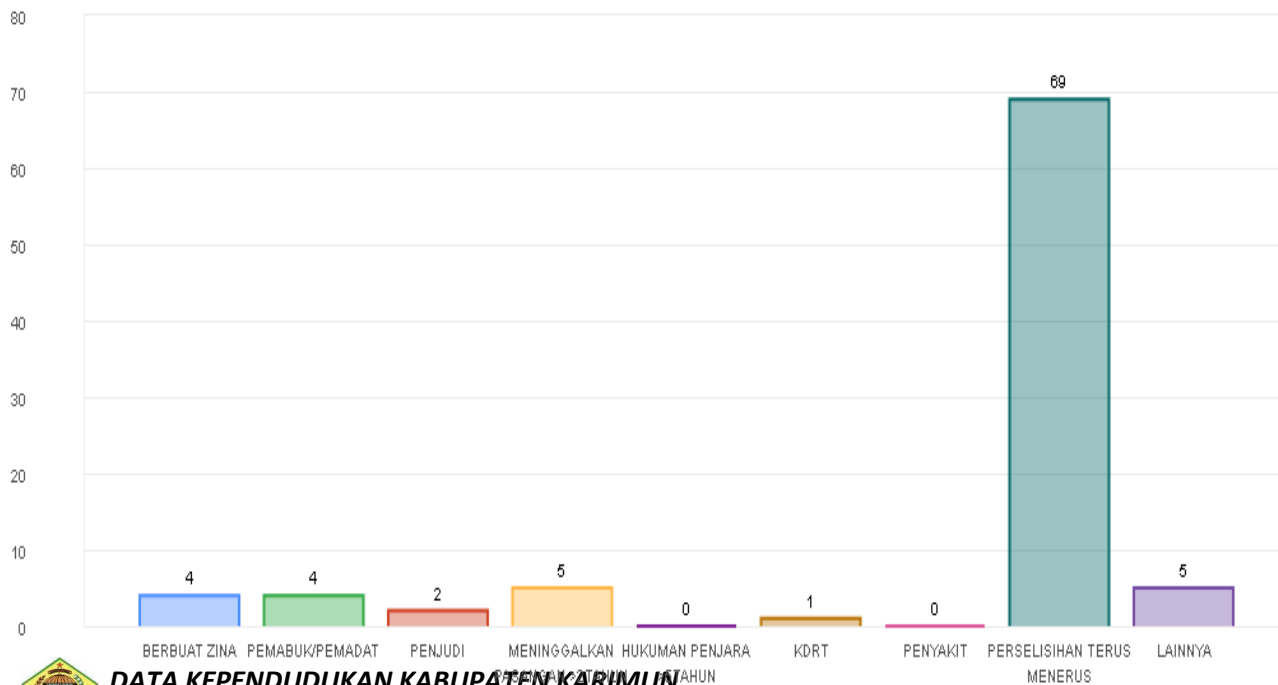
DATA KEPENDUDUKAN KABUPATEN KARIMUN
Semester I Tahun 2016

**DIAGRAM BAR PENERBITAN AKTA PERCERAIAN MENURUT YANG MENGAJUKAN
KABUPATEN KARIMUN – PROVINSI KEPULAUAN RIAU
SEMESTER I TAHUN 2016**



DATA KEPENDUDUKAN KABUPATEN KARIMUN
Semester I Tahun 2016

**DIAGRAM BAR PENERBITAN AKTA PERCERAIAN MENURUT SEBAB PERCERAIAN
KABUPATEN KARIMUN – PROVINSI KEPULAUAN RIAU
SEMESTER I TAHUN 2016**



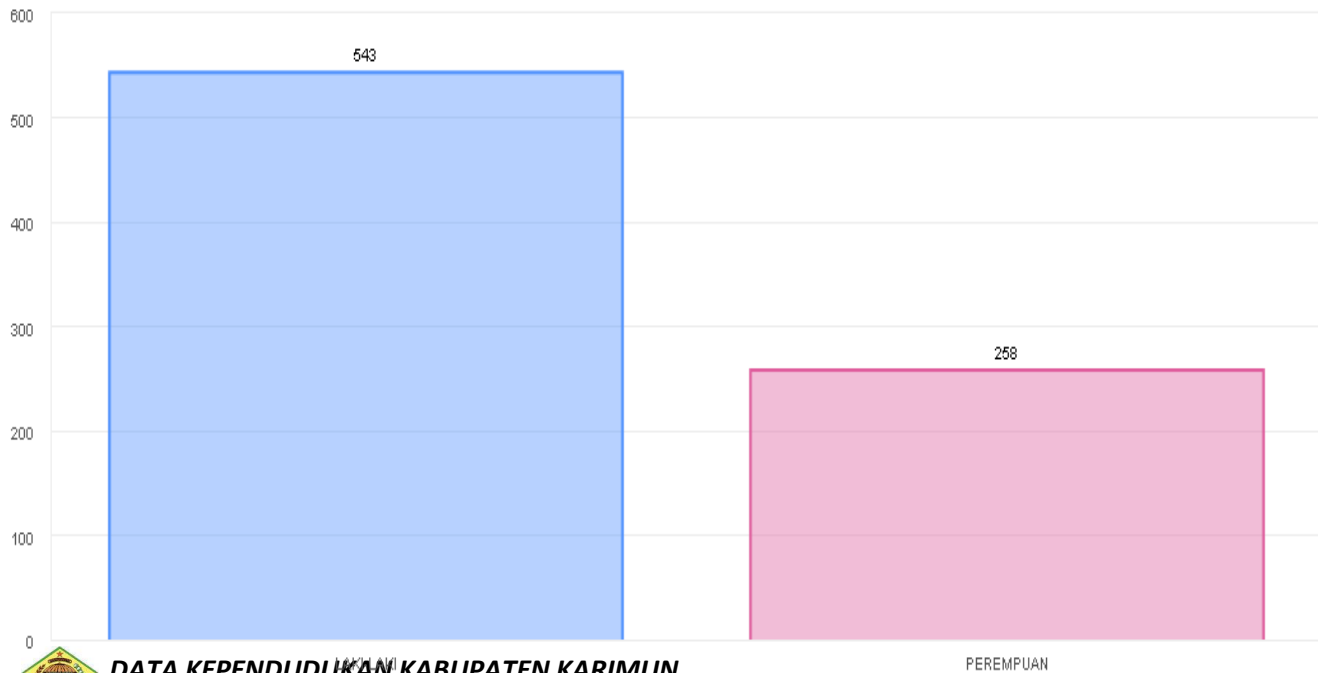
DATA KEPENDUDUKAN KABUPATEN KARIMUN
Semester I Tahun 2016

VIII. DIAGRAM AKTA KEMATIAN CATATAN SIPIL



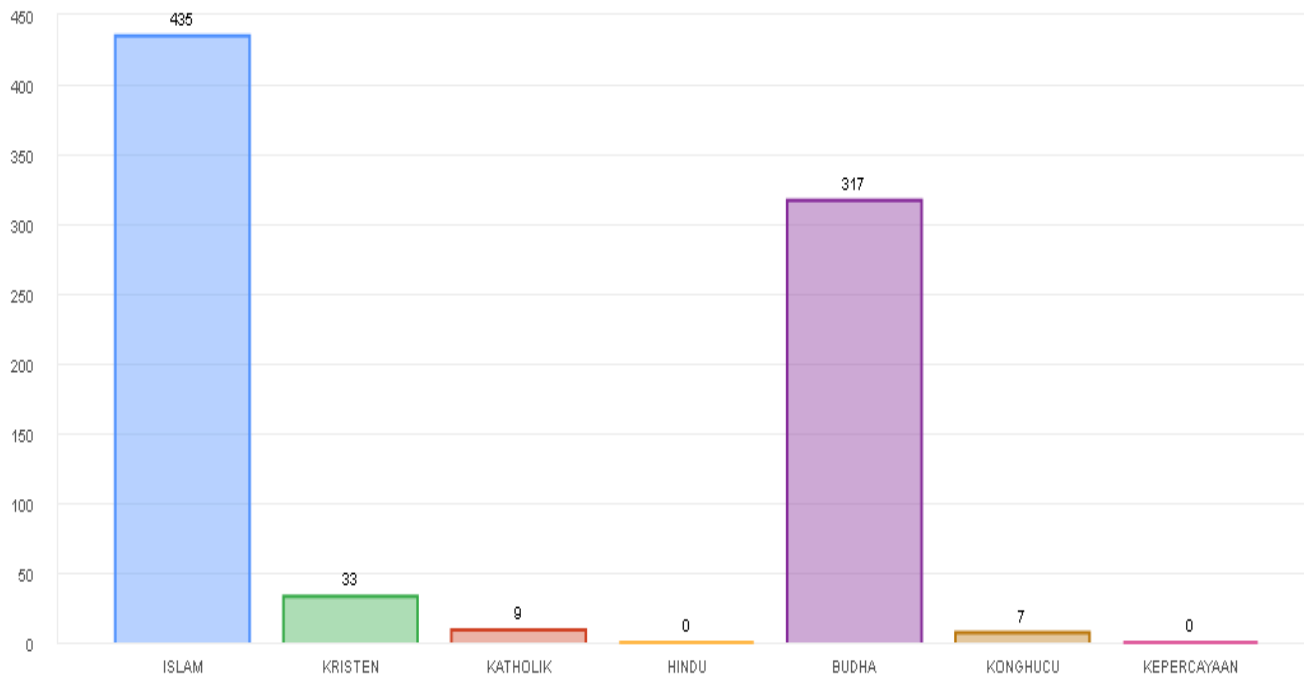
DATA KEPENDUDUKAN KABUPATEN KARIMUN
Semester I Tahun 2016

**DIAGRAM BAR PENERBITAN AKTA KEMATIAN MENURUT JENIS KELAMIN
KABUPATEN KARIMUN – PROVINSI KEPULAUAN RIAU
SEMESTER I TAHUN 2016**



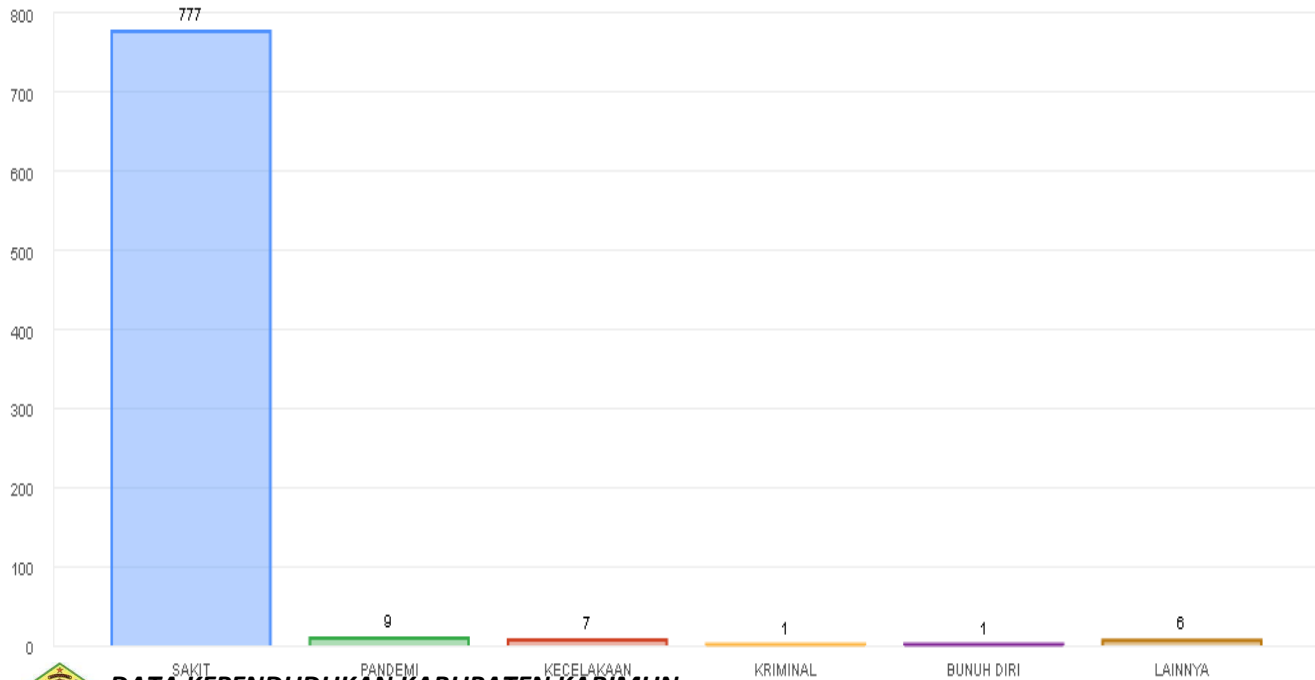
DATA KEPENDUDUKAN KABUPATEN KARIMUN
Semester I Tahun 2016

**DIAGRAM BAR PENERBITAN AKTA KEMATIAN MENURUT JENIS AGAMA
KABUPATEN KARIMUN – PROVINSI KEPULAUAN RIAU
SEMESTER I TAHUN 2016**



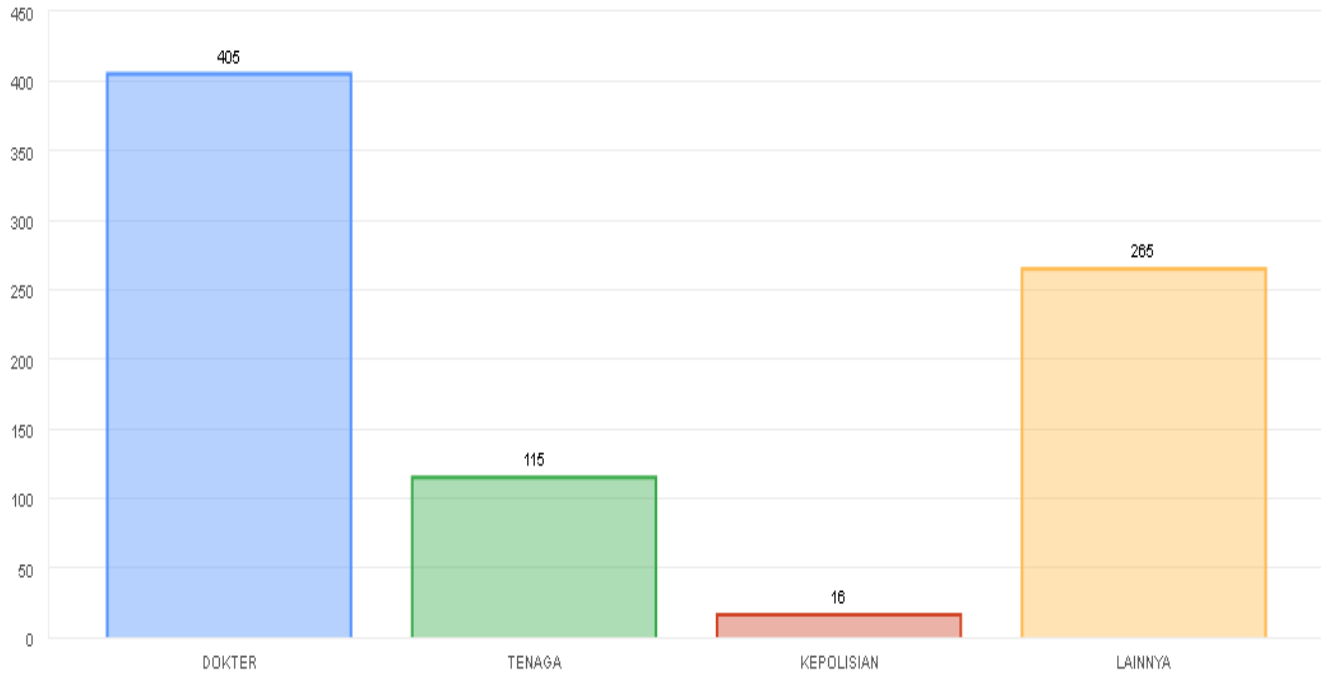
DATA KEPENDUDUKAN KABUPATEN KARIMUN
Semester I Tahun 2016

**DIAGRAM BAR PENERBITAN AKTA KEMATIAN MENURUT SEBAB KEMATIAN
KABUPATEN KARIMUN – PROVINSI KEPULAUAN RIAU
SEMESTER I TAHUN 2016**



DATA KEPENDUDUKAN KABUPATEN KARIMUN
Semester I Tahun 2016

**DIAGRAM BAR PENERBITAN AKTA KEMATIAN MENURUT YANG MENERANGKAN
KABUPATEN KARIMUN – PROVINSI KEPULAUAN RIAU
SEMESTER I TAHUN 2016**



DATA KEPENDUDUKAN KABUPATEN KARIMUN
Semester I Tahun 2016

IX. REKAPITULASI PENDUDUK KECAMATAN



DATA KEPENDUDUKAN KABUPATEN KARIMUN
Semester I Tahun 2016

**JUMLAH PENDUDUK, KEPALA KELUARGA PER KECAMATAN, KELURAHAN / DESA
KABUPATEN KARIMUN – PROVINSI KEPULAUAN RIAU
SEMESTER I TAHUN 2016**

NO	KECAMATAN	DESA/KELURAHAN	JUMLAH PENDUDUK			JUMLAH KEPALA KELUARGA		
			LAKI - LAKI	PEREMPUAN	JUMLAH	LAKI - LAKI	PEREMPUAN	JUMLAH
1	MORO	MORO	1.991	1.778	3.769	1.001	146	1.147
		MORO TIMUR	1.573	1.541	3.114	794	165	959
		PAUH	633	613	1.246	327	80	407
		SUGIE	830	720	1.550	406	77	483
		KEBAN	620	576	1.196	314	40	354
		SELAT MIE	711	670	1.381	392	60	452
		TANJUNG PELANDUK	384	336	720	185	27	212
		JANG	1.069	919	1.988	488	71	559
		NIUR PERMAI	492	492	984	253	47	300
		RAWA JAYA	436	388	824	193	45	238
		BULUH PATAH	351	324	675	165	26	191
PULAU MORO	414	369	783	207	37	244		
JUMLAH			9.504	8.726	18.230	4.725	821	5.546
2	KUNDUR	TANJUNG BATU BARAT	3.189	3.155	6.344	1.544	336	1.880
		TANJUNG BATU KOTA	6.423	6.519	12.942	3.195	666	3.861
		GADING SARI	1.216	1.122	2.338	587	99	686
		SEI SEBESI	1.726	1.691	3.417	856	131	987
		SEI UNGAR	1.654	1.623	3.277	878	122	1.000
		LUBUK	1.317	1.206	2.523	669	81	750
JUMLAH			15.525	15.316	30.841	7.729	1.435	9.164
3	KARIMUN	TANJUNG BALAI	3.762	3.691	7.453	1.822	384	2.206
		TELUK AIR	3.335	3.148	6.483	1.665	330	1.995
		SUNGAI LAKAM TIMUR	4.816	4.551	9.367	2.210	447	2.657
		LUBUK SEMUT	2.567	2.541	5.108	1.247	221	1.468
		TANJUNG BALAI KOTA	2.864	2.952	5.816	1.375	283	1.658
		SUNGAI LAKAM BARAT	5.336	4.791	10.127	2.377	385	2.762
		PARIT	860	821	1.681	459	68	527
		TULANG	715	649	1.364	348	59	407
SELAT MENDAUN			459	441	900	249	38	287
JUMLAH			24.714	23.585	48.299	11.752	2.215	13.967



DATA KEPENDUDUKAN KABUPATEN KARIMUN
Semester I Tahun 2016

NO	KECAMATAN	DESA/KELURAHAN	JUMLAH PENDUDUK			JUMLAH KEPALA KELUARGA		
			LAKI - LAKI	PEREMPUAN	JUMLAH	LAKI - LAKI	PEREMPUAN	JUMLAH
4	MERAL	MERAL KOTA	3.832	3.809	7.641	1.794	398	2.192
		BARAN BARAT	4.352	4.072	8.424	2.012	333	2.345
		SUNGAI RAYA	3.129	2.832	5.961	1.486	170	1.656
		BARAN TIMUR	3.731	3.387	7.118	1.686	304	1.990
		SUNGAI PASIR	4.878	4.514	9.392	2.235	374	2.609
		PARIT BENUT	2.488	2.161	4.649	1.179	165	1.344
JUMLAH			22.410	20.775	43.185	10.392	1.744	12.136
5	TEBING	TEBING	2.610	2.420	5.030	1.224	192	1.416
		TELUK UMA	3.015	2.800	5.815	1.493	214	1.707
		KAPLING	2.221	2.176	4.397	1.061	259	1.320
		PAMAK	2.124	1.964	4.088	1.012	158	1.170
		HARJOSARI	1.654	1.561	3.215	823	80	903
		PONGKAR	1.413	1.296	2.709	699	122	821
JUMLAH			13.037	12.217	25.254	6.312	1.025	7.337
6	BURU	BURU	1.725	1.627	3.352	906	142	1.048
		LUBUK PUDING	1.683	1.557	3.240	909	151	1.060
		TANJUNG HUTAN	889	811	1.700	434	74	508
		TANJUNG BATU KECIL	908	848	1.756	457	96	553
JUMLAH			5.205	4.843	10.048	2.706	463	3.169
7	KUNDUR UTARA	TANJUNG BERLIAN KOTA	2.214	2.028	4.242	1.062	186	1.248
		SUNGAI UNGAR UTARA	1.257	1.156	2.413	594	136	730
		TELUK RADANG	887	825	1.712	451	78	529
		PERAYUN	891	851	1.742	472	51	523
		TANJUNG BERLIAN BARAT	1.327	1.187	2.514	628	92	720
JUMLAH			6.576	6.047	12.623	3.207	543	3.750
8	KUNDUR BARAT	SAWANG	2.607	2.361	4.968	1.293	192	1.485
		SAWANG SELATAN	1.739	1.634	3.373	877	119	996
		SAWANG LAUT	1.494	1.372	2.866	757	88	845
		KUNDUR	1.629	1.548	3.177	850	136	986
		GEMURUH	1.662	1.562	3.224	879	111	990
JUMLAH			9.131	8.477	17.608	4.656	646	5.302
9	DURAI	SANGLAR	862	747	1.609	463	65	528
		TANJUNG KILANG	770	698	1.468	382	70	452
		SEMEMBANG	640	585	1.225	304	67	371
		TELAGA TUJUH	924	862	1.786	467	82	549
JUMLAH			3.196	2.892	6.088	1.616	284	1.900



DATA KEPENDUDUKAN KABUPATEN KARIMUN
Semester I Tahun 2016

NO	KECAMATAN	DESA/KELURAHAN	JUMLAH PENDUDUK			JUMLAH KEPALA KELUARGA		
			LAKI - LAKI	PEREMPUAN	JUMLAH	LAKI - LAKI	PEREMPUAN	JUMLAH
10	MERAL BARAT	PASIR PANJANG	2.476	2.215	4.691	1.203	168	1.371
		DARUSSALAM	1.945	1.747	3.692	908	111	1.019
		PANGKE	1.651	1.458	3.109	823	135	958
		PANGKE BARAT	1.195	1.159	2.354	617	80	697
JUMLAH			7.267	6.579	13.846	3.551	494	4.045
11	UNGAR	ALAI	1.370	1.346	2.716	689	159	848
		BATU LIMAU	706	710	1.416	367	85	452
		NGAL	419	397	816	218	43	261
		SUNGAI BULUH	487	459	946	239	39	278
JUMLAH			2.982	2.912	5.894	1.513	326	1.839
12	BELAT	SEBELE	602	597	1.199	334	73	407
		LEBUH	666	584	1.250	303	61	364
		PENARAH	720	621	1.341	336	69	405
		SEI. ASAM	649	605	1.254	324	39	363
		TEBIAS	480	388	868	209	40	249
		DEGONG	327	301	628	171	28	199
JUMLAH			3.444	3.096	6.540	1.677	310	1.987
TOTAL KESELURUHAN			122.991	115.465	238.456	59.836	10.306	70.142



**JUMLAH WAJIB KTP, KEPEMILIKAN KTP-el PER KECAMATAN, KELURAHAN / DESA
KABUPATEN KARIMUN – PROVINSI KEPULAUAN RIAU
SEMESTER I TAHUN 2016**

NO	KECAMATAN	DESA/KELURAHAN	WAJIB KTP			MEMILIKI KTP EL		
			LAKI - LAKI	PEREMPUAN	JUMLAH	LAKI - LAKI	PEREMPUAN	JUMLAH
1	MORO	MORO	1.430	1.300	2.730	1.304	1.189	2.493
		MORO TIMUR	1.159	1.135	2.294	1.019	1.025	2.044
		PAUH	487	460	947	439	413	852
		SUGIE	604	546	1.150	543	496	1.039
		KEBAN	479	420	899	421	379	800
		SELAT MIE	537	515	1.052	480	466	946
		TANJUNG PELANDUK	293	248	541	252	215	467
		JANG	757	653	1.410	668	588	1.256
		NIUR PERMAI	377	356	733	325	318	643
		RAWA JAYA	333	294	627	295	252	547
		BULUH PATAH	249	230	479	219	197	416
PULAU MORO	329	282	611	312	264	576		
JUMLAH			7.034	6.439	13.473	6.277	5.802	12.079
2	KUNDUR	TANJUNG BATU BARAT	2.298	2.335	4.633	1.999	2.088	4.087
		TANJUNG BATU KOTA	4.798	4.937	9.735	4.163	4.365	8.528
		GADING SARI	873	836	1.709	770	768	1.538
		SEI SEBESI	1.295	1.248	2.543	1.137	1.120	2.257
		SEI UNGAR	1.268	1.247	2.515	1.148	1.163	2.311
		LUBUK	990	935	1.925	878	846	1.724
JUMLAH			11.522	11.538	23.060	10.095	10.350	20.445
3	KARIMUN	TANJUNG BALAI	2.702	2.710	5.412	2.346	2.354	4.700
		TELUK AIR	2.350	2.273	4.623	2.054	2.049	4.103
		SUNGAI LAKAM TIMUR	3.475	3.328	6.803	2.907	2.858	5.765
		LUBUK SEMUT	1.817	1.794	3.611	1.595	1.624	3.219
		TANJUNG BALAI KOTA	2.222	2.355	4.577	1.935	2.018	3.953
		SUNGAI LAKAM BARAT	3.757	3.300	7.057	2.948	2.759	5.707
		PARIT	637	620	1.257	558	567	1.125
		TULANG	533	476	1.009	460	433	893
		SELAT MENDAUN	361	349	710	314	308	622
JUMLAH			17.854	17.205	35.059	15.117	14.970	30.087



DATA KEPENDUDUKAN KABUPATEN KARIMUN
Semester I Tahun 2016

NO	KECAMATAN	DESA/KELURAHAN	WAJIB KTP			MEMILIKI KTP EL		
			LAKI - LAKI	PEREMPUAN	JUMLAH	LAKI - LAKI	PEREMPUAN	JUMLAH
4	MERAL	MERAL KOTA	2.946	2.930	5.876	2.609	2.600	5.209
		BARAN BARAT	3.156	2.979	6.135	2.753	2.692	5.445
		SUNGAI RAYA	2.129	1.936	4.065	1.878	1.792	3.670
		BARAN TIMUR	2.608	2.345	4.953	2.134	2.014	4.148
		SUNGAI PASIR	3.425	3.193	6.618	2.937	2.791	5.728
		PARIT BENUT	1.764	1.566	3.330	1.558	1.417	2.975
JUMLAH			16.028	14.949	30.977	13.869	13.306	27.175
5	TEBING	TEBING	1.874	1.732	3.606	1.664	1.576	3.240
		TELUK UMA	2.179	2.036	4.215	1.923	1.835	3.758
		KAPLING	1.601	1.592	3.193	1.385	1.397	2.782
		PAMAK	1.485	1.384	2.869	1.300	1.259	2.559
		HARJOSARI	1.195	1.114	2.309	1.067	1.011	2.078
		PONGKAR	965	933	1.898	880	879	1.759
JUMLAH			9.299	8.791	18.090	8.219	7.957	16.176
6	BURU	BURU	1.371	1.259	2.630	1.232	1.137	2.369
		LUBUK PUDING	1.318	1.210	2.528	1.190	1.113	2.303
		TANJUNG HUTAN	677	628	1.305	592	564	1.156
		TANJUNG BATU KECIL	698	649	1.347	606	583	1.189
JUMLAH			4.064	3.746	7.810	3.620	3.397	7.017
7	KUNDUR UTARA	TANJUNG BERLIAN KOTA	1.688	1.577	3.265	1.479	1.427	2.906
		SUNGAI UNGAR UTARA	945	887	1.832	828	800	1.628
		TELUK RADANG	658	631	1.289	614	589	1.203
		PERAYUN	639	599	1.238	571	545	1.116
		TANJUNG BERLIAN BARAT	1.004	887	1.891	892	805	1.697
JUMLAH			4.934	4.581	9.515	4.384	4.166	8.550
8	KUNDUR BARAT	SAWANG	1.982	1.821	3.803	1.758	1.659	3.417
		SAWANG SELATAN	1.319	1.220	2.539	1.192	1.121	2.313
		SAWANG LAUT	1.130	1.058	2.188	997	982	1.979
		KUNDUR	1.242	1.189	2.431	1.131	1.091	2.222
		GEMURUH	1.181	1.124	2.305	1.082	1.045	2.127
JUMLAH			6.854	6.412	13.266	6.160	5.898	12.058
9	DURAI	SANGLAR	657	576	1.233	571	515	1.086
		TANJUNG KILANG	572	534	1.106	490	472	962
		SEMEMBANG	451	428	879	403	388	791
		TELAGA TUJUH	696	645	1.341	616	600	1.216
JUMLAH			2.376	2.183	4.559	2.080	1.975	4.055



DATA KEPENDUDUKAN KABUPATEN KARIMUN
Semester I Tahun 2016

NO	KECAMATAN	DESA/KELURAHAN	WAJIB KTP			MEMILIKI KTP EL		
			LAKI - LAKI	PEREMPUAN	JUMLAH	LAKI - LAKI	PEREMPUAN	JUMLAH
10	MERAL BARAT	PASIR PANJANG	1.752	1.559	3.311	1.543	1.410	2.953
		DARUSSALAM	1.352	1.208	2.560	1.174	1.092	2.266
		PANGKE	1.200	1.074	2.274	1.027	938	1.965
		PANGKE BARAT	840	800	1.640	733	700	1.433
JUMLAH			5.144	4.641	9.785	4.477	4.140	8.617
11	UNGAR	ALAI	1.035	1.028	2.063	887	910	1.797
		BATU LIMAU	544	566	1.110	467	494	961
		NGAL	325	300	625	280	263	543
		SUNGAI BULUH	371	348	719	314	315	629
JUMLAH			2.275	2.242	4.517	1.948	1.982	3.930
12	BELAT	SEBELE	454	463	917	411	435	846
		LEBUH	474	430	904	421	385	806
		PENARAH	561	502	1.063	507	462	969
		SEI. ASAM	469	448	917	394	369	763
		TEBIAS	365	303	668	320	267	587
		DEGONG	253	222	475	231	205	436
JUMLAH			2.576	2.368	4.944	2.284	2.123	4.407
TOTAL KESELURUHAN			89.960	85.095	175.055	78.530	76.066	154.596

