

I. REKAPITULASI PENDUDUK KABUPATEN KARIMUN



***DATA KEPENDUDUKAN KABUPATEN KARIMUN
SEMESTER I TAHUN 2019***

**JUMLAH PENDUDUK MENURUT JENIS KELAMIN
KABUPATEN KARIMUN – PROVINSI KEPULAUAN RIAU
SEMESTER I TAHUN 2019**

NO	NAMA KECAMATAN	LAKI-LAKI	PEREMPUAN	TOTAL
1	MORO	9.651	8.911	18.562
2	KUNDUR	15.450	15.239	30.689
3	KARIMUN	25.791	24.781	50.572
4	MERAL	24.128	22.543	46.671
5	TEBING	14.060	13.479	27.539
6	BURU	5.264	4.904	10.168
7	KUNDUR UTARA	6.563	6.210	12.773
8	KUNDUR BARAT	9.515	8.995	18.510
9	DURAI	3.183	2.940	6.123
10	MERAL BARAT	7.841	7.262	15.103
11	UNGAR	3.024	2.981	6.005
12	BELAT	3.468	3.192	6.660
TOTAL		127.938	121.437	249.375



**DATA KEPENDUDUKAN KABUPATEN KARIMUN
SEMESTER I TAHUN 2019**

**JUMLAH PENDUDUK MENURUT AGAMA
KABUPATEN KARIMUN – PROVINSI KEPULAUAN RIAU
SEMESTER I TAHUN 2019**

NO	NAMA KECAMATAN	ISLAM	KRISTEN	KATHOLIK	HINDU	BUDHA	KONGHUCU	KEPERCAYAAN	TOTAL
1	MORO	17.595	166	105	0	696	0	0	18.525
2	KUNDUR	26.687	844	221	1	2.758	177	1	30.593
3	KARIMUN	40.697	2.678	684	5	6.365	143	0	50.356
4	MERAL	33.955	2.528	485	5	9.261	437	0	46.090
5	TEBING	23.962	1.372	754	11	1.363	77	0	27.246
6	BURU	9.113	97	9	0	944	5	0	10.161
7	KUNDUR UTARA	11.295	270	22	0	1.162	24	0	12.699
8	KUNDUR BARAT	16.996	254	10	0	1.249	1	0	18.401
9	DURAI	6.008	43	8	0	64	0	0	6.157
10	MERAL BARAT	13.749	568	138	0	621	27	0	15.017
11	UNGAR	5.828	62	0	0	112	3	0	5.975
12	BELAT	6.090	256	7	0	307	0	0	6.676
TOTAL		211.975	9.138	2.443	22	24.902	894	1	249.375



**DATA KEPENDUDUKAN KABUPATEN KARIMUN
SEMESTER I TAHUN 2019**

**JUMLAH PENDUDUK MENURUT STRUKTUR UMUR DAN JENIS KELAMIN
KABUPATEN KARIMUN – PROVINSI KEPULAUAN RIAU
SEMESTER I TAHUN 2019**

NO	STRUKTUR UMUR	LAKI-LAKI	PEREMPUAN	TOTAL
1	0-4	10.220	9.408	19.628
2	5-9	12.369	11.272	23.641
3	10-14	10.125	9.447	19.572
4	15-19	10.219	9.892	20.111
5	20-24	10.782	9.967	20.749
6	25-29	10.039	9.501	19.540
7	30-34	9.834	9.708	19.542
8	35-39	11.029	11.168	22.197
9	40-44	10.193	10.041	20.234
10	45-49	8.893	7.945	16.838
11	50-54	7.059	6.417	13.476
12	55-59	5.947	5.393	11.340
13	60-64	4.351	4.329	8.680
14	65-69	3.017	2.896	5.913
15	70-74	1.719	1.873	3.592
16	> 75	2.142	2.180	4.322
TOTAL		127.938	121.437	249.375



**DATA KEPENDUDUKAN KABUPATEN KARIMUN
SEMESTER I TAHUN 2019**

**JUMLAH PENDUDUK MENURUT GOLONGAN DARAH
KABUPATEN KARIMUN – PROVINSI KEPULAUAN RIAU
SEMESTER I TAHUN 2019**

NO	NAMA KECAMATAN	A	B	AB	O	A+	A-	B+	B-	AB+	AB-	O+	O-	TIDAK TAHU	TOTAL
1	MORO	44	44	20	87	43	2	45	1	11	3	72	24	18.166	18.562
2	KUNDUR	218	218	76	495	35	2	43	1	6	1	34	29	29.531	30.689
3	KARIMUN	801	1.006	383	1.993	61	5	48	4	17	8	43	71	46.132	50.572
4	MERAL	1.243	1.422	547	2.802	75	2	85	3	41	2	61	70	40.318	46.671
5	TEBING	775	850	343	1.707	27	1	33	3	16	6	29	22	23.727	27.539
6	BURU	24	18	8	34	1	0	5	0	4	0	1	7	10.066	10.168
7	KUNDUR UTARA	63	64	28	121	4	0	5	0	3	0	6	5	12.474	12.773
8	KUNDUR BARAT	96	153	37	215	6	0	8	2	1	0	4	12	17.976	18.510
9	DURAI	29	26	19	48	2	0	4	0	0	0	4	1	5.990	6.123
10	MERAL BARAT	192	223	86	369	7	0	6	1	3	2	4	20	14.190	15.103
11	UNGAR	35	41	18	77	2	1	4	0	3	2	7	5	5.810	6.005
12	BELAT	16	13	7	32	0	0	4	0	1	0	3	5	6.579	6.660
TOTAL		3.536	4.078	1.572	7.980	263	13	290	15	106	24	268	271	230.959	249.375



**DATA KEPENDUDUKAN KABUPATEN KARIMUN
SEMESTER I TAHUN 2019**

**JUMLAH PENDUDUK MENURUT STATUS HUBUNGAN DALAM KELUARGA
KABUPATEN KARIMUN – PROVINSI KEPULAUAN RIAU
SEMESTER I TAHUN 2019**

NO	NAMA KECAMATAN	KEPALA KELUARGA	SUAMI	ISTRI	ANAK	MENANTU	CUCU	ORANG TUA	MERTUA	FAMILI LAIN	PEMBANTU	LAINNYA	TOTAL
1	MORO	5.758	0	4.264	8.082	0	36	54	38	292	0	38	18.562
2	KUNDUR	9.511	2	6.899	13.033	1	110	222	112	723	1	75	30.689
3	KARIMUN	15.727	0	10.422	22.042	6	132	224	67	1.899	4	49	50.572
4	MERAL	13.798	0	9.702	21.105	5	170	201	66	1.583	1	40	46.671
5	TEBING	8.323	0	6.058	12.105	0	73	72	51	813	3	41	27.539
6	BURU	3.249	0	2.416	4.256	0	24	32	12	168	0	11	10.168
7	KUNDUR UTARA	3.923	0	2.898	5.526	0	38	91	29	248	1	19	12.773
8	KUNDUR BARAT	5.707	0	4.358	7.718	0	55	116	39	503	2	12	18.510
9	DURAI	1.921	0	1.426	2.583	1	33	10	9	131	0	9	6.123
10	MERAL BARAT	4.536	0	3.291	6.622	0	42	20	8	567	0	17	15.103
11	UNGAR	1.952	1	1.386	2.500	1	27	31	10	81	1	15	6.005
12	BELAT	2.126	0	1.481	2.748	1	34	19	8	230	1	12	6.660
TOTAL		76.531	3	54.601	108.320	15	774	1.092	449	7.238	14	338	249.375



**DATA KEPENDUDUKAN KABUPATEN KARIMUN
SEMESTER I TAHUN 2019**

**JUMLAH PENDUDUK MENURUT PENDIDIKAN AKHIR
KABUPATEN KARIMUN – PROVINSI KEPULAUAN RIAU
SEMESTER I TAHUN 2019**

NO	NAMA KECAMATAN	TDK/BLM SEKOLAH	BLM TAMAT SD/ SEDERAJAT	TAMAT SD/ SEDERAJAT	SLTP/SEDERAJAT	SLTA/SEDERAJAT	D-I/II	AKADEMI/D-III/ SARJANA MUDA	D-IV/S-I	S-II	S-III	TOTAL
1	MORO	5.101	2.718	7.073	1.648	1.646	87	86	198	5	0	18.562
2	KUNDUR	4.862	3.819	11.058	4.643	5.039	211	285	739	33	0	30.689
3	KARIMUN	10.100	7.683	12.092	7.519	10.452	229	702	1.700	93	2	50.572
4	MERAL	11.321	6.321	11.466	6.775	8.570	221	592	1.313	87	5	46.671
5	TEBING	6.169	3.662	6.067	4.049	5.898	173	485	975	60	1	27.539
6	BURU	2.075	1.470	4.191	1.224	1.024	45	31	105	3	0	10.168
7	KUNDUR UTARA	3.336	1.564	4.170	1.618	1.671	75	64	268	7	0	12.773
8	KUNDUR BARAT	5.118	2.702	5.229	2.177	2.706	78	124	372	4	0	18.510
9	DURAI	1.670	1.110	1.990	706	498	27	25	95	2	0	4.332
10	MERAL BARAT	4.073	1.805	4.300	2.056	2.438	54	123	244	10	0	15.103
11	UNGAR	1.591	989	1.755	773	717	44	16	115	5	0	6.005
12	BELAT	2.478	697	2.112	702	560	25	17	68	1	0	6.660
TOTAL		57.894	34.540	71.503	33.890	41.219	1.269	2.550	6.192	310	8	249.375



**DATA KEPENDUDUKAN KABUPATEN KARIMUN
SEMESTER I TAHUN 2019**

**JUMLAH PENDUDUK MENURUT STATUS PERKAWINAN
KABUPATEN KARIMUN – PROVINSI KEPULAUAN RIAU
SEMESTER I TAHUN 2019**

NO	NAMA KECAMATAN	BELUM KAWIN	KAWIN	CERAI HIDUP	CERAI MATI	TOTAL
1	MORO	8.635	8.961	130	836	18.562
2	KUNDUR	14.393	14.554	349	1.393	30.689
3	KARIMUN	25.822	22.218	894	1.638	50.572
4	MERAL	23.986	20.348	705	1.632	46.671
5	TEBING	13.573	12.669	436	861	27.539
6	BURU	4.542	5.068	105	453	10.168
7	KUNDUR UTARA	5.970	6.060	164	579	12.773
8	KUNDUR BARAT	8.451	9.051	230	778	18.510
9	DURAI	2.787	2.988	42	306	6.123
10	MERAL BARAT	7.495	6.912	250	446	15.103
11	UNGAR	2.668	2.949	92	296	6.005
12	BELAT	3.111	3.120	82	347	6.660
TOTAL		121.433	114.898	3.479	9.565	249.375



**DATA KEPENDUDUKAN KABUPATEN KARIMUN
SEMESTER I TAHUN 2019**

**JUMLAH PENDUDUK MENURUT STRUKTUR UMUR DAN KEPEMILIKAN AKTA
KABUPATEN KARIMUN – PROVINSI KEPULAUAN RIAU
SEMESTER I TAHUN 2019**

NO	STRUKTUR UMUR	MEMPUNYAI AKTA KELAHIRAN	TIDAK MEMPUNYAI AKTA KELAHIRAN	TOTAL
1	0-4	18.608	1.020	19.628
2	5-9	22.105	1.536	23.641
3	10-14	17.294	2.278	19.572
4	15-19	16.611	3.500	20.111
5	20-24	11.526	9.223	20.749
6	25-29	7.929	11.611	19.540
7	30-34	5.229	14.313	19.542
8	35-39	4.552	17.645	22.197
9	40-44	3.501	16.733	20.234
10	45-49	2.658	14.180	16.838
11	50-54	2.054	11.422	13.476
12	55-59	1.702	9.638	11.340
13	60-64	1.160	7.520	8.680
14	65-69	701	5.212	5.913
15	70-74	369	3.223	3.592
16	> 75	427	3.895	4.322
TOTAL		116.426	132.949	249.375



**DATA KEPENDUDUKAN KABUPATEN KARIMUN
SEMESTER I TAHUN 2019**

**JUMLAH PENDUDUK MENURUT WAJIB KTP
KABUPATEN KARIMUN – PROVINSI KEPULAUAN RIAU
SEMESTER I TAHUN 2019**

NO	NAMA KECAMATAN	LAKI-LAKI	PEREMPUAN	TOTAL
1	MORO	6.391	6.933	13.324
2	KUNDUR	11.413	11.336	22.749
3	KARIMUN	17.773	18.206	35.979
4	MERAL	15.878	16.869	32.747
5	TEBING	9.495	9.722	19.217
6	BURU	3.663	3.941	7.604
7	KUNDUR UTARA	4.620	4.837	9.457
8	KUNDUR BARAT	6.573	6.894	13.467
9	DURAI	2.150	2.297	4.447
10	MERAL BARAT	4.925	5.330	10.255
11	UNGAR	2.217	2.272	4.489
12	BELAT	2.386	2.585	4.971
TOTAL		87.484	91.222	178.706



**DATA KEPENDUDUKAN KABUPATEN KARIMUN
SEMESTER I TAHUN 2019**

**JUMLAH PENDUDUK MENURUT KEPEMILIKAN KTP-EL
KABUPATEN KARIMUN – PROVINSI KEPULAUAN RIAU
SEMESTER I TAHUN 2019**

NO	NAMA KECAMATAN	LAKI-LAKI	PEREMPUAN	TOTAL
1	MORO	6.831	6.311	13.142
2	KUNDUR	11.179	11.281	22.460
3	KARIMUN	17.893	17.540	35.433
4	MERAL	16.641	15.682	32.323
5	TEBING	9.607	9.398	19.005
6	BURU	3.889	3.630	7.519
7	KUNDUR UTARA	4.783	4.562	9.345
8	KUNDUR BARAT	6.811	6.506	13.317
9	DURAI	2.262	2.118	4.380
10	MERAL BARAT	5.264	4.863	10.127
11	UNGAR	2.240	2.194	4.434
12	BELAT	2.560	2.357	4.917
TOTAL		89.960	86.442	176.402



**DATA KEPENDUDUKAN KABUPATEN KARIMUN
SEMESTER I TAHUN 2019**

**JUMLAH PENDUDUK MENURUT PENYANDANG CACAT
KABUPATEN KARIMUN – PROVINSI KEPULAUAN RIAU
SEMESTER I TAHUN 2019**

NO	NAMA KECAMATAN	FISIK	NETRA	RUNGU	MENTAL	FISIK DAN MENTAL	LAINNYA	TOTAL
1	MORO	2	0	6	4	3	0	15
2	KUNDUR	8	4	8	5	1	3	29
3	KARIMUN	13	2	8	3	5	9	40
4	MERAL	3	2	13	4	1	4	27
5	TEBING	11	1	1	4	1	2	20
6	BURU	1	0	4	1	2	1	9
7	KUNDUR UTARA	9	1	8	3	4	1	26
8	KUNDUR BARAT	6	3	8	5	4	3	29
9	DURAI	4	0	5	3	2	3	17
10	MERAL BARAT	2	0	1	0	0	1	4
11	UNGAR	4	1	1	4	0	4	14
12	BELAT	9	2	3	7	1	0	22
TOTAL		72	16	66	43	24	31	252



**DATA KEPENDUDUKAN KABUPATEN KARIMUN
SEMESTER I TAHUN 2019**

**JUMLAH PENDUDUK MENURUT PEKERJAAN
KABUPATEN KARIMUN – PROVINSI KEPULAUAN RIAU
SEMESTER I TAHUN 2019**

NO	JENIS PEKERJAAN	JUMLAH
1	BELUM/TIDAK BEKERJA	53.552
2	MENGURUS RUMAH TANGGA	60.167
3	PELAJAR/MAHASISWA	53.585
4	PENSIUNAN	893
5	PEGAWAI NEGERI SIPIL (PNS)	4.504
6	TENTARA NASIONAL INDONESIA (TNI)	242
7	KEPOLISIAN RI (POLRI)	500
8	PERDAGANGAN	234
9	PETANI/PEKEBUN	8.083
10	PETERNAK	21
11	NELAYAN/PERIKANAN	10.155
12	INDUSTRI	8
13	KONSTRUKSI	36
14	TRANSPORTASI	39
15	KARYAWAN SWASTA	10.624
16	KARYAWAN BUMN	1.003
17	KARYAWAN BUMD	115
18	KARYAWAN HONORER	3.013
19	BURUH HARIAN LEPAS	22.960
20	BURUH TANI/PERKEBUNAN	1.641
21	BURUH NELAYAN/PERIKANAN	1.137



**DATA KEPENDUDUKAN KABUPATEN KARIMUN
SEMESTER I TAHUN 2019**

NO	JENIS PEKERJAAN	JUMLAH
22	BURUH PETERNAKAN	21
23	PEMBANTU RUMAH TANGGA	180
24	TUKANG CUKUR	15
25	TUKANG LISTRIK	6
26	TUKANG BATU	13
27	TUKANG KAYU	60
28	TUKANG SOL SEPATU	2
29	TUKANG LAS/PANDAI BESI	36
30	TUKANG JAHIT	62
31	TUKANG GIGI	3
32	PENATA RIAS	13
33	PENATA BUSANA	1
34	PENATA RAMBUT	15
35	MEKANIK	143
36	SENIMAN	6
37	TABIB	0
38	PARAJI	0
39	PERANCANG BUSANA	0
40	PENTERJEMAH	1
41	IMAM MASJID	23
42	PENDETA	34
43	PASTOR	4
44	WARTAWAN	56
45	USTADZ/MUBALIGH	23
46	JURU MASAK	3
47	PROMOTOR ACARA	1



NO	JENIS PEKERJAAN	JUMLAH
48	ANGGOTA DPR RI	0
49	ANGGOTA DPD RI	0
50	ANGGOTA BPK	0
51	PRESIDEN	0
52	WAKIL PRESIDEN	0
53	ANGGOTA MAHKAMAH KONSTITUSI	0
54	ANGGOTA KABINET KEMENTRIAN	0
55	DUTA BESAR	0
56	GUBERNUR	1
57	WAKIL GUBERNUR	0
58	BUPATI	1
59	WAKIL BUPATI	1
60	WALIKOTA	0
61	WAKIL WALIKOTA	0
62	ANGGOTA DPRD PROP.	4
63	ANGGOTA DPRD KAB./KOTA	29
64	DOSEN	27
65	GURU	1.643
66	PILOT	0
67	PENGACARA	7
68	NOTARIS	7
69	ARSITEK	5
70	AKUNTAN	2
71	KONSULTAN	6
72	DOKTER	102
73	BIDAN	199



DATA KEPENDUDUKAN KABUPATEN KARIMUN
SEMESTER I TAHUN 2019

NO	JENIS PEKERJAAN	JUMLAH
74	PERAWAT	169
75	APOTEKER	12
76	PSIKIATER/PSIKOLOG	0
77	PENYIAR TELEVISI	0
78	PENYIAR RADIO	1
79	PELAUT	887
80	PENELITI	1
81	SOPIR	427
82	PIALANG	0
83	PARANORMAL	1
84	PEDAGANG	824
85	PERANGKAT DESA	169
86	KEPALA DESA	26
87	BIARAWAN/BIARAWATI	4
88	WIRASWASTA	11.554
89	PEKERJAAN LAINNYA	33
TOTAL		249.375



II. REKAPITULASI KEPALA KELUARGA KABUPATEN KARIMUN



***DATA KEPENDUDUKAN KABUPATEN KARIMUN
SEMESTER I TAHUN 2019***

**JUMLAH KEPALA KELUARGA MENURUT JENIS KELAMIN
KABUPATEN KARIMUN – PROVINSI KEPULAUAN RIAU
SEMESTER I TAHUN 2019**

NO	NAMA KECAMATAN	LAKI-LAKI	PEREMPUAN	TOTAL
1	MORO	4.860	898	5.758
2	KUNDUR	7.898	1.613	9.511
3	KARIMUN	12.796	2.931	15.727
4	MERAL	11.608	2.190	13.798
5	TEBING	7.023	1.300	8.323
6	BURU	2.749	500	3.249
7	KUNDUR UTARA	3.302	621	3.923
8	KUNDUR BARAT	4.914	793	5.707
9	DURAI	1.602	319	1.921
10	MERAL BARAT	3.928	608	4.536
11	UNGAR	1.592	360	1.952
12	BELAT	1.748	378	2.126
TOTAL		64.020	12.511	76.531



**DATA KEPENDUDUKAN KABUPATEN KARIMUN
SEMESTER I TAHUN 2019**

**JUMLAH KEPALA KELUARGA MENURUT AGAMA
KABUPATEN KARIMUN – PROVINSI KEPULAUAN RIAU
SEMESTER I TAHUN 2019**

NO	NAMA KECAMATAN	ISLAM	KRISTEN	KATHOLIK	HINDU	BUDHA	KONGHUCU	KEPERCAYAAN	TOTAL
1	MORO	5.418	46	34	0	260	0	0	5.758
2	KUNDUR	8.257	247	72	1	867	66	1	9.511
3	KARIMUN	12.739	803	225	2	1.923	35	0	15.727
4	MERAL	10.121	767	138	1	2.652	119	0	13.798
5	TEBING	7.231	392	234	3	438	25	0	8.323
6	BURU	2.906	26	3	0	312	2	0	3.249
7	KUNDUR UTARA	3.455	80	8	0	373	7	0	3.923
8	KUNDUR BARAT	5.214	84	3	0	405	1	0	5.707
9	DURAI	1.883	14	3	0	21	0	0	1.921
10	MERAL BARAT	4.123	173	48	0	185	7	0	4.536
11	UNGAR	1.895	18	0	0	38	1	0	1.952
12	BELAT	1.945	75	2	0	104	0	0	2.126
TOTAL		65.187	2.725	770	7	7.578	263	1	76.531



**DATA KEPENDUDUKAN KABUPATEN KARIMUN
SEMESTER I TAHUN 2019**

**JUMLAH KEPALA KELUARGA MENURUT GOLONGAN DARAH
KABUPATEN KARIMUN – PROVINSI KEPULAUAN RIAU
SEMESTER I TAHUN 2019**

NO	NAMA KECAMATAN	A	B	AB	O	A+	A-	B+	B-	AB+	AB-	O+	O-	TIDAKTAHU	TOTAL
1	MORO	23	18	10	40	25	1	26	1	8	2	30	6	5.568	5.758
2	KUNDUR	113	107	36	269	14	1	10	0	2	1	12	7	8.939	9.511
3	KARIMUN	413	539	210	1.052	23	2	21	3	9	4	18	19	13.414	15.727
4	MERAL	647	714	302	1.438	38	0	33	2	19	0	26	20	10.559	13.798
5	TEBING	420	434	206	895	12	0	15	1	8	3	16	7	6.306	8.323
6	BURU	11	7	6	17	1	0	3	0	0	0	0	3	3.201	3.249
7	KUNDUR UTARA	30	39	19	66	3	0	2	0	2	0	3	1	3.758	3.923
8	KUNDUR BARAT	54	81	20	132	2	0	3	0	1	0	0	2	5.412	5.707
9	DURAI	16	14	10	25	1	0	0	0	0	0	1	1	1.853	1.921
10	MERAL BARAT	114	132	58	195	4	0	3	0	2	0	1	9	4.018	4.536
11	UNGAR	21	21	11	49	1	1	0	0	0	1	1	3	1.843	1.952
12	BELAT	10	9	4	18	0	0	2	0	0	0	3	1	2.079	2.126
TOTAL		1.872	2.115	892	4.196	124	5	118	7	51	11	111	79	66.950	76.531



**DATA KEPENDUDUKAN KABUPATEN KARIMUN
SEMESTER I TAHUN 2019**

**JUMLAH KEPALA KELUARGA MENURUT PENDIDIKAN AKHIR
KABUPATEN KARIMUN – PROVINSI KEPULAUAN RIAU
SEMESTER I TAHUN 2019**

NO	NAMA KECAMATAN	TDK/BLM SEKOLAH	BLM TAMAT SD/ SEDERAJAT	TAMAT SD/ SEDERAJAT	SLTP/SEDERAJAT	SLTA/SEDERAJAT	D-I/II	AKADEMI/D-III/ SARJANA MUDA	D-IV/S-I	S-II	S-III	TOTAL
1	MORO	961	371	3.073	511	665	43	38	92	4	0	5.758
2	KUNDUR	213	298	4.985	1.342	2.139	90	120	305	19	0	9.511
3	KARIMUN	525	1.408	5.134	2.569	4.831	87	301	809	61	2	15.727
4	MERAL	1.368	694	4.733	2.185	3.870	73	248	564	60	3	13.798
5	TEBING	392	298	2.575	1.422	2.881	63	192	451	48	1	8.323
6	BURU	337	259	1.957	332	290	23	11	37	3	0	3.249
7	KUNDUR UTARA	678	81	1.873	473	650	34	28	100	6	0	3.923
8	KUNDUR BARAT	1.132	374	2.270	638	1.073	33	40	143	4	0	5.707
9	DURAI	289	347	884	178	171	9	8	34	1	0	1.921
10	MERAL BARAT	360	132	1.996	726	1.152	16	38	110	6	0	4.536
11	UNGAR	431	225	797	215	212	18	8	41	5	0	1.952
12	BELAT	812	47	911	152	160	11	8	24	1	0	2.126
TOTAL		7.498	4.534	31.188	10.743	18.094	500	1.040	2.710	218	6	76.531



**DATA KEPENDUDUKAN KABUPATEN KARIMUN
SEMESTER I TAHUN 2019**

**JUMLAH KEPALA KELUARGA MENURUT STATUS PERKAWINAN
KABUPATEN KARIMUN – PROVINSI KEPULAUAN RIAU
SEMESTER I TAHUN 2019**

NO	NAMA KECAMATAN	BELUM KAWIN	KAWIN	CERAI HIDUP	CERAI MATI	TOTAL
1	MORO	232	4.652	124	750	5.758
2	KUNDUR	592	7.531	318	1.070	9.511
3	KARIMUN	1.920	11.582	836	1.389	15.727
4	MERAL	1.296	10.435	665	1.402	13.798
5	TEBING	641	6.513	413	756	8.323
6	BURU	126	2.610	98	415	3.249
7	KUNDUR UTARA	191	3.113	150	469	3.923
8	KUNDUR BARAT	234	4.645	223	605	1.067
9	DURAI	53	1.544	37	287	1.921
10	MERAL BARAT	305	3.564	246	421	4.536
11	UNGAR	70	1.542	88	252	1.952
12	BELAT	112	1.617	79	318	2.126
TOTAL		5.772	59.348	3.277	8.134	76.531



**DATA KEPENDUDUKAN KABUPATEN KARIMUN
SEMESTER I TAHUN 2019**

III. REKAPITULASI SURAT PINDAH KABUPATEN KARIMUN



***DATA KEPENDUDUKAN KABUPATEN KARIMUN
SEMESTER I TAHUN 2019***

**JUMLAH SURAT PINDAH MENURUT KLASIFIKASI KEPINDAHAN
KABUPATEN KARIMUN – PROVINSI KEPULAUAN RIAU
SEMESTER I TAHUN 2019**

NO	NAMA KECAMATAN	DALAM SATU DESA	ANTAR DESA/KELURAHAN	ANTAR KECAMATAN	ANTAR KABUPATEN/KOTA	ANTAR PROVINSI	TOTAL
1	MORO	253	764	477	682	188	2.364
2	KUNDUR	212	1.197	1.186	832	842	4.269
3	KARIMUN	639	2.617	3.038	981	2.083	9.358
4	MERAL	405	2.034	2.230	781	1.465	6.915
5	TEBING	273	725	1.688	455	905	4.046
6	BURU	180	240	645	207	113	1.385
7	KUNDUR UTARA	346	401	909	311	158	2.125
8	KUNDUR BARAT	69	519	946	369	326	2.229
9	DURAI	46	116	273	208	92	735
10	MERAL BARAT	889	261	535	137	470	2.292
11	UNGAR	62	116	282	122	56	638
12	BELAT	36	105	458	100	48	747
TOTAL		3.410	9.095	12.667	5.185	6.746	37.103



**DATA KEPENDUDUKAN KABUPATEN KARIMUN
SEMESTER I TAHUN 2019**

**JUMLAH SURAT PINDAH MENURUT ALASAN KEPINDAHAN
KABUPATEN KARIMUN – PROVINSI KEPULAUAN RIAU
SEMESTER I TAHUN 2019**

NO	NAMA KECAMATAN	PEKERJAAN	PENDIDIKAN	KEAMANAN	KESEHATAN	PERUMAHAN	KELUARGA	LAIN-LAIN	TOTAL
1	MORO	426	87	0	3	450	1.223	175	2.364
2	KUNDUR	472	54	3	9	1.902	846	983	4.269
3	KARIMUN	599	54	3	10	3.871	1.175	3.646	9.358
4	MERAL	956	129	14	10	2.182	1.393	2.231	6.915
5	TEBING	534	78	22	179	1.442	896	895	4.046
6	BURU	232	13	1	4	259	469	407	1.385
7	KUNDUR UTARA	274	30	1	2	389	582	847	2.125
8	KUNDUR BARAT	187	12	0	4	892	293	841	2.229
9	DURAI	217	27	1	2	46	256	186	735
10	MERAL BARAT	221	31	1	0	850	725	464	2.292
11	UNGAR	111	13	0	1	127	250	136	638
12	BELAT	181	10	0	1	41	318	196	747
TOTAL		4.410	538	46	225	12.451	8.426	11.007	37.103



**DATA KEPENDUDUKAN KABUPATEN KARIMUN
SEMESTER I TAHUN 2019**

**JUMLAH ANGGOTA PINDAH MENURUT JENIS KELAMIN
KABUPATEN KARIMUN – PROVINSI KEPULAUAN RIAU
SEMESTER I TAHUN 2019**

NO	NAMA KECAMATAN	LAKI-LAKI	PEREMPUAN	TOTAL
1	MORO	1.835	2.028	3.863
2	KUNDUR	3.842	4.176	8.018
3	KARIMUN	9.212	9.430	18.642
4	MERAL	6.773	6.710	13.483
5	TEBING	3.770	3.764	7.534
6	BURU	894	986	1.880
7	KUNDUR UTARA	1.423	1.549	2.972
8	KUNDUR BARAT	1.855	2.034	3.889
9	DURAI	548	642	1.190
10	MERAL BARAT	1.469	1.350	2.819
11	UNGAR	439	513	952
12	BELAT	587	621	1.208
TOTAL		32.647	33.803	66.450



**DATA KEPENDUDUKAN KABUPATEN KARIMUN
SEMESTER I TAHUN 2019**

**JUMLAH ANGGOTA PINDAH MENURUT KLASIFIKASI KEPINDAHAN
KABUPATEN KARIMUN – PROVINSI KEPULAUAN RIAU
SEMESTER I TAHUN 2019**

NO	NAMA KECAMATAN	ANTAR DESA/KELURAHAN	ANTAR KECAMATAN	ANTAR KABUPATEN/KOTA	ANTAR PROVINSI	TOTAL
1	MORO	1.555	895	1.041	372	3.863
2	KUNDUR	2.879	2.075	1.401	1.663	8.018
3	KARIMUN	6.485	6.259	1.844	4.054	18.642
4	MERAL	4.703	4.397	1.500	2.883	13.483
5	TEBING	1.646	3.314	811	1.763	7.534
6	BURU	342	1.047	326	165	1.880
7	KUNDUR UTARA	775	1.461	479	257	2.972
8	KUNDUR BARAT	919	1.706	591	673	3.889
9	DURAI	213	496	325	156	1.190
10	MERAL BARAT	588	1.056	252	923	2.819
11	UNGAR	207	477	170	98	952
12	BELAT	193	780	150	85	1.208
TOTAL		20.505	23.963	8.890	13.092	66.450



**DATA KEPENDUDUKAN KABUPATEN KARIMUN
SEMESTER I TAHUN 2019**

IV. REKAPITULASI SURAT KEDATANGAN KABUPATEN KARIMUN



***DATA KEPENDUDUKAN KABUPATEN KARIMUN
SEMESTER I TAHUN 2019***

**JUMLAH SURAT KEDATANGAN MENURUT KLASIFIKASI KEPINDAHAN
KABUPATEN KARIMUN – PROVINSI KEPULAUAN RIAU
SEMESTER I TAHUN 2019**

NO	NAMA KECAMATAN	ANTAR DESA/KELURAHAN	ANTAR KECAMATAN	ANTAR KABUPATEN/KOTA	ANTAR PROVINSI	TOTAL
1	MORO	802	329	216	235	1.582
2	KUNDUR	1.192	859	194	812	3.057
3	KARIMUN	2.597	2.426	466	2.960	8.449
4	MERAL	2.018	2.641	488	2.738	7.885
5	TEBING	719	2.120	370	1.497	4.706
6	BURU	239	383	59	125	806
7	KUNDUR UTARA	399	720	115	198	1.432
8	KUNDUR BARAT	518	846	169	418	1.951
9	DURAI	114	167	40	120	441
10	MERAL BARAT	255	1.018	105	720	2.098
11	UNGAR	116	182	34	70	402
12	BELAT	102	248	29	47	426
TOTAL		9.071	11.939	2.285	9.940	33.235



**JUMLAH SURAT KEDATANGAN MENURUT ALASAN KEPINDAHAN
KABUPATEN KARIMUN – PROVINSI KEPULAUAN RIAU
SEMESTER I TAHUN 2019**

NO	NAMA KECAMATAN	PEKERJAAN	PENDIDIKAN	KEAMANAN	KESEHATAN	PERUMAHAN	KELUARGA	LAIN-LAIN	TOTAL
1	MORO	212	11	0	3	379	727	250	1.582
2	KUNDUR	373	33	1	7	987	813	843	3.057
3	KARIMUN	1.340	91	6	28	2.432	1.571	2.981	8.449
4	MERAL	1.199	104	14	15	2.612	1.632	2.309	7.885
5	TEBING	720	52	12	37	1.593	976	1.316	4.706
6	BURU	84	8	1	1	204	299	209	806
7	KUNDUR UTARA	125	5	3	3	377	337	582	1.432
8	KUNDUR BARAT	210	11	1	4	437	458	830	1.951
9	DURAI	72	5	0	1	88	142	133	441
10	MERAL BARAT	354	24	1	2	585	484	648	2.098
11	UNGAR	32	6	0	1	98	160	105	402
12	BELAT	52	3	0	0	77	173	121	426
TOTAL		4.773	353	39	102	9.869	7.772	10.327	33.235



**DATA KEPENDUDUKAN KABUPATEN KARIMUN
SEMESTER I TAHUN 2019**

**JUMLAH ANGGOTA DATANG MENURUT KLASIFIKASI KEPINDAHAN
KABUPATEN KARIMUN – PROVINSI KEPULAUAN RIAU
SEMESTER I TAHUN 2019**

NO	NAMA KECAMATAN	ANTAR DESA/KELURAHAN	ANTAR KECAMATAN	ANTAR KABUPATEN/KOTA	ANTAR PROVINSI	TOTAL
1	MORO	1.543	542	365	403	2.853
2	KUNDUR	2.838	1.479	359	1.512	6.188
3	KARIMUN	6.375	4.685	857	4.945	16.862
4	MERAL	4.604	5.344	905	5.008	15.861
5	TEBING	1.542	4.179	708	2.425	8.854
6	BURU	327	641	94	218	1.280
7	KUNDUR UTARA	761	1.351	187	352	2.651
8	KUNDUR BARAT	912	1.441	307	810	3.470
9	DURAI	198	262	59	212	731
10	MERAL BARAT	582	1.885	209	1.268	3.944
11	UNGAR	207	286	61	126	680
12	BELAT	187	392	64	81	724
TOTAL		20.076	22.487	4.175	17.360	64.098



**DATA KEPENDUDUKAN KABUPATEN KARIMUN
SEMESTER I TAHUN 2019**

**JUMLAH ANGGOTA DATANG MENURUT JENIS KELAMIN
KABUPATEN KARIMUN – PROVINSI KEPULAUAN RIAU
SEMESTER I TAHUN 2019**

NO	NAMA KECAMATAN	LAKI-LAKI	PEREMPUAN	TOTAL
1	MORO	1.381	1.472	2.853
2	KUNDUR	2.964	3.224	6.188
3	KARIMUN	8.394	8.468	16.862
4	MERAL	7.969	7.892	15.861
5	TEBING	4.400	4.454	8.854
6	BURU	600	680	1.280
7	KUNDUR UTARA	1.227	1.424	2.651
8	KUNDUR BARAT	1.678	1.792	3.470
9	DURAI	351	380	731
10	MERAL BARAT	2.052	1.892	3.944
11	UNGAR	315	365	680
12	BELAT	331	393	724
TOTAL		31.662	32.436	64.098



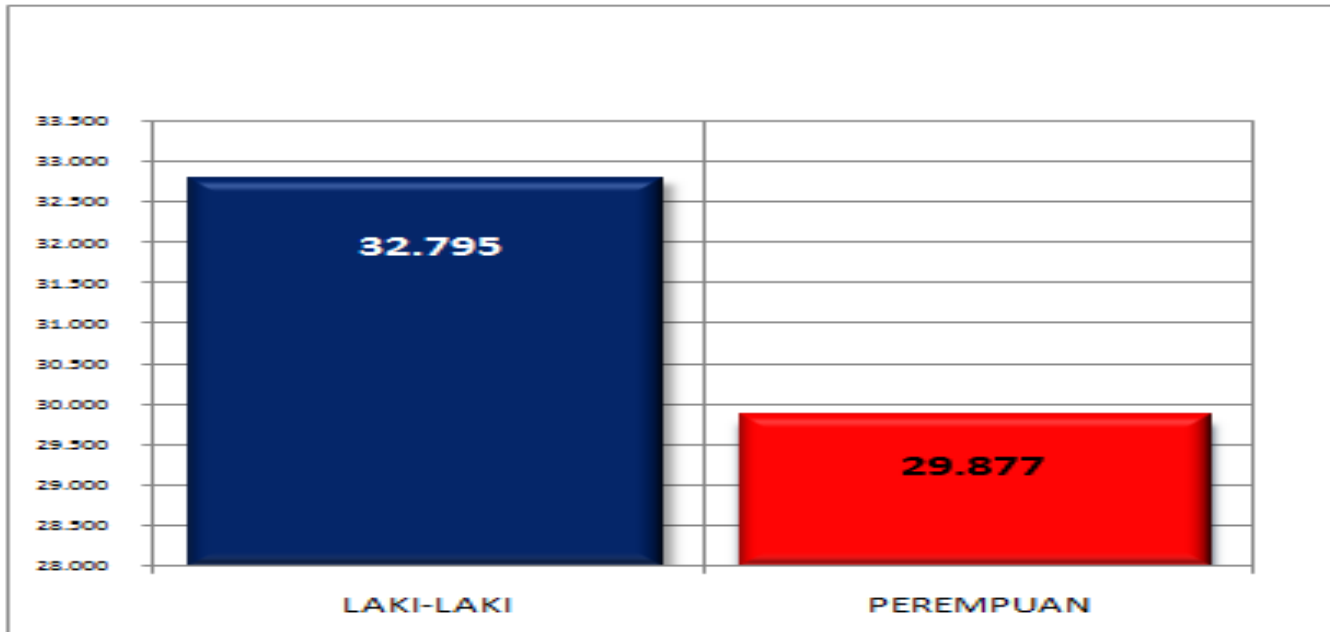
**DATA KEPENDUDUKAN KABUPATEN KARIMUN
SEMESTER I TAHUN 2019**

V. DIAGRAM AKTA KELAHIRAN CATATAN SIPIL

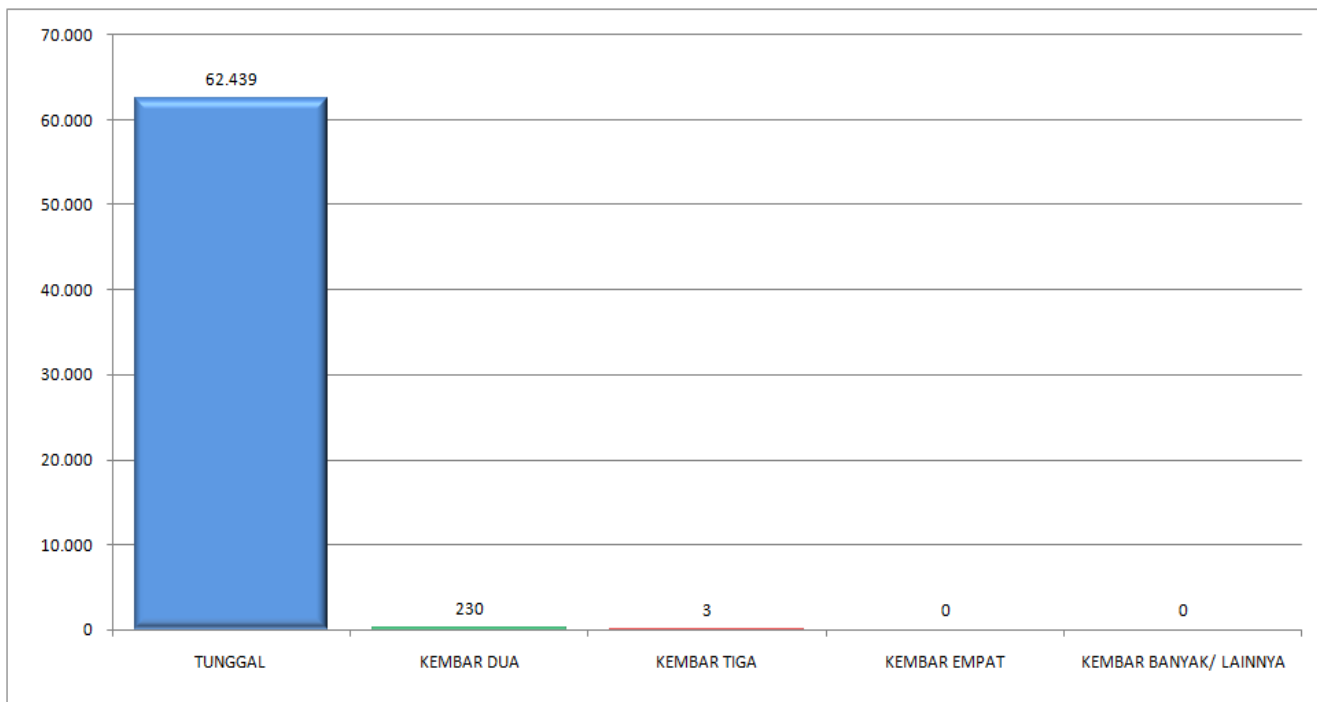


***DATA KEPENDUDUKAN KABUPATEN KARIMUN
SEMESTER I TAHUN 2019***

**DIAGRAM BAR PENERBITAN AKTA KELAHIRAN MENURUT JENIS KELAMIN
KABUPATEN KARIMUN – PROVINSI KEPULAUAN RIAU
SEMESTER I TAHUN 2019**

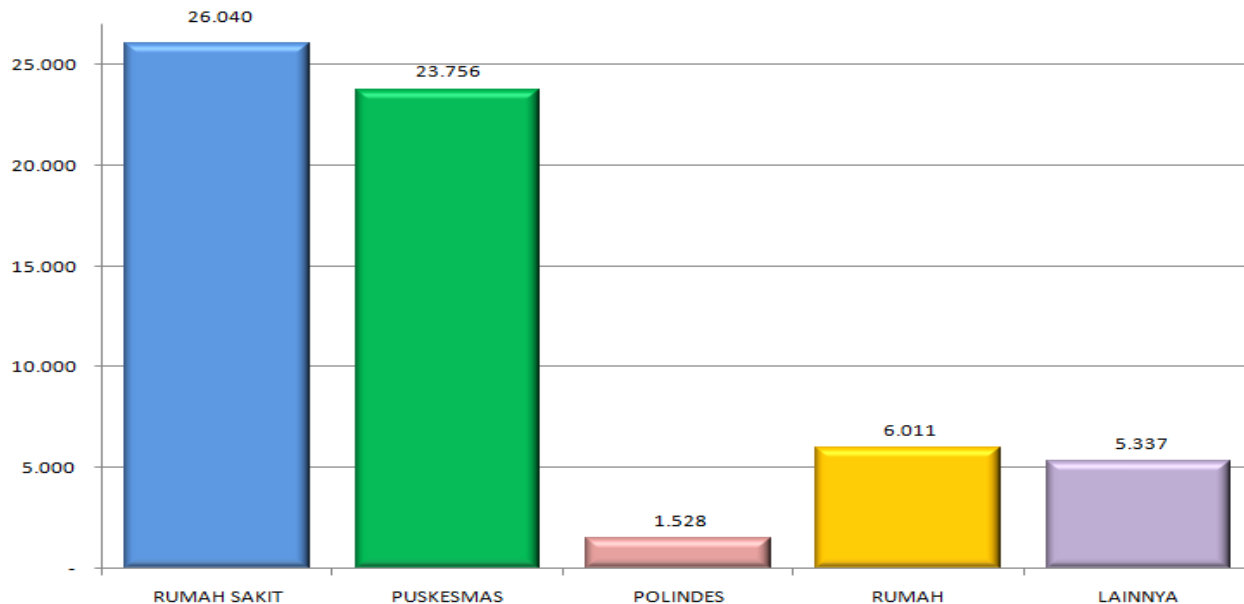


**DIAGRAM BAR PENERBITAN AKTA KELAHIRAN MENURUT JENIS KELAHIRAN
KABUPATEN KARIMUN – PROVINSI KEPULAUAN RIAU
SEMESTER I TAHUN 2019**

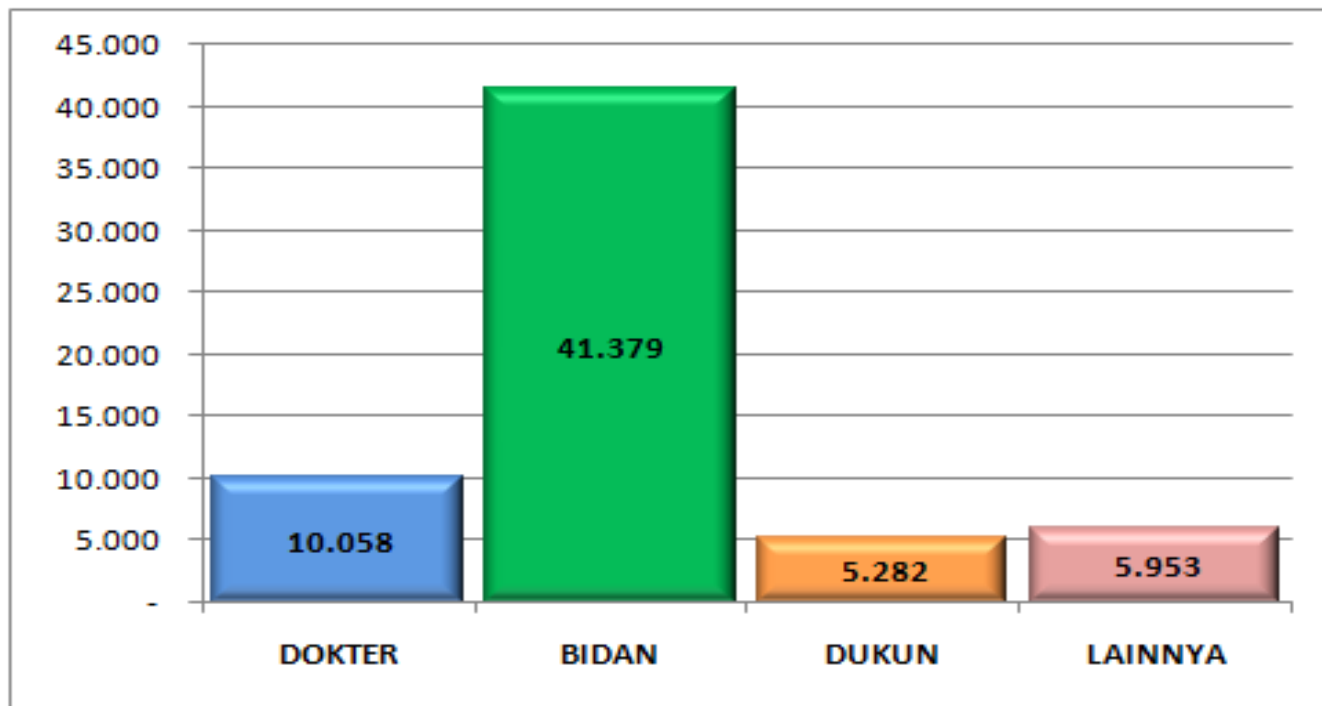


**DATA KEPENDUDUKAN KABUPATEN KARIMUN
SEMESTER I TAHUN 2019**

**DIAGRAM BAR PENERBITAN AKTA KELAHIRAN MENURUT TEMPAT DILAHIRKAN
KABUPATEN KARIMUN – PROVINSI KEPULAUAN RIAU
SEMESTER I TAHUN 2019**



**DIAGRAM BAR PENERBITAN AKTA KELAHIRAN MENURUT PENOLONG KELAHIRAN
KABUPATEN KARIMUN – PROVINSI KEPULAUAN RIAU
SEMESTER I TAHUN 2019**

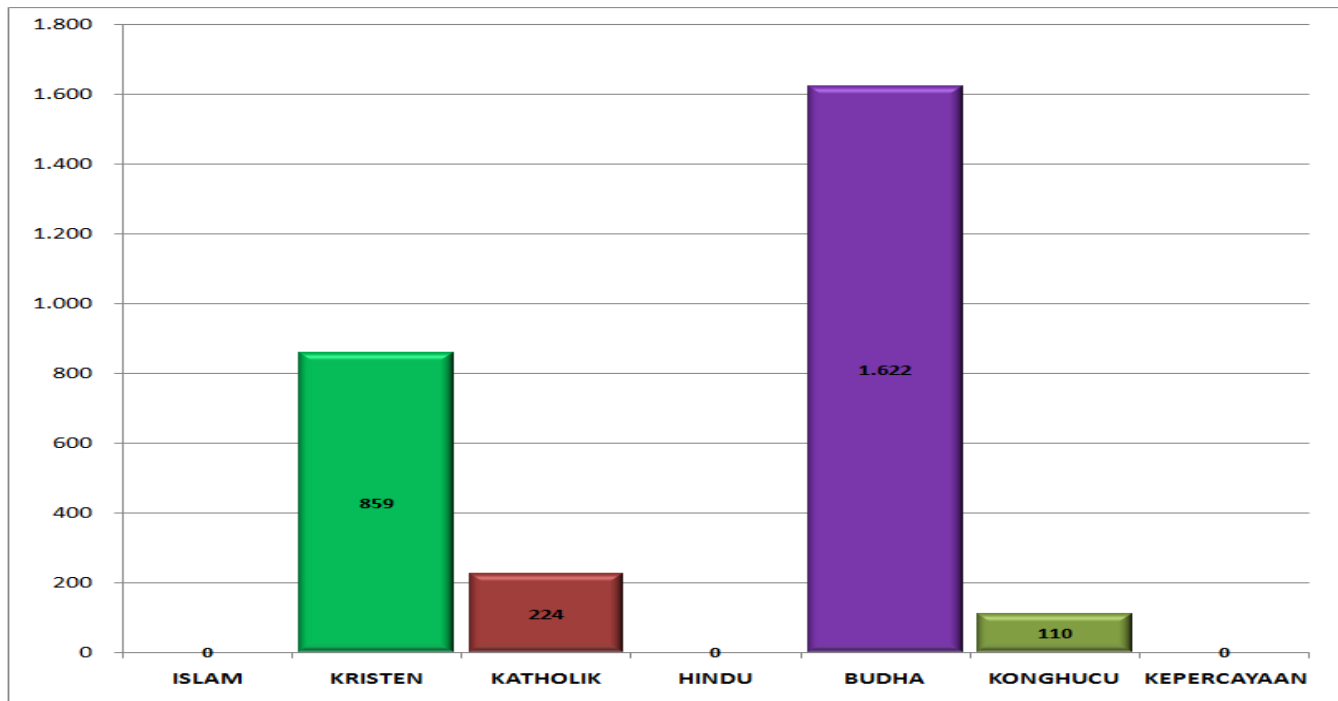


VI. DIAGRAM AKTA PERKAWINAN CATATAN SIPIL



***DATA KEPENDUDUKAN KABUPATEN KARIMUN
SEMESTER I TAHUN 2019***

**DIAGRAM BAR PENERBITAN AKTA PERKAWINAN MENURUT AGAMA
KABUPATEN KARIMUN – PROVINSI KEPULAUAN RIAU
SEMESTER I TAHUN 2019**



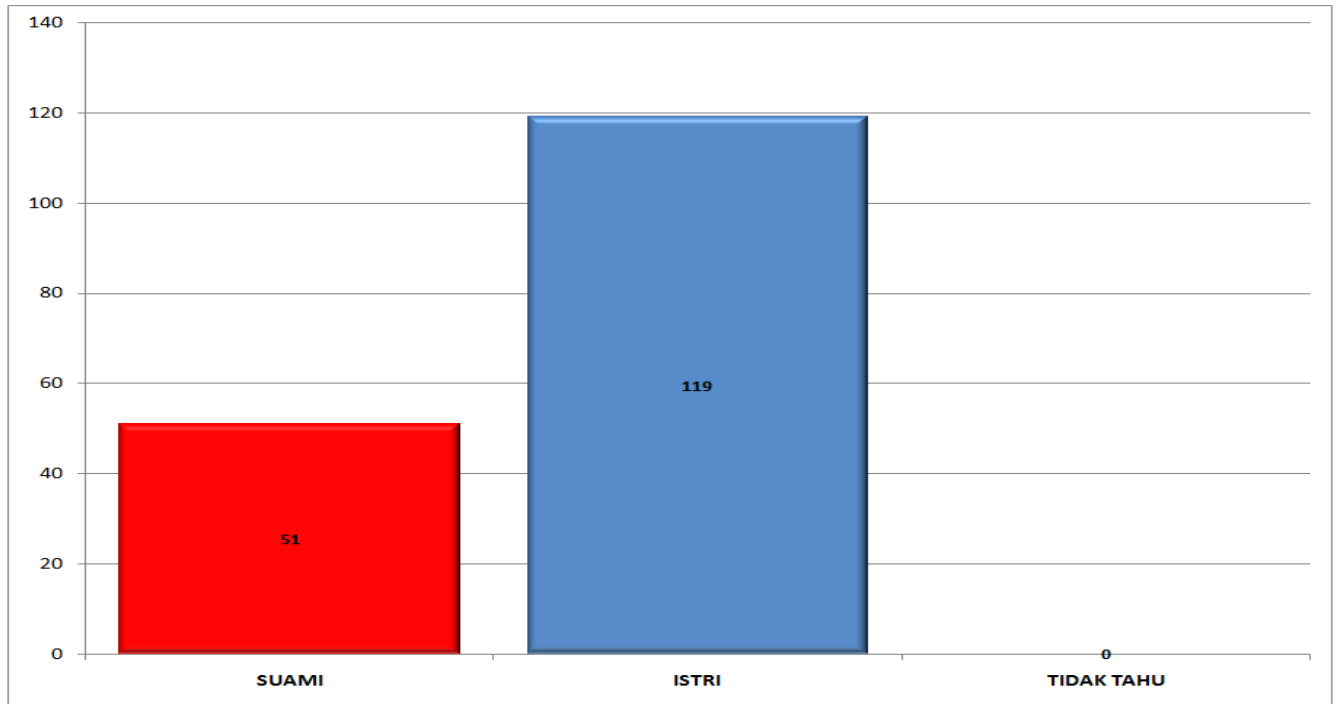
**DATA KEPENDUDUKAN KABUPATEN KARIMUN
SEMESTER I TAHUN 2019**

VII. DIAGRAM AKTA PERCERAIAN CATATAN SIPIL



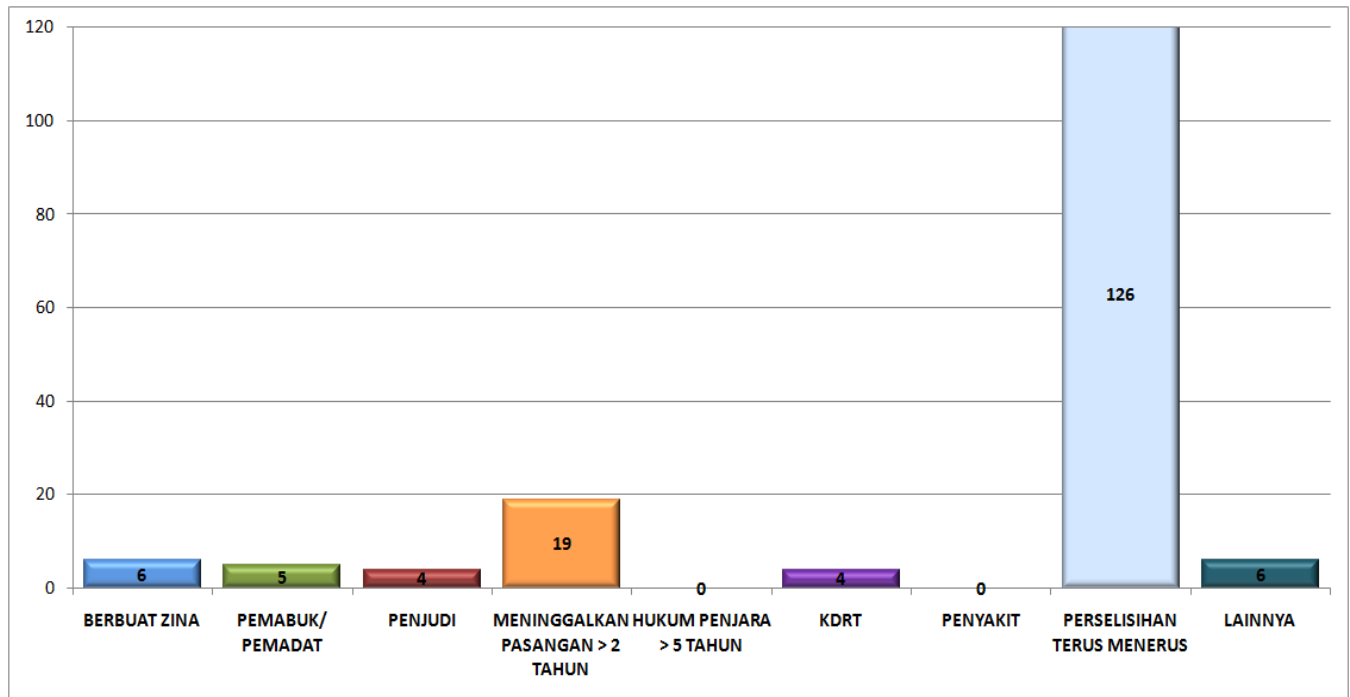
***DATA KEPENDUDUKAN KABUPATEN KARIMUN
SEMESTER I TAHUN 2019***

**DIAGRAM BAR PENERBITAN AKTA PERCERAIAN MENURUT YANG MENGAJUKAN
KABUPATEN KARIMUN – PROVINSI KEPULAUAN RIAU
SEMESTER I TAHUN 2019**



**DATA KEPENDUDUKAN KABUPATEN KARIMUN
SEMESTER I TAHUN 2019**

**DIAGRAM BAR PENERBITAN AKTA PERCERAIAN MENURUT SEBAB PERCERAIAN
KABUPATEN KARIMUN – PROVINSI KEPULAUAN RIAU
SEMESTER I TAHUN 2019**



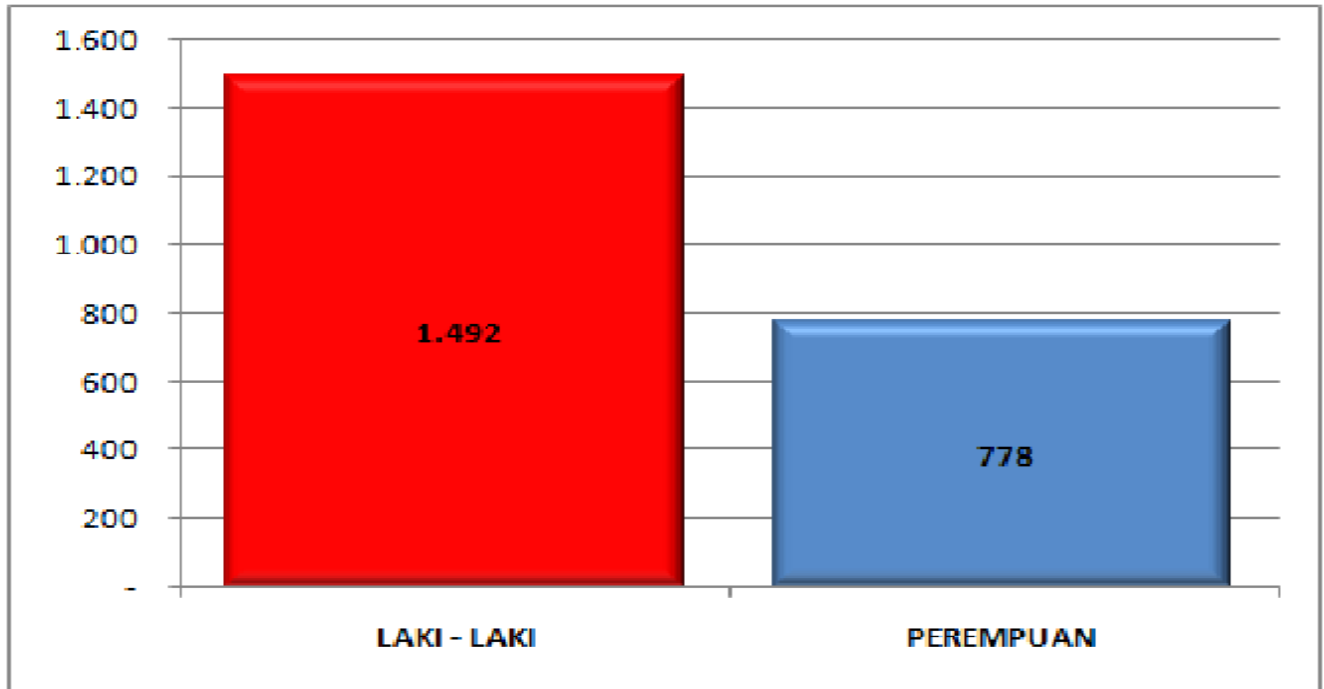
**DATA KEPENDUDUKAN KABUPATEN KARIMUN
SEMESTER I TAHUN 2019**

VIII. DIAGRAM AKTA KEMATIAN CATATAN SIPIL

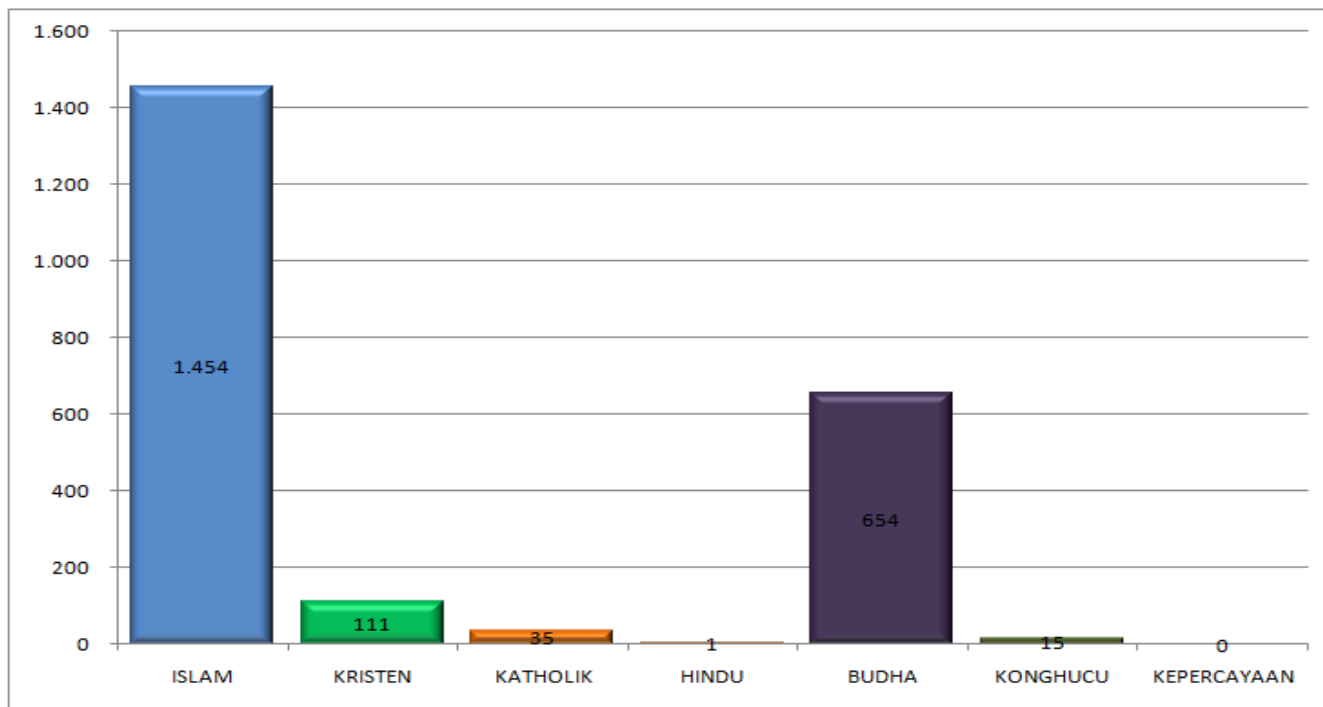


***DATA KEPENDUDUKAN KABUPATEN KARIMUN
SEMESTER I TAHUN 2019***

**DIAGRAM BAR PENERBITAN AKTA KEMATIAN MENURUT JENIS KELAMIN
KABUPATEN KARIMUN – PROVINSI KEPULAUAN RIAU
SEMESTER I TAHUN 2019**

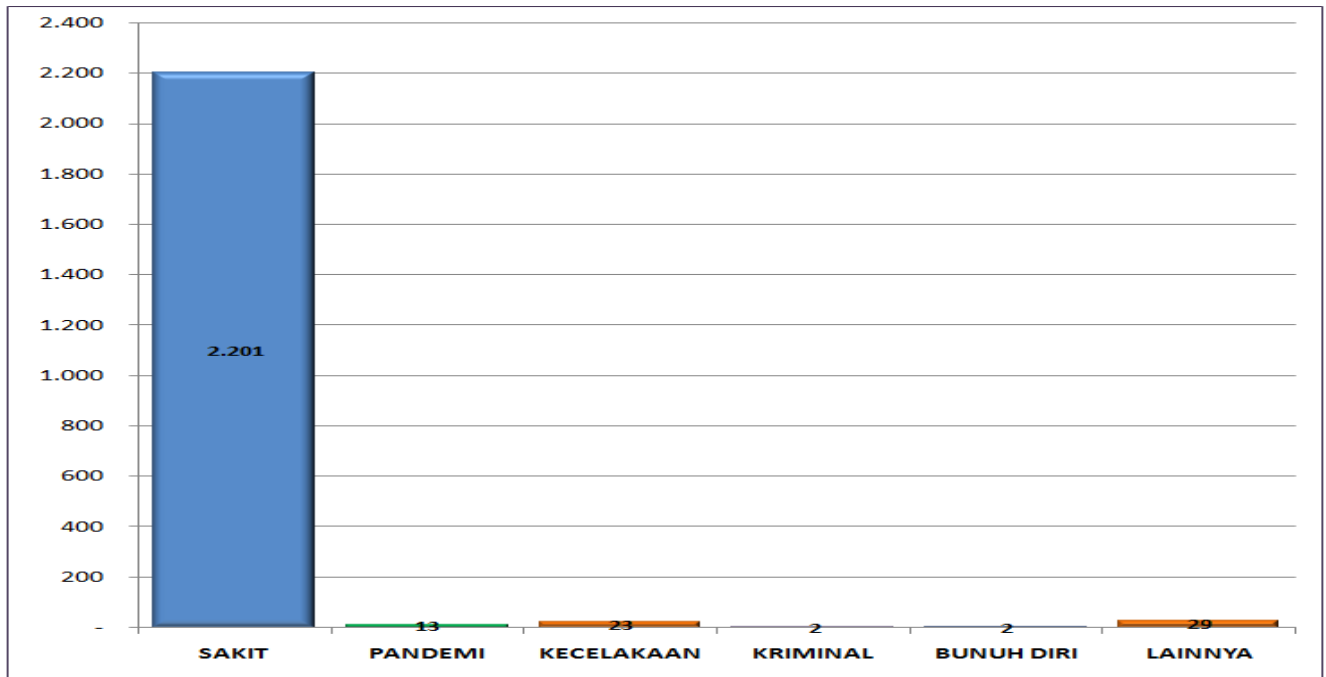


**DIAGRAM BAR PENERBITAN AKTA KEMATIAN MENURUT AGAMA
KABUPATEN KARIMUN – PROVINSI KEPULAUAN RIAU
SEMESTER I TAHUN 2019**



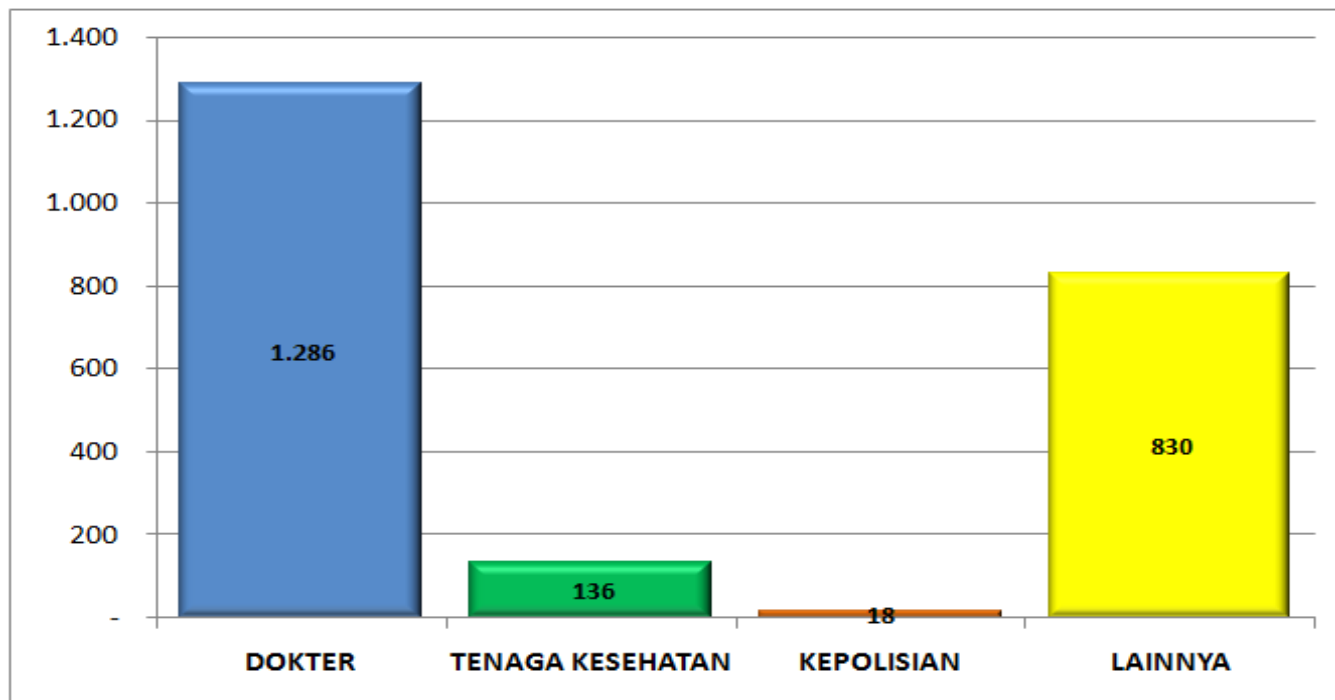
**DATA KEPENDUDUKAN KABUPATEN KARIMUN
SEMESTER I TAHUN 2019**

**DIAGRAM BAR PENERBITAN AKTA KEMATIAN MENURUT SEBAB KEMATIAN
KABUPATEN KARIMUN – PROVINSI KEPULAUAN RIAU
SEMESTER I TAHUN 2019**



**DATA KEPENDUDUKAN KABUPATEN KARIMUN
SEMESTER I TAHUN 2019**

**DIAGRAM BAR PENERBITAN AKTA KEMATIAN MENURUT YANG MENERANGKAN
KABUPATEN KARIMUN – PROVINSI KEPULAUAN RIAU
SEMESTER I TAHUN 2019**



**DATA KEPENDUDUKAN KABUPATEN KARIMUN
SEMESTER I TAHUN 2019**

IX. REKAPITULASI PENDUDUK KECAMATAN



***DATA KEPENDUDUKAN KABUPATEN KARIMUN
SEMESTER I TAHUN 2019***

**JUMLAH PENDUDUK, KEPALA KELUARGA PER KECAMATAN, KELURAHAN / DESA
KABUPATEN KARIMUN – PROVINSI KEPULAUAN RIAU
SEMESTER I TAHUN 2019**

NO	KECAMATAN	KELURAHAN/DESA	JUMLAH PENDUDUK			JUMLAH KEPALA KELUARGA		
			LAKI-LAKI	PEREMPUAN	TOTAL	LAKI-LAKI	PEREMPUAN	TOTAL
1	MORO	MORO	2.045	1.864	3.909	1.034	162	1.196
		MORO TIMUR	1.563	1.556	3.119	778	201	979
		PAUH	627	628	1.255	330	98	428
		SUGIE	829	722	1.551	417	71	488
		KEBAN	620	595	1.215	326	46	372
		SELAT MIE	716	664	1.380	389	64	453
		TANJUNG PELANDUK	398	352	750	198	29	227
		JANG	1.094	935	2.029	519	71	590
		NIUR PERMAI	514	500	1.014	269	51	320
		RAWA JAYA	439	404	843	211	43	254
		BULUH PATAH	348	299	647	164	23	187
		PULAU MORO	458	392	850	225	39	264
TOTAL			9.651	8.911	18.562	4.860	898	5.758
2	KUNDUR	TANJUNG BATU BARAT	3.256	3.175	6.431	1.617	379	1.996
		TANJUNG BATU KOTA	6.158	6.270	12.428	3.180	737	3.917
		GADING SARI	1.252	1.189	2.441	616	115	731
		SEI SEBESI	1.776	1.734	3.510	903	151	1.054
		SEI UNGAR	1.665	1.610	3.275	884	132	1.016
		LUBUK	1.343	1.261	2.604	698	99	797
TOTAL			15.450	15.239	30.689	7.898	1.613	9.511
3	KARIMUN	TANJUNG BALAI	3.747	3.670	7.417	1.856	469	2.325
		TELUK AIR	3.309	3.166	6.475	1.690	369	2.059
		SUNGAI LAKAM TIMUR	4.946	4.635	9.581	2.411	610	3.021
		LUBUK SEMUT	2.842	2.850	5.692	1.425	307	1.732
		TANJUNG BALAI KOTA	3.137	3.194	6.331	1.578	388	1.966
		SUNGAI LAKAM BARAT	5.704	5.279	10.983	2.759	599	3.358
		PARIT	873	847	1.720	450	79	529
		TULANG	725	666	1.391	358	66	424
		SELAT MENDAUN	508	474	982	269	44	313
TOTAL			25.791	24.781	50.572	12.796	2.931	15.727



**DATA KEPENDUDUKAN KABUPATEN KARIMUN
SEMESTER I TAHUN 2019**

NO	KECAMATAN	KELURAHAN/DESA	JUMLAH PENDUDUK			JUMLAH KEPALA KELUARGA		
			LAKI-LAKI	PEREMPUAN	TOTAL	LAKI-LAKI	PEREMPUAN	TOTAL
4	MERAL	MERAL KOTA	3.750	3.616	7.366	1.768	446	2.214
		BARAN BARAT	4.532	4.242	8.774	2.174	395	2.569
		SUNGAI RAYA	3.475	3.165	6.640	1.679	241	1.920
		BARAN TIMUR	4.096	3.855	7.951	1.972	413	2.385
		SUNGAI PASIR	5.395	5.071	10.466	2.599	475	3.074
		PARIT BENUT	2.880	2.594	5.474	1.416	220	1.636
TOTAL		24.128	22.543	46.671	11.608	2.190	13.798	
5	TEBING	TEBING	2.877	2.736	5.613	1.413	238	1.651
		TELUK UMA	3.033	2.917	5.950	1.543	278	1.821
		KAPLING	2.421	2.425	4.846	1.209	322	1.531
		PAMAK	2.252	2.147	4.399	1.130	199	1.329
		HARJOSARI	1.865	1.800	3.665	941	123	1.064
		PONGKAR	1.612	1.454	3.066	787	140	927
TOTAL		14.060	13.479	27.539	7.023	1.300	8.323	
6	BURU	BURU	1.667	1.588	3.255	896	162	1.058
		LUBUK PUDING	1.765	1.621	3.386	931	156	1.087
		TANJUNG HUTAN	927	830	1.757	464	85	549
		TANJUNG BATU KECIL	905	865	1.770	458	97	555
TOTAL		5.264	4.904	10.168	2.749	500	3.249	
7	KUNDUR UTARA	TANJUNG BERLIAN KOTA	2.203	2.037	4.240	1.090	216	1.306
		SUNGAI UNGAR UTARA	1.234	1.189	2.423	600	161	761
		TELUK RADANG	911	895	1.806	473	78	551
		PERAYUN	915	881	1.796	488	56	544
		TANJUNG BERLIAN BARAT	1.300	1.208	2.508	651	110	761
TOTAL		6.563	6.210	12.773	3.302	621	3.923	
8	KUNDUR BARAT	SAWANG	2.690	2.491	5.181	1.354	249	1.603
		SAWANG SELATAN	1.800	1.725	3.525	923	140	1.063
		SAWANG LAUT	1.539	1.441	2.980	801	106	907
		KUNDUR	1.778	1.698	3.476	946	165	1.111
		GEMURUH	1.708	1.640	3.348	890	133	1.023
TOTAL		9.515	8.995	18.510	4.914	793	5.707	



DATA KEPENDUDUKAN KABUPATEN KARIMUN
SEMESTER I TAHUN 2019

NO	KECAMATAN	KELURAHAN/DESA	JUMLAH PENDUDUK			JUMLAH KEPALA KELUARGA		
			LAKI-LAKI	PEREMPUAN	TOTAL	LAKI-LAKI	PEREMPUAN	TOTAL
9	DURAI	SANGLAR	847	754	1.601	437	63	500
		TANJUNG KILANG	762	731	1.493	382	82	464
		SEMEMBANG	617	556	1.173	304	70	374
		TELAGA TUJUH	957	899	1.856	479	104	583
TOTAL			3.183	2.940	6.123	1.602	319	1.921
10	MERAL BARAT	PASIR PANJANG	2.602	2.383	4.985	1.275	190	1.465
		DARUSSALAM	2.106	1.957	4.063	1.040	140	1.180
		PANGKE	1.793	1.616	3.409	906	183	1.089
		PANGKE BARAT	1.340	1.306	2.646	707	95	802
TOTAL			7.841	7.262	15.103	3.928	608	4.536
11	UNGAR	ALAI	1.379	1.373	2.752	729	182	911
		BATU LIMA	740	732	1.472	390	90	480
		NGAL	404	392	796	214	48	262
		SUNGAI BULUH	501	484	985	259	40	299
TOTAL			3.024	2.981	6.005	1.592	360	1.952
12	BELAT	SEBELE	628	639	1.267	345	78	423
		LEBUH	687	601	1.288	328	79	407
		PENARAH	725	660	1.385	346	96	442
		SEI. ASAM	642	603	1.245	340	48	388
		TEBIAS	460	395	855	211	48	259
		DEGONG	326	294	620	178	29	207
TOTAL			3.468	3.192	6.660	1.748	378	2.126



**JUMLAH WAJIB KTP, PEREKAMAN DATA KTP-eI DAN KEPEMILIKAN KTP-eI
PER KECAMATAN, KELURAHAN / DESA KABUPATEN KARIMUN – PROVINSI KEPULAUAN RIAU
SEMESTER I TAHUN 2019**

NO	KECAMATAN	KELURAHAN/DESA	WAJIB KTP			SUDAH PEREKAMAN KTP eI			MEMILIKI KTP eI		
			LAKI-LAKI	PEREMPUAN	TOTAL	LAKI-LAKI	PEREMPUAN	TOTAL	LAKI-LAKI	PEREMPUAN	TOTAL
1	MORO	MORO	1.442	1.311	2.753	1.432	1.307	2.739	1.424	1.302	2.726
		MORO TIMUR	1.114	1.116	2.230	1.109	1.111	2.220	1.102	1.107	2.209
		PAUH	461	442	903	459	439	898	456	439	895
		SUGIE	583	537	1.120	578	533	1.111	574	529	1.103
		KEBAN	466	428	894	462	425	887	456	423	879
		SELAT MIE	509	492	1.001	503	487	990	500	485	985
		TANJUNG PELANDUK	301	247	548	296	245	541	294	244	538
		JANG	766	658	1.424	761	653	1.414	756	645	1.401
		NIUR PERMAI	375	357	732	368	356	724	361	349	710
		RAWA JAYA	335	300	635	330	297	627	330	294	624
2	KUNDUR	BULUH PATAH	238	217	455	235	212	447	235	210	445
		PULAU MORO	343	286	629	343	284	627	343	284	627
		TOTAL	6.933	6.391	13.324	6.876	6.349	13.225	6.831	6.311	13.142
		TANJUNG BATU BARAT	2.321	2.358	4.679	2.300	2.335	4.635	2.279	2.319	4.598
		TANJUNG BATU KOTA	4.608	4.707	9.315	4.580	4.684	9.264	4.544	4.659	9.203
		GADING SARI	894	895	1.789	887	893	1.780	881	886	1.767
		SEI SEBESI	1.294	1.274	2.568	1.285	1.268	2.553	1.277	1.260	2.537
		SEI UNGAR	1.247	1.240	2.487	1.241	1.237	2.478	1.237	1.226	2.463
		LUBUK	972	939	1.911	966	937	1.903	961	931	1.892
		TOTAL	11.336	11.413	22.749	11.259	11.354	22.613	11.179	11.281	22.460
3	KARIMUN	TANJUNG BALAI	2.614	2.625	5.239	2.591	2.619	5.210	2.577	2.600	5.177
		TELUK AIR	2.267	2.222	4.489	2.245	2.214	4.459	2.226	2.193	4.419
		SUNGAI LAKAM TIMUR	3.509	3.376	6.885	3.491	3.366	6.857	3.443	3.316	6.759
		LUBUK SEMUT	1.962	1.973	3.935	1.950	1.964	3.914	1.935	1.952	3.887
		TANJUNG BALAI KOTA	2.359	2.495	4.854	2.350	2.490	4.840	2.334	2.473	4.807
		SUNGAI LAKAM BARAT	3.984	3.625	7.609	3.944	3.605	7.549	3.892	3.568	7.460
		PARIT	621	623	1.244	617	617	1.234	611	615	1.226
		TULANG	526	479	1.005	520	473	993	515	473	988
3	KARIMUN	SELAT MENDAUN	364	355	719	362	352	714	360	350	710
		TOTAL	18.206	17.773	35.979	18.070	17.700	35.770	17.893	17.540	35.433



**DATA KEPENDUDUKAN KABUPATEN KARIMUN
SEMESTER I TAHUN 2019**

NO	KECAMATAN	KELURAHAN/DESA	WAJIB KTP			SUDAH PEREKAMAN KTP el			MEMILIKI KTP el		
			LAKI-LAKI	PEREMPUAN	TOTAL	LAKI-LAKI	PEREMPUAN	TOTAL	LAKI-LAKI	PEREMPUAN	TOTAL
4	MERAL	MERAL KOTA	2.791	2.740	5.531	2.774	2.729	5.503	2.764	2.717	5.481
		BARAN BARAT	3.257	3.098	6.355	3.234	3.083	6.317	3.208	3.063	6.271
		SUNGAI RAYA	2.302	2.120	4.422	2.293	2.107	4.400	2.276	2.095	4.371
		BARAN TIMUR	2.822	2.638	5.460	2.796	2.623	5.419	2.775	2.597	5.372
		SUNGAI PASIR	3.747	3.504	7.251	3.717	3.487	7.204	3.689	3.455	7.144
		PARIT BENUT	1.950	1.778	3.728	1.940	1.768	3.708	1.929	1.755	3.684
TOTAL		16.869	15.878	32.747	16.754	15.797	32.551	16.641	15.682	32.323	
5	TEBING	TEBING	2.009	1.923	3.932	1.993	1.918	3.911	1.984	1.908	3.892
		TELUK UMA	2.087	2.062	4.149	2.079	2.054	4.133	2.068	2.048	4.116
		KAPLING	1.683	1.748	3.431	1.672	1.737	3.409	1.662	1.723	3.385
		PAMAK	1.575	1.497	3.072	1.567	1.490	3.057	1.559	1.480	3.039
		HARJOSARI	1.297	1.237	2.534	1.285	1.231	2.516	1.278	1.227	2.505
		PONGKAR	1.071	1.028	2.099	1.064	1.020	2.084	1.056	1.012	2.068
TOTAL		9.722	9.495	19.217	9.660	9.450	19.110	9.607	9.398	19.005	
6	BURU	BURU	1.259	1.190	2.449	1.250	1.187	2.437	1.245	1.186	2.431
		LUBUK PUDING	1.317	1.222	2.539	1.312	1.217	2.529	1.306	1.210	2.516
		TANJUNG HUTAN	686	625	1.311	680	621	1.301	677	615	1.292
		TANJUNG BATU KECIL	679	626	1.305	667	622	1.289	661	619	1.280
TOTAL		3.941	3.663	7.604	3.909	3.647	7.556	3.889	3.630	7.519	
7	KUNDUR UTARA	TANJUNG BERLIAN KOTA	1.642	1.559	3.201	1.628	1.554	3.182	1.622	1.542	3.164
		SUNGAI UNGAR UTARA	913	896	1.809	908	891	1.799	906	882	1.788
		TELUK RADANG	664	643	1.307	662	641	1.303	657	635	1.292
		PERAYUN	644	628	1.272	636	627	1.263	630	620	1.250
		TANJUNG BERLIAN BARAT	974	894	1.868	972	889	1.861	968	883	1.851
TOTAL		4.837	4.620	9.457	4.806	4.602	9.408	4.783	4.562	9.345	
8	KUNDUR BARAT	SAWANG	1.967	1.864	3.831	1.955	1.857	3.812	1.944	1.847	3.791
		SAWANG SELATAN	1.333	1.268	2.601	1.329	1.263	2.592	1.323	1.252	2.575
		SAWANG LAUT	1.131	1.058	2.189	1.120	1.056	2.176	1.111	1.048	2.159
		KUNDUR	1.298	1.252	2.550	1.285	1.243	2.528	1.277	1.236	2.513
		GEMURUH	1.165	1.131	2.296	1.159	1.128	2.287	1.156	1.123	2.279
TOTAL		6.894	6.573	13.467	6.848	6.547	13.395	6.811	6.506	13.317	



DATA KEPENDUDUKAN KABUPATEN KARIMUN
SEMESTER I TAHUN 2019

NO	KECAMATAN	KELURAHAN/DESA	WAJIB KTP			SUDAH PEREKAMAN KTP el			MEMILIKI KTP el		
			LAKI-LAKI	PEREMPUAN	TOTAL	LAKI-LAKI	PEREMPUAN	TOTAL	LAKI-LAKI	PEREMPUAN	TOTAL
9	DURAI	SANGLAR	597	545	1.142	592	536	1.128	586	535	1.121
		TANJUNG KILANG	555	523	1.078	551	523	1.074	547	518	1.065
		SEMEMBANG	451	410	861	445	408	853	443	404	847
		TELAGA TUJUH	694	672	1.366	690	667	1.357	686	661	1.347
TOTAL			2.297	2.150	4.447	2.278	2.134	4.412	2.262	2.118	4.380
10	MERAL BARAT	PASIR PANJANG	1.759	1.614	3.373	1.751	1.611	3.362	1.742	1.603	3.345
		DARUSSALAM	1.421	1.323	2.744	1.414	1.316	2.730	1.405	1.303	2.708
		PANGKE	1.238	1.123	2.361	1.228	1.112	2.340	1.222	1.101	2.323
		PANGKE BARAT	912	865	1.777	904	861	1.765	895	856	1.751
TOTAL			5.330	4.925	10.255	5.297	4.900	10.197	5.264	4.863	10.127
11	UNGAR	ALAI	1.049	1.018	2.067	1.040	1.010	2.050	1.029	1.006	2.035
		BATU LIMAU	541	549	1.090	541	548	1.089	536	544	1.080
		NGAL	308	280	588	307	277	584	307	277	584
		SUNGAI BULUH	374	370	744	370	370	740	368	367	735
TOTAL			2.272	2.217	4.489	2.258	2.205	4.463	2.240	2.194	4.434
12	BELAT	SEBELE	455	474	929	453	473	926	452	472	924
		LEBUH	506	439	945	504	437	941	497	435	932
		PENARAH	557	514	1.071	556	513	1.069	554	510	1.064
		SEI. ASAM	476	449	925	474	446	920	472	440	912
		TEBIAS	338	295	633	337	294	631	335	290	625
TOTAL			2.585	2.386	4.971	2.574	2.377	4.951	2.560	2.357	4.917



DATA KEPENDUDUKAN KABUPATEN KARIMUN
SEMESTER I TAHUN 2019

**JUMLAH KEPEMILIKAN AKTA KELAHIRAN PER KECAMATAN, KELURAHAN / DESA
KABUPATEN KARIMUN – PROVINSI KEPULAUAN RIAU
SEMESTER I TAHUN 2019**

NO	KECAMATAN	KELURAHAN/DESA	JUMLAH PENDUDUK	MEMILIKI AKTA KELAHIRAN		
				LAKI-LAKI	PEREMPUAN	TOTAL
1	MORO	MORO	1.196	852	761	1.613
		MORO TIMUR	979	734	692	1.426
		PAUH	428	226	247	473
		SUGIE	488	341	244	585
		KEBAN	372	213	231	444
		SELAT MIE	453	278	223	501
		TANJUNG PELANDUK	227	134	117	251
		JANG	590	502	402	904
		NIUR PERMAI	320	209	170	379
		RAWA JAYA	254	168	157	325
		BULUH PATAH	187	124	103	227
PULAU MORO		264	156	129	285	
TOTAL		5.758	3.937	3.476	7.413	
2	KUNDUR	TANJUNG BATU BARAT	1.996	1.613	1.481	3.094
		TANJUNG BATU KOTA	3.917	3.345	3.263	6.608
		GADING SARI	731	611	518	1.129
		SEI SEBESI	1.054	789	764	1.553
		SEI UNGAR	1.016	758	688	1.446
		LUBUK	797	589	490	1.079
TOTAL		9.511	7.705	7.204	14.909	
3	KARIMUN	TANJUNG BALAI	2.325	1.568	1.523	3.091
		TELUK AIR	2.059	1.495	1.403	2.898
		SUNGAI LAKAM TIMUR	3.021	1.999	1.838	3.837
		LUBUK SEMUT	1.732	1.247	1.295	2.542
		TANJUNG BALAI KOTA	1.966	1.246	1.244	2.490
		SUNGAI LAKAM BARAT	3.358	2.309	2.174	4.483
		PARIT	529	375	362	737
		TULANG	424	293	244	537
		SELAT MENDAUN	313	253	243	496
TOTAL		15.727	10.785	10.326	21.111	



**DATA KEPENDUDUKAN KABUPATEN KARIMUN
SEMESTER I TAHUN 2019**

NO	KECAMATAN	KELURAHAN/DESA	JUMLAH PENDUDUK	MEMILIKI AKTA KELAHIRAN		
				LAKI-LAKI	PEREMPUAN	TOTAL
4	MERAL	MERAL KOTA	2.214	2.144	1.938	4.082
		BARAN BARAT	2.569	2.253	2.059	4.312
		SUNGAI RAYA	1.920	1.875	1.672	3.547
		BARAN TIMUR	2.385	1.840	1.747	3.587
		SUNGAI PASIR	3.074	2.733	2.517	5.250
		PARIT BENUT	1.636	1.462	1.259	2.721
TOTAL			13.798	12.307	11.192	23.499
5	TEBING	TEBING	1.651	1.432	1.326	2.758
		TELUK UMA	1.821	1.468	1.316	2.784
		KAPLING	1.531	1.203	1.181	2.384
		PAMAK	1.329	1.114	1.007	2.121
		HARJOSARI	1.064	906	922	1.828
		PONGKAR	927	862	733	1.595
TOTAL			8.323	6.985	6.485	13.470
6	BURU	BURU	1.058	854	804	1.658
		LUBUK PUDING	1.087	747	653	1.400
		TANJUNG HUTAN	549	459	343	802
		TANJUNG BATU KECIL	555	407	393	800
TOTAL			3.249	2.467	2.193	4.660
7	KUNDUR UTARA	TANJUNG BERLIAN KOTA	1.306	1.221	979	2.200
		SUNGAI UNGAR UTARA	761	629	549	1.178
		TELUK RADANG	551	484	444	928
		PERAYUN	544	495	443	938
		TANJUNG BERLIAN BARAT	761	702	619	1.321
TOTAL			3.923	3.531	3.034	6.565
8	KUNDUR BARAT	SAWANG	1.603	1.418	1.217	2.635
		SAWANG SELATAN	1.063	1.072	962	2.034
		SAWANG LAUT	907	736	633	1.369
		KUNDUR	1.111	844	767	1.611
		GEMURUH	1.023	945	796	1.741
TOTAL			5.707	5.015	4.375	9.390



DATA KEPENDUDUKAN KABUPATEN KARIMUN
SEMESTER I TAHUN 2019

NO	KECAMATAN	KELURAHAN/DESA	JUMLAH PENDUDUK	MEMILIKI AKTA KELAHIRAN		
				LAKI-LAKI	PEREMPUAN	TOTAL
9	DURAI	SANGLAR	500	356	290	646
		TANJUNG KILANG	464	358	323	681
		SEMEMBANG	374	265	222	487
		TELAGA TUJUH	583	476	414	890
TOTAL			1.921	1.455	1.249	2.704
10	MERAL BARAT	PASIR PANJANG	1.465	1.262	1.101	2.363
		DARUSSALAM	1.180	1.063	975	2.038
		PANGKE	1.089	735	671	1.406
		PANGKE BARAT	802	584	592	1.176
TOTAL			4.536	3.644	3.339	6.983
11	UNGAR	ALAI	911	595	572	1.167
		BATU LIMAU	480	316	289	605
		NGAL	262	235	223	458
		SUNGAI BULUH	299	220	208	428
TOTAL			1.952	1.366	1.292	2.658
12	BELAT	SEBELE	423	305	267	572
		LEBUH	407	378	287	665
		PENARAH	442	350	271	621
		SEI. ASAM	388	266	246	512
		TEBIAS	259	236	173	409
		DEGONG	207	152	133	285
TOTAL			2.126	1.687	1.377	3.064





***DATA KEPENDUDUKAN KABUPATEN KARIMUN
SEMESTER I TAHUN 2019***