

I. REKAPITULASI PENDUDUK KABUPATEN KARIMUN



DATA KEPENDUDUKAN KABUPATEN KARIMUN
Semester II Tahun 2015

**JUMLAH PENDUDUK MENURUT JENIS KELAMIN
SEMESTER II TAHUN 2015**

KABUPATEN KARIMUN

NO	NAMA KECAMATAN	LAKI-LAKI	PEREMPUAN	TOTAL
1	MORO	9.272	8.564	17.836
2	KUNDUR	16.092	15.802	31.894
3	KARIMUN	26.093	24.646	50.739
4	MERAL	22.406	20.668	43.074
5	TEBING	12.909	12.153	25.062
6	BURU	5.206	4.841	10.047
7	KUNDUR UTARA	6.364	5.878	12.242
8	KUNDUR BARAT	8.613	8.019	16.632
9	DURAI	2.996	2.750	5.746
10	MERAL BARAT	6.570	5.999	12.569
11	UNGAR	2.790	2.754	5.544
12	BELAT	3.294	3.041	6.335
	JUMLAH	122.605	115.115	237.720



DATA KEPENDUDUKAN KABUPATEN KARIMUN
Semester II Tahun 2015

JUMLAH PENDUDUK MENURUT AGAMA SEMESTER II TAHUN 2015

KABUPATEN KARIMUN

NO	NAMA KECAMATAN	ISLAM	KRISTEN	KATHOLIK	HINDU	BUDHA	KONGHUCU	KEPERCAYAAN	TOTAL
1	MORO	16.663	189	117	-	866	1	-	17.836
2	KUNDUR	27.318	891	311	2	3.154	217	1	31.894
3	KARIMUN	39.953	2.858	763	17	7.024	124	-	50.739
4	MERAL	30.175	2.543	529	6	9.408	413	-	43.074
5	TEBING	21.377	1.388	875	16	1.339	67	-	25.062
6	BURU	8.757	110	12	-	1.163	5	-	10.047
7	KUNDUR UTARA	10.666	258	30	-	1.260	28	-	12.242
8	KUNDUR BARAT	15.120	240	15	-	1.252	5	-	16.632
9	DURAI	5.638	32	9	-	67	-	-	5.746
10	MERAL BARAT	11.394	440	139	-	577	19	-	12.569
11	UNGAR	5.363	52	-	-	126	3	-	5.544
12	BELAT	5.734	275	9	-	317	-	-	6.335
	JUMLAH	198.158	9.276	2.809	41	26.553	882	1	237.720



DATA KEPENDUDUKAN KABUPATEN KARIMUN
Semester II Tahun 2015

JUMLAH PENDUDUK MENURUT STRUKTUR UMUR DAN JENIS KELAMIN SEMESTER II TAHUN 2015

KABUPATEN KARIMUN

NO	STRUKTUR UMUR	LAKI-LAKI	PEREMPUAN	TOTAL
1	0 - 4	7.352	6.673	14.025
2	5 - 9	9.958	8.914	18.872
3	10 - 14	9.805	9.281	19.086
4	15 - 19	9.837	9.365	19.202
5	20 - 24	10.950	9.943	20.893
6	25 - 29	10.353	9.995	20.348
7	30 - 34	11.459	11.468	22.927
8	35 - 39	11.630	11.325	22.955
9	40 - 44	10.187	9.221	19.408
10	45 - 49	8.256	7.321	15.577
11	50 - 54	7.041	6.077	13.118
12	55 - 59	5.459	5.356	10.815
13	60 - 64	4.025	3.620	7.645
14	65 - 69	2.464	2.530	4.994
15	70 - 74	1.821	1.835	3.656
16	> 75	2.008	2.191	4.199
	JUMLAH	122.605	115.115	237.720



DATA KEPENDUDUKAN KABUPATEN KARIMUN
Semester II Tahun 2015

JUMLAH PENDUDUK MENURUT GOLONGAN DARAH SEMESTER II TAHUN 2015

KABUPATEN KARIMUN

NO	NAMA KECAMATAN	A	B	AB	O	A+	A-	B+	B-	AB+	AB-	O+	O-	TIDAK TAHU	TOTAL
1	MORO	37	31	17	74	38	2	49	1	12	4	74	19	17.478	17.836
2	KUNDUR	220	221	72	508	20	2	24	1	8	3	32	29	30.754	31.894
3	KARIMUN	770	929	362	1.869	47	7	36	4	23	9	36	71	46.576	50.739
4	MERAL	1.141	1.340	507	2.599	39	2	51	2	22	4	41	69	37.257	43.074
5	TEBING	763	851	334	1.722	26	2	27	2	15	8	24	23	21.265	25.062
6	BURU	17	17	7	33	-	-	3	-	1	-	1	7	9.961	10.047
7	KUNDUR UTARA	55	53	30	102	2	-	4	-	3	-	2	7	11.984	12.242
8	KUNDUR BARAT	89	145	34	222	4	-	7	1	1	-	3	8	16.118	16.632
9	DURAI	25	29	19	51	1	-	2	-	-	-	1	-	5.618	5.746
10	MERAL BARAT	174	199	85	317	6	-	5	1	3	2	5	16	11.756	12.569
11	UNGAR	32	39	16	80	2	-	6	-	1	3	4	5	5.356	5.544
12	BELAT	13	12	4	29	-	-	4	-	-	-	3	3	6.267	6.335
	JUMLAH	3.336	3.866	1.487	7.606	185	15	218	12	89	33	226	257	220.390	237.720



DATA KEPENDUDUKAN KABUPATEN KARIMUN
Semester II Tahun 2015

**JUMLAH PENDUDUK MENURUT STATUS HUBUNGAN DALAM KELUARGA
SEMESTER II TAHUN 2015**

KABUPATEN KARIMUN

NO	NAMA KECAMATAN	KEPALA KELUARGA	SUAMI	ISTRI	ANAK	MENANTU	CUCU	ORANG TUA	MERTUA	FAMILI LAIN	PEMBANTU	LAINNYA	TOTAL
1	MORO	5.653	-	4.217	7.405	1	45	89	60	335	1	30	17.836
2	KUNDUR	9.766	2	7.237	13.101	4	141	344	152	986	4	157	31.894
3	KARIMUN	15.214	2	10.498	21.405	21	149	408	132	2.777	11	122	50.739
4	MERAL	12.540	-	8.983	18.884	12	159	302	105	2.041	4	44	43.074
5	TEBING	7.512	1	5.602	10.379	1	60	125	76	1.210	5	91	25.062
6	BURU	3.203	-	2.391	4.111	1	20	60	20	227	-	14	10.047
7	KUNDUR UTARA	3.753	6	2.798	5.153	-	38	125	39	316	1	13	12.242
8	KUNDUR BARAT	5.271	-	4.045	6.578	1	44	121	52	503	2	15	16.632
9	DURAI	1.896	-	1.396	2.246	1	37	17	14	131	-	8	5.746
10	MERAL BARAT	3.880	-	2.866	5.172	-	30	17	13	560	-	31	12.569
11	UNGAR	1.811	1	1.294	2.275	3	18	37	12	75	1	17	5.544
12	BELAT	2.009	-	1.440	2.633	1	34	24	13	163	1	17	6.335
JUMLAH		72.508	12	52.767	99.342	46	775	1.669	688	9.324	30	559	237.720



DATA KEPENDUDUKAN KABUPATEN KARIMUN
Semester II Tahun 2015

**JUMLAH PENDUDUK MENURUT PENDIDIKAN AKHIR
SEMESTER II TAHUN 2015**

KABUPATEN KARIMUN

NO	NAMA KECAMATAN	TDK/BLM SEKOLAH	BLM TAMAT	TAMAT SD/	SLTP/ SEDERAJAT	SLTA/ SEDERAJAT	D-I/II	AKADEMI /D-III	D-IV/S-I	S-II	S-III	TOTAL
1	MORO	5.192	2.225	7.293	1.415	1.417	92	65	135	2	-	17.836
2	KUNDUR	5.833	3.406	12.474	4.079	4.998	262	293	526	22	1	31.894
3	KARIMUN	10.841	6.848	13.322	7.101	10.303	288	683	1.263	87	3	50.739
4	MERAL	11.748	5.470	11.337	5.467	7.226	244	523	996	61	2	43.074
5	TEBING	6.048	2.764	5.926	3.485	5.458	173	427	730	51	-	25.062
6	BURU	2.428	1.332	4.329	1.067	756	49	20	64	2	-	10.047
7	KUNDUR UTARA	3.514	1.205	4.348	1.398	1.441	88	56	186	6	-	12.242
8	KUNDUR BARAT	5.266	2.255	5.034	1.742	1.927	113	105	187	2	1	16.632
9	DURAI	1.587	1.121	1.993	556	394	37	19	38	1	-	5.746
10	MERAL BARAT	3.528	1.338	3.998	1.483	1.909	52	106	148	7	-	12.569
11	UNGAR	1.613	913	1.682	648	560	41	14	66	6	1	5.544
12	BELAT	2.625	654	2.154	461	361	25	16	35	1	3	6.335
	JUMLAH	60.223	29.531	73.890	28.902	36.750	1.464	2.327	4.374	248	11	237.720



DATA KEPENDUDUKAN KABUPATEN KARIMUN
Semester II Tahun 2015

**JUMLAH PENDUDUK MENURUT STATUS PERKAWINAN
SEMESTER II TAHUN 2015**

KABUPATEN KARIMUN

NO	NAMA KECAMATAN	BELUM KAWIN	KAWIN	CERAI HIDUP	CERAI MATI	TOTAL
1	MORO	7.966	8.940	97	833	17.836
2	KUNDUR	14.715	15.482	245	1.452	31.894
3	KARIMUN	25.497	23.057	564	1.621	50.739
4	MERAL	21.814	19.271	436	1.553	43.074
5	TEBING	12.044	11.933	277	808	25.062
6	BURU	4.425	5.078	72	472	10.047
7	KUNDUR UTARA	5.636	5.912	113	581	12.242
8	KUNDUR BARAT	7.298	8.518	134	682	16.632
9	DURAI	2.446	2.983	42	275	5.746
10	MERAL BARAT	5.949	6.116	152	352	12.569
11	UNGAR	2.410	2.799	57	278	5.544
12	BELAT	2.907	3.051	61	316	6.335
	JUMLAH	113.107	113.140	2.250	9.223	237.720



DATA KEPENDUDUKAN KABUPATEN KARIMUN
Semester II Tahun 2015

**JUMLAH PENDUDUK MENURUT STRUKTUR UMUR DAN KEPEMILIKAN AKTA
SEMESTER II TAHUN 2015**

KABUPATEN KARIMUN

NO	STRUKTUR UMUR	MEMPUNYAI AKTA KELAHIRAN	TIDAK MEMPUNYAI AKTA KELAHIRAN	TOTAL
1	0 - 4	13.160	865	14.025
2	5 - 9	8.196	10.676	18.872
3	10 - 14	8.744	10.342	19.086
4	15 - 19	8.431	10.771	19.202
5	20 - 24	7.327	13.566	20.893
6	25 - 29	4.733	15.615	20.348
7	30 - 34	3.805	19.122	22.927
8	35 - 39	3.245	19.710	22.955
9	40 - 44	2.396	17.012	19.408
10	45 - 49	1.842	13.735	15.577
11	50 - 54	1.570	11.548	13.118
12	55 - 59	1.196	9.619	10.815
13	60 - 64	743	6.902	7.645
14	65 - 69	471	4.523	4.994
15	70 - 74	274	3.382	3.656
16	> 75	323	3.876	4.199
JUMLAH		66.456	171.264	237.720



DATA KEPENDUDUKAN KABUPATEN KARIMUN
Semester II Tahun 2015

**JUMLAH PENDUDUK MENURUT WAJIB KTP
SEMESTER II TAHUN 2015**

KABUPATEN KARIMUN

NO	NAMA KECAMATAN	LAKI-LAKI	PEREMPUAN	TOTAL
1	MORO	7.115	6.507	13.622
2	KUNDUR	12.225	12.157	24.382
3	KARIMUN	19.361	18.470	37.831
4	MERAL	16.484	15.301	31.785
5	TEBING	9.439	8.932	18.371
6	BURU	4.110	3.802	7.912
7	KUNDUR UTARA	4.863	4.547	9.410
8	KUNDUR BARAT	6.474	6.136	12.610
9	DURAI	2.246	2.117	4.363
10	MERAL BARAT	4.710	4.291	9.001
11	UNGAR	2.127	2.134	4.261
12	BELAT	2.476	2.326	4.802
	JUMLAH	91.630	86.720	178.350



DATA KEPENDUDUKAN KABUPATEN KARIMUN
Semester II Tahun 2015

**JUMLAH PENDUDUK MENURUT KEPEMILIKAN KTP-EL
SEMESTER II TAHUN 2015**

KABUPATEN KARIMUN

NO	NAMA KECAMATAN	LAKI-LAKI	PEREMPUAN	TOTAL
1	MORO	6.886	6.393	13.279
2	KUNDUR	10.838	10.873	21.711
3	KARIMUN	15.864	15.443	31.307
4	MERAL	14.759	14.010	28.769
5	TEBING	8.512	8.164	16.676
6	BURU	3.681	3.432	7.113
7	KUNDUR UTARA	4.515	4.253	8.768
8	KUNDUR BARAT	6.278	6.004	12.282
9	DURAI	2.156	1.979	4.135
10	MERAL BARAT	4.643	4.331	8.974
11	UNGAR	2.012	2.062	4.074
12	BELAT	2.446	2.252	4.698
	JUMLAH	82.590	79.196	161.786



DATA KEPENDUDUKAN KABUPATEN KARIMUN
Semester II Tahun 2015

**JUMLAH PENDUDUK MENURUT PENYANDANG CACAT
SEMESTER II TAHUN 2015**

KABUPATEN KARIMUN

NO	NAMA KECAMATAN	FISIK	NETRA	RUNGU	MENTAL	FISIK DAN MENTAL	LAINNYA	TOTAL
1	MORO	2	2	2	3	2	1	12
2	KUNDUR	10	7	11	12	2	3	45
3	KARIMUN	13	4	10	10	6	10	53
4	MERAL	6	1	7	5	-	3	22
5	TEBING	12	5	2	7	3	3	32
6	BURU	1	-	7	3	3	1	15
7	KUNDUR UTARA	8	1	10	11	4	1	35
8	KUNDUR BARAT	5	2	9	4	3	5	28
9	DURAI	7	-	4	3	2	1	17
10	MERAL BARAT	2	-	-	-	-	-	2
11	UNGAR	5	1	1	7	-	3	17
12	BELAT	11	2	4	7	1	-	25
JUMLAH		82	25	67	72	26	31	303



DATA KEPENDUDUKAN KABUPATEN KARIMUN
Semester II Tahun 2015

**JUMLAH PENDUDUK MENURUT PEKERJAAN
SEMESTER II TAHUN 2015**

KABUPATEN KARIMUN

NO	JENIS PEKERJAAN	TOTAL
1	BELUM/TIDAK BEKERJA	58.671
2	MENGURUS RUMAH TANGGA	58.884
3	PELAJAR/MAHASISWA	37.002
4	PENSIUNAN	907
5	PEGAWAI NEGERI SIPIL	4.687
6	TENTARA NASIONAL INDONESIA (TNI)	272
7	KEPOLISIAN RI (POLRI)	525
8	PERDAGANGAN	320
9	PETANI/PEKEBUN	8.338
10	PETERNAK	28
11	NELAYAN PERIKANAN	9.546
12	INDUSTRI	14
13	KONTRUKSI	44
14	TRANSPORTASI	65
15	KARYAWAN SWASTA	11.727
16	KARYAWAN BUMN	953
17	KARYAWAN BUMD	95
18	KARYAWAN HONORER	2.404
19	BURUH HARIAN LEPAS	20.039
20	BURUH TANI/PEKEBUN	1.936
21	BURUH NELAYAN/PERIKANAN	1.205



DATA KEPENDUDUKAN KABUPATEN KARIMUN
Semester II Tahun 2015

NO	JENIS PEKERJAAN	TOTAL
22	BURUH PETERNAKAN	26
23	PEMBANTU RUMAH TANGGA	303
24	TUKANG CUKUR	19
25	TUKANG LISTRIK	6
26	TUKANG BATU	24
27	TUKANG KAYU	73
28	TUKANG SOL SEPATU	3
29	TUKANG LAS/PANDAI BESI	42
30	TUKANG JAHIT	81
31	TUKANG GIGI	6
32	PENATA RIAS	14
33	PENATA BUSANA	2
34	PENATA RAMBUT	23
35	MEKANIK	150
36	SENIMAN	2
37	TABIB	1
38	PARAJI	2
39	PERANCANG BUSANA	-
40	PENTERJEMAH	2
41	IMAM MASJID	26
42	PENDETA	33
43	PASTOR	2
44	WARTAWAN	50
45	USTAD/MUBALIGH	22
46	JURU MASAK	6
47	PROMOTOR ACARA	1



DATA KEPENDUDUKAN KABUPATEN KARIMUN
Semester II Tahun 2015

NO	JENIS PEKERJAAN	TOTAL
48	ANGGOTA DPR RI	-
49	ANGGOTA DPD RI	-
50	ANGGOTA BPK	-
51	PRESIDEN	-
52	WAKIL PRESIDEN	-
53	ANGGOTA MAHKAMAH KONSTITUSI	-
54	ANGGOTA KABINET KEMENTERIAN	-
55	DUTA BESAR	-
56	GUBERNUR	-
57	WAKIL GUBERNUR	-
58	BUPATI	1
59	WAKIL BUPATI	-
60	WALIKOTA	-
61	WAKIL WALIKOTA	-
62	ANGGOTA DPRD PROP	5
63	ANGGOTA DPRD KAB/KOTA	29
64	DOSEN	16
65	GURU	1.464
66	PILOT	-
67	PENGACARA	8
68	NOTARIS	6
69	ARSITEK	6
70	AKUNTAN	2
71	KONSULTAN	4
72	DOKTER	62
73	BIDAN	126



DATA KEPENDUDUKAN KABUPATEN KARIMUN
Semester II Tahun 2015

NO	JENIS PEKERJAAN	TOTAL
74	PERAWAT	142
75	APOTEKER	6
76	PSIKIATER/PSIKOLOG	1
77	PENYIAR TELEVISI	-
78	PENYIAR RADIO	2
79	PELAUT	978
80	PENELITI	3
81	SOPIR	492
82	PIALANG	-
83	PARANORMAL	2
84	PEDAGANG	997
85	PERANGKAT DESA	188
86	KEPALA DESA	34
87	BIARAWAN/BIARAWATI	3
88	WIRASWASTA	14.512
89	PEKERJAAN LAINNYA	50
	JUMLAH	237.720



II. REKAPITULASI KEPALA KELUARGA KABUPATEN KARIMUN



DATA KEPENDUDUKAN KABUPATEN KARIMUN
Semester II Tahun 2015

**JUMLAH KEPALA KELUARGA MENURUT JENIS KELAMIN
SEMESTER II TAHUN 2015**

KABUPATEN KARIMUN

NO	NAMA KECAMATAN	LAKI-LAKI	PEREMPUAN	TOTAL
1	MORO	4.776	877	5.653
2	KUNDUR	8.225	1.541	9.766
3	KARIMUN	12.735	2.479	15.214
4	MERAL	10.658	1.882	12.540
5	TEBING	6.418	1.094	7.512
6	BURU	2.737	466	3.203
7	KUNDUR UTARA	3.194	559	3.753
8	KUNDUR BARAT	4.566	705	5.271
9	DURAI	1.591	305	1.896
10	MERAL BARAT	3.368	512	3.880
11	UNGAR	1.464	347	1.811
12	BELAT	1.651	358	2.009
	JUMLAH	61.383	11.125	72.508



DATA KEPENDUDUKAN KABUPATEN KARIMUN
Semester II Tahun 2015

**JUMLAH KEPALA KELUARGA MENURUT AGAMA
SEMESTER II TAHUN 2015**

KABUPATEN KARIMUN

NO	NAMA KECAMATAN	ISLAM	KRISTEN	KATHOLIK	HINDU	BUDHA	KONGHUCU	KEPERCAYAAN	TOTAL
1	MORO	5.272	55	38	-	287	1	-	5.653
2	KUNDUR	8.414	255	82	1	937	76	1	9.766
3	KARIMUN	12.160	814	240	6	1.957	37	-	15.214
4	MERAL	8.946	722	148	2	2.615	107	-	12.540
5	TEBING	6.475	361	242	4	408	22	-	7.512
6	BURU	2.810	31	5	-	355	2	-	3.203
7	KUNDUR UTARA	3.268	81	11	-	382	11	-	3.753
8	KUNDUR BARAT	4.781	76	4	-	409	1	-	5.271
9	DURAI	1.861	11	3	-	21	-	-	1.896
10	MERAL BARAT	3.505	142	44	-	183	6	-	3.880
11	UNGAR	1.755	16	-	-	39	1	-	1.811
12	BELAT	1.823	75	3	-	108	-	-	2.009
	JUMLAH	61.070	2.639	820	13	7.701	264	1	72.508



DATA KEPENDUDUKAN KABUPATEN KARIMUN
Semester II Tahun 2015

JUMLAH KEPALA KELUARGA MENURUT GOLONGAN DARAH SEMESTER II TAHUN 2015

KABUPATEN KARIMUN

NO	NAMA KECAMATAN	A	B	AB	O	A+	A-	B+	B-	AB+	AB-	O+	O-	TIDAK TAHU	TOTAL
1	MORO	19	13	9	29	23	1	27	1	7	2	28	6	5.488	5.653
2	KUNDUR	115	105	35	274	8	1	6	-	2	1	12	9	9.198	9.766
3	KARIMUN	407	477	200	941	17	3	18	4	9	6	16	26	13.090	15.214
4	MERAL	593	682	284	1.343	23	-	24	2	14	1	20	22	9.532	12.540
5	TEBING	390	412	193	873	16	-	14	1	6	4	14	8	5.581	7.512
6	BURU	9	6	4	14	-	-	2	-	-	-	-	3	3.165	3.203
7	KUNDUR UTARA	23	31	16	56	2	-	1	-	2	-	1	2	3.619	3.753
8	KUNDUR BARAT	51	77	22	131	2	-	4	-	1	-	-	1	4.982	5.271
9	DURAI	16	16	10	26	1	-	-	-	-	-	-	-	1.827	1.896
10	MERAL BARAT	105	112	56	172	3	-	3	-	2	-	3	6	3.418	3.880
11	UNGAR	18	18	10	48	2	-	-	-	-	2	1	1	1.711	1.811
12	BELAT	9	6	3	14	-	-	2	-	-	-	3	1	1.971	2.009
	JUMLAH	1.755	1.955	842	3.921	97	5	101	8	43	16	98	85	63.582	72.508



DATA KEPENDUDUKAN KABUPATEN KARIMUN
Semester II Tahun 2015

**JUMLAH KEPALA KELUARGA MENURUT PENDIDIKAN AKHIR
SEMESTER II TAHUN 2015**

KABUPATEN KARIMUN

NO	NAMA KECAMATAN	TDK/BLM SEKOLAH	BLM TAMAT	TAMAT SD/SEDERAJ	SLTP/ SEDERAJAT	SLTA/ SEDERAJAT	D-I/II	AKADEMI/ D-III	D-IV/S-I	S-II	S-III	TOTAL
1	MORO	1.002	406	3.059	485	561	39	31	68	2	-	5.653
2	KUNDUR	190	320	5.370	1.337	2.067	107	117	244	13	1	9.766
3	KARIMUN	431	1.203	5.446	2.546	4.504	89	286	649	57	3	15.214
4	MERAL	1.365	646	4.587	1.921	3.209	80	232	456	43	1	12.540
5	TEBING	357	251	2.505	1.301	2.464	62	184	346	42	-	7.512
6	BURU	420	301	1.892	295	236	26	10	21	2	-	3.203
7	KUNDUR UTARA	697	90	1.845	439	548	36	25	69	4	-	3.753
8	KUNDUR BARAT	1.098	384	2.179	600	829	47	41	92	-	1	5.271
9	DURAI	296	366	892	154	148	11	7	21	1	-	1.896
10	MERAL BARAT	330	100	1.825	597	900	15	34	73	6	-	3.880
11	UNGAR	439	214	744	186	170	19	8	25	6	-	1.811
12	BELAT	807	56	870	121	119	10	8	15	1	2	2.009
	JUMLAH	7.432	4.337	31.214	9.982	15.755	541	983	2.079	177	8	72.508



DATA KEPENDUDUKAN KABUPATEN KARIMUN
Semester II Tahun 2015

**JUMLAH KEPALA KELUARGA MENURUT STATUS PERKAWINAN
SEMESTER II TAHUN 2015**

KABUPATEN KARIMUN

NO	NAMA KECAMATAN	BELUM KAWIN	KAWIN	CERAI HIDUP	CERAI MATI	TOTAL
1	MORO	201	4.666	91	695	5.653
2	KUNDUR	567	8.034	204	961	9.766
3	KARIMUN	1.480	12.068	510	1.156	15.214
4	MERAL	1.014	9.939	391	1.196	12.540
5	TEBING	478	6.170	244	620	7.512
6	BURU	128	2.616	63	396	3.203
7	KUNDUR UTARA	195	3.048	95	415	3.753
8	KUNDUR BARAT	229	4.428	125	489	5.271
9	DURAI	48	1.571	34	243	1.896
10	MERAL BARAT	222	3.191	148	319	3.880
11	UNGAR	59	1.480	52	220	1.811
12	BELAT	80	1.596	58	275	2.009
	JUMLAH	4.701	58.807	2.015	6.985	72.508



DATA KEPENDUDUKAN KABUPATEN KARIMUN
Semester II Tahun 2015

III. REKAPITULASI SURAT PINDAH KABUPATEN KARIMUN



DATA KEPENDUDUKAN KABUPATEN KARIMUN
Semester II Tahun 2015

**JUMLAH SURAT PINDAH MENURUT KLASIFIKASI KEPINDAHAN
SEMESTER II TAHUN 2015**

KABUPATEN KARIMUN

NO	NAMA KECAMATAN	DALAM SATU DESA	ANTAR DESA/KELURAHAN	ANTAR KECAMATAN	ANTAR KABUPATEN/KOTA	ANTAR PROVINSI	TOTAL
1	MORO	-	478	306	282	62	1.128
2	KUNDUR	-	770	703	338	285	2.096
3	KARIMUN	-	1.480	1.737	395	708	4.320
4	MERAL	-	1.242	1.292	341	463	3.338
5	TEBING	-	447	1.048	184	291	1.970
6	BURU	-	157	355	71	40	623
7	KUNDUR UTARA	-	303	587	132	61	1.083
8	KUNDUR BARAT	-	312	547	126	144	1.129
9	DURAI	-	89	128	82	33	332
10	MERAL BARAT	-	148	225	53	120	546
11	UNGAR	-	53	129	39	14	235
12	BELAT	-	51	220	33	24	328
	JUMLAH	-	5.530	7.277	2.076	2.245	17.128



DATA KEPENDUDUKAN KABUPATEN KARIMUN
Semester II Tahun 2015

**JUMLAH SURAT PINDAH MENURUT ALASAN KEPINDAHAN
SEMESTER II TAHUN 2015**

KABUPATEN KARIMUN

NO	NAMA KECAMATAN	PEKERJAAN	PENDIDIKAN	KEAMANAN	KESEHATAN	PERUMAHAN	KELUARGA	LAINNYA	TOTAL
1	MORO	206	48	-	2	245	594	119	1.214
2	KUNDUR	192	28	-	1	776	433	795	2.225
3	KARIMUN	218	25	-	2	1.785	345	2.319	4.694
4	MERAL	348	84	-	1	871	470	1.782	3.556
5	TEBING	163	33	-	106	926	301	620	2.149
6	BURU	133	5	-	1	124	205	268	736
7	KUNDUR UTARA	139	16	-	-	123	234	747	1.259
8	KUNDUR BARAT	101	10	-	1	351	160	546	1.169
9	DURAI	84	13	-	2	18	105	136	358
10	MERAL BARAT	69	10	-	-	202	106	217	604
11	UNGAR	47	6	-	-	12	104	93	262
12	BELAT	76	7	-	1	9	110	149	352
	JUMLAH	1.776	285	-	117	5.442	3.167	7.791	18.578



DATA KEPENDUDUKAN KABUPATEN KARIMUN
Semester II Tahun 2015

**JUMLAH ANGGOTA PINDAH MENURUT JENIS KELAMIN
SEMESTER II TAHUN 2015**

KABUPATEN KARIMUN

NO	NAMA KECAMATAN	LAKI-LAKI	PEREMPUAN	TOTAL
1	MORO	1.009	1.149	2.158
2	KUNDUR	2.060	2.236	4.296
3	KARIMUN	4.549	4.684	9.233
4	MERAL	3.376	3.402	6.778
5	TEBING	1.978	1.964	3.942
6	BURU	458	495	953
7	KUNDUR UTARA	846	963	1.809
8	KUNDUR BARAT	928	1.066	1.994
9	DURAI	255	327	582
10	MERAL BARAT	600	575	1.175
11	UNGAR	169	202	371
12	BELAT	263	286	549
	JUMLAH	16.491	17.349	33.840



DATA KEPENDUDUKAN KABUPATEN KARIMUN
Semester II Tahun 2015

**JUMLAH ANGGOTA PINDAH MENURUT KLASIFIKASI KEPINDAHAN
SEMESTER II TAHUN 2015**

KABUPATEN KARIMUN

NO	NAMA KECAMATAN	ANTAR DESA/KELURAHAN	ANTAR KECAMATAN	ANTAR KABUPATEN/K	ANTAR PROVINSI	TOTAL
1	MORO	1.010	598	428	122	2.158
2	KUNDUR	1.921	1.253	564	558	4.296
3	KARIMUN	3.581	3.481	722	1.449	9.233
4	MERAL	2.724	2.471	629	954	6.778
5	TEBING	1.009	1.996	330	607	3.942
6	BURU	232	557	107	57	953
7	KUNDUR UTARA	567	907	213	122	1.809
8	KUNDUR BARAT	554	927	219	294	1.994
9	DURAI	164	241	120	57	582
10	MERAL BARAT	358	470	90	257	1.175
11	UNGAR	90	207	51	23	371
12	BELAT	92	369	52	36	549
	JUMLAH	12.302	13.477	3.525	4.536	33.840



DATA KEPENDUDUKAN KABUPATEN KARIMUN
Semester II Tahun 2015

**JUMLAH ANGGOTA PINDAH MENURUT ALASAN KEPINDAHAN
SEMESTER II TAHUN 2015**

KABUPATEN KARIMUN

NO	NAMA KECAMATAN	PEKERJAAN	PENDIDIKAN	KEAMANAN	KESEHATAN	PERUMAHAN	KELUARGA	LAINNYA	TOTAL
1	MORO	473	59	-	2	675	808	141	2.158
2	KUNDUR	335	38	-	2	1.778	483	1.660	4.296
3	KARIMUN	367	32	-	3	3.843	390	4.598	9.233
4	MERAL	617	133	-	1	2.066	664	3.297	6.778
5	TEBING	326	58	-	221	2.067	361	909	3.942
6	BURU	195	6	-	1	220	229	302	953
7	KUNDUR UTARA	242	16	-	-	247	280	1.024	1.809
8	KUNDUR BARAT	171	10	-	2	765	194	852	1.994
9	DURAI	177	14	-	2	56	139	194	582
10	MERAL BARAT	142	12	-	-	511	127	383	1.175
11	UNGAR	68	7	-	-	22	141	133	371
12	BELAT	146	11	-	1	22	124	245	549
JUMLAH		3.259	396	-	235	12.272	3.940	13.738	33.840



DATA KEPENDUDUKAN KABUPATEN KARIMUN
Semester II Tahun 2015

IV. REKAPITULASI KEDATANGAN KABUPATEN KARIMUN



DATA KEPENDUDUKAN KABUPATEN KARIMUN
Semester II Tahun 2015

**JUMLAH KEDATANGAN MENURUT KLASIFIKASI KEPINDAHAN
SEMESTER II TAHUN 2015**

KABUPATEN KARIMUN

NO	NAMA KECAMATAN	DALAM SATU DESA	ANTAR DESA/KELURAHAN	ANTAR KECAMATAN	ANTAR KABUPATEN/KOTA	ANTAR PROVINSI	TOTAL
1	MORO	-	516	182	83	75	856
2	KUNDUR	-	767	514	64	272	1.617
3	KARIMUN	-	1.454	1.304	133	1.009	3.900
4	MERAL	-	1.226	1.456	161	989	3.832
5	TEBING	-	442	1.166	137	578	2.323
6	BURU	-	156	244	18	32	450
7	KUNDUR UTARA	-	302	482	48	76	908
8	KUNDUR BARAT	-	312	512	58	161	1.043
9	DURAI	-	88	113	13	41	255
10	MERAL BARAT	-	141	538	18	172	869
11	UNGAR	-	52	80	7	21	160
12	BELAT	-	47	128	4	10	189
	JUMLAH	-	5.503	6.719	744	3.436	16.402



DATA KEPENDUDUKAN KABUPATEN KARIMUN
Semester II Tahun 2015

**JUMLAH KEDATANGAN MENURUT ALASAN KEPINDAHAN
SEMESTER II TAHUN 2015**

KABUPATEN KARIMUN

NO	NAMA KECAMATAN	PEKERJAAN	PENDIDIKAN	KEAMANAN	KESEHATAN	PERUMAHAN	KELUARGA	LAINNYA	TOTAL
1	MORO	98	5	-	2	219	391	141	856
2	KUNDUR	171	17	-	2	431	390	606	1.617
3	KARIMUN	525	53	-	16	1.131	514	1.661	3.900
4	MERAL	507	57	-	8	1.219	552	1.489	3.832
5	TEBING	292	31	-	8	833	346	813	2.323
6	BURU	38	6	-	1	110	142	153	450
7	KUNDUR UTARA	73	1	-	2	171	169	492	908
8	KUNDUR BARAT	93	8	-	1	231	201	509	1.043
9	DURAI	32	2	-	-	42	72	107	255
10	MERAL BARAT	108	10	-	1	214	123	413	869
11	UNGAR	9	2	-	-	28	60	61	160
12	BELAT	19	-	-	-	28	64	78	189
JUMLAH		1.965	192	-	41	4.657	3.024	6.523	16.402



DATA KEPENDUDUKAN KABUPATEN KARIMUN
Semester II Tahun 2015

**JUMLAH KEDATANGAN MENURUT JENIS KEPINDAHAN
SEMESTER II TAHUN 2015**

KABUPATEN KARIMUN

NO	NAMA KECAMATAN	NUMPANG KK	MEMBUAT KK	KK TETAP	TOTAL
1	MORO	248	331	277	856
2	KUNDUR	362	812	443	1.617
3	KARIMUN	823	2.048	1.029	3.900
4	MERAL	809	2.262	761	3.832
5	TEBING	653	1.425	245	2.323
6	BURU	132	291	27	450
7	KUNDUR UTARA	274	517	117	908
8	KUNDUR BARAT	299	623	118	1.040
9	DURAI	84	136	35	255
10	MERAL BARAT	246	570	53	869
11	UNGAR	50	90	20	160
12	BELAT	79	100	10	189
	JUMLAH	4.059	9.205	3.135	16.399



DATA KEPENDUDUKAN KABUPATEN KARIMUN
Semester II Tahun 2015

**JUMLAH KEDATANGAN MENURUT JENIS KEPINDAHAN
SEMESTER II TAHUN 2015**

KABUPATEN KARIMUN

NO	NAMA KECAMATAN	ANTAR DESA/KELURAHAN	ANTAR KECAMATAN	ANTAR KABUPATEN/K	ANTAR PROVINSI	TOTAL
1	MORO	998	283	140	141	1.562
2	KUNDUR	1.881	837	109	523	3.350
3	KARIMUN	3.460	2.502	241	1.673	7.876
4	MERAL	2.637	2.881	294	1.846	7.658
5	TEBING	911	2.182	238	950	4.281
6	BURU	217	409	20	63	709
7	KUNDUR UTARA	554	876	83	146	1.659
8	KUNDUR BARAT	549	873	101	330	1.853
9	DURAI	150	169	18	59	396
10	MERAL BARAT	349	1.003	36	340	1.728
11	UNGAR	88	132	19	46	285
12	BELAT	85	195	15	18	313
	JUMLAH	11.879	12.342	1.314	6.135	31.670



DATA KEPENDUDUKAN KABUPATEN KARIMUN
Semester II Tahun 2015

**JUMLAH ANGGOTA DATANG MENURUT JENIS KELAMIN
SEMESTER II TAHUN 2015**

KABUPATEN KARIMUN

NO	NAMA KECAMATAN	LAKI-LAKI	PEREMPUAN	TOTAL
1	MORO	752	810	1.562
2	KUNDUR	1.606	1.744	3.350
3	KARIMUN	3.906	3.970	7.876
4	MERAL	3.807	3.851	7.658
5	TEBING	2.160	2.121	4.281
6	BURU	331	378	709
7	KUNDUR UTARA	758	901	1.659
8	KUNDUR BARAT	886	967	1.853
9	DURAI	177	219	396
10	MERAL BARAT	876	852	1.728
11	UNGAR	125	160	285
12	BELAT	141	172	313
	JUMLAH	15.525	16.145	31.670



DATA KEPENDUDUKAN KABUPATEN KARIMUN
Semester II Tahun 2015

**JUMLAH ANGGOTA DATANG MENURUT ALASAN KEPINDAHAN
SEMESTER II TAHUN 2015**

KABUPATEN KARIMUN

NO	NAMA KECAMATAN	PEKERJAAN	PENDIDIKAN	KEAMANAN	KESEHATAN	PERUMAHAN	KELUARGA	LAINNYA	TOTAL
1	MORO	224	7	-	2	629	493	207	1.562
2	KUNDUR	376	25	-	5	1.095	497	1.352	3.350
3	KARIMUN	942	73	-	19	2.549	721	3.572	7.876
4	MERAL	979	81	-	13	2.745	840	3.000	7.658
5	TEBING	496	38	-	18	1.774	484	1.471	4.281
6	BURU	77	7	-	1	208	160	256	709
7	KUNDUR UTARA	140	1	-	1	432	215	870	1.659
8	KUNDUR BARAT	181	15	-	1	526	287	843	1.853
9	DURAI	64	2	-	-	81	94	155	396
10	MERAL BARAT	195	23	-	1	510	217	782	1.728
11	UNGAR	21	2	-	-	63	76	123	285
12	BELAT	32	-	-	-	50	87	144	313
JUMLAH		3.727	274	-	61	10.662	4.171	12.775	31.670



DATA KEPENDUDUKAN KABUPATEN KARIMUN
Semester II Tahun 2015

**JUMLAH ANGGOTA DATANG MENURUT JENIS KEPINDAHAN
SEMESTER II TAHUN 2015**

KABUPATEN KARIMUN

NO	NAMA KECAMATAN	NUMPANG KK	MEMBUAT KK	KK TETAP	TOTAL
1	MORO	234	559	769	1.562
2	KUNDUR	381	1.434	1.535	3.350
3	KARIMUN	918	3.953	3.005	7.876
4	MERAL	890	4.631	2.137	7.658
5	TEBING	708	2.876	697	4.281
6	BURU	140	505	64	709
7	KUNDUR UTARA	286	1.054	319	1.659
8	KUNDUR BARAT	323	1.178	345	1.846
9	DURAI	86	223	87	396
10	MERAL BARAT	292	1.301	135	1.728
11	UNGAR	56	165	64	285
12	BELAT	90	198	25	313
JUMLAH		4.404	18.077	9.182	31.663



DATA KEPENDUDUKAN KABUPATEN KARIMUN
Semester II Tahun 2015

V. DIAGRAM AKTA KELAHIRAN CATATAN SIPIL



DIAGRAM BAR PENERBITAN AKTA KELAHIRAN MENURUT JENIS KELAMIN SEMESTER II TAHUN 2015

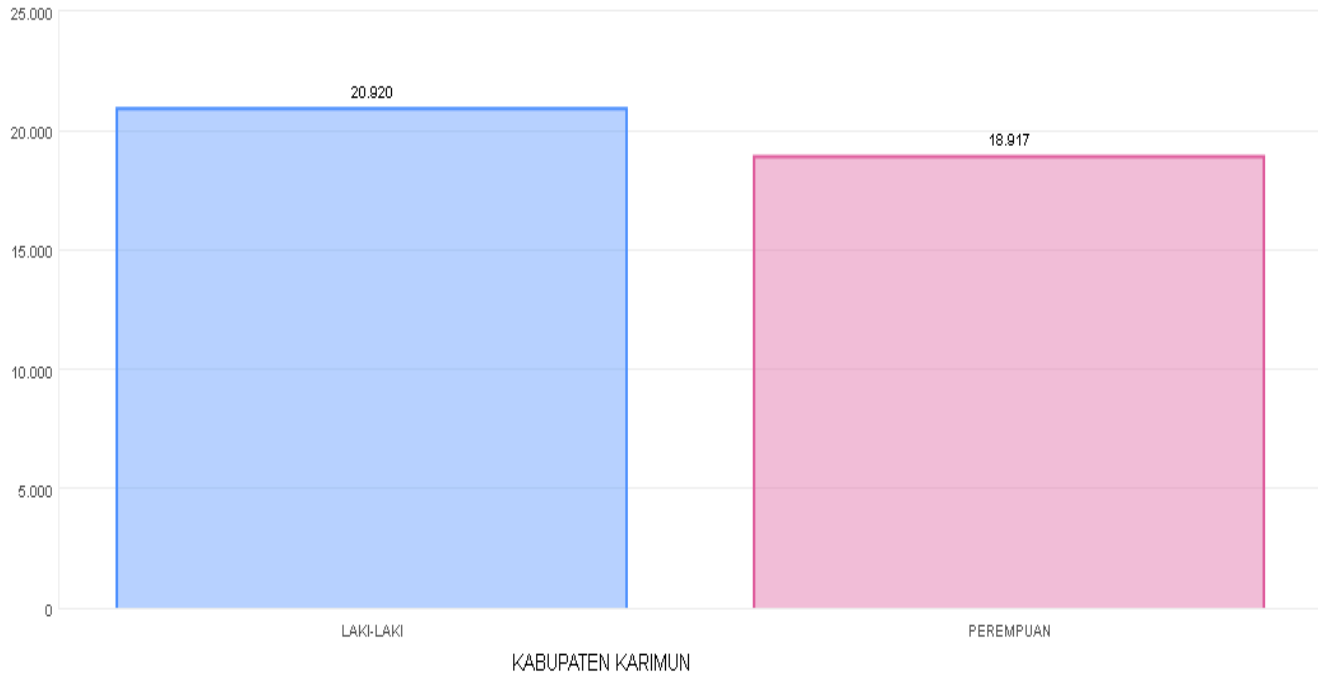


DIAGRAM BAR PENERBITAN AKTA KELAHIRAN MENURUT JENIS KELAHIRAN SEMESTER II TAHUN 2015

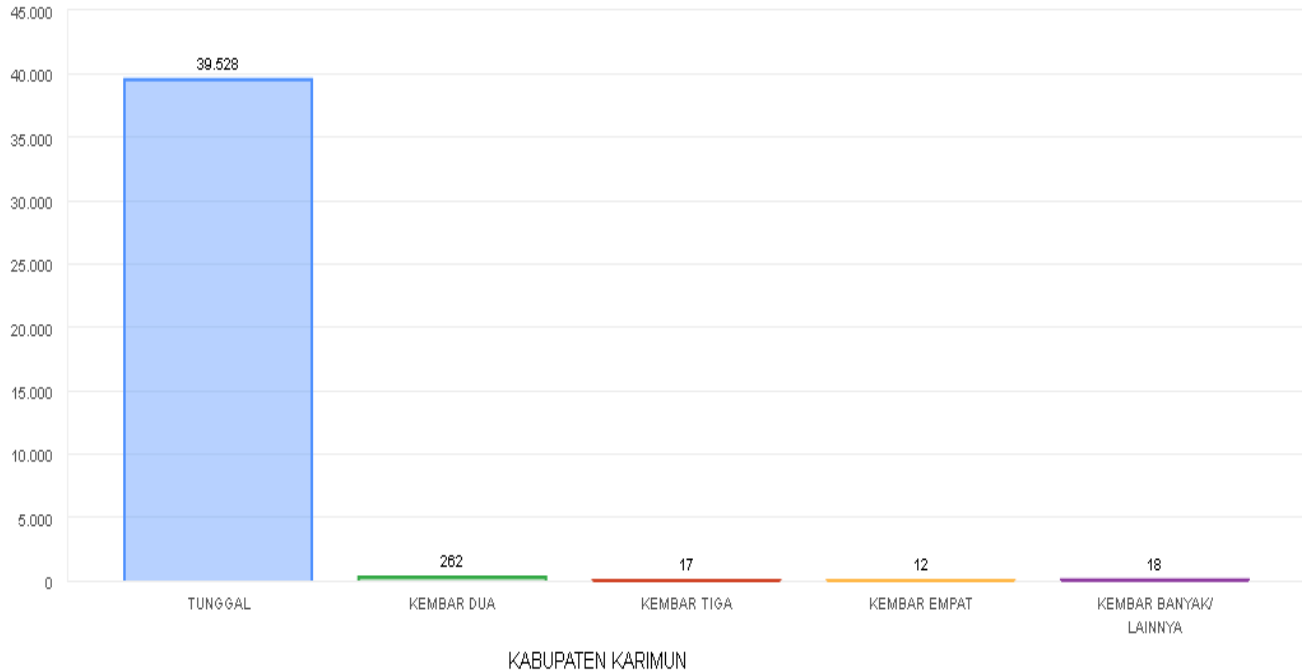


DIAGRAM BAR PENERBITAN AKTA KELAHIRAN MENURUT TEMPAT KELAHIRAN SEMESTER II TAHUN 2015

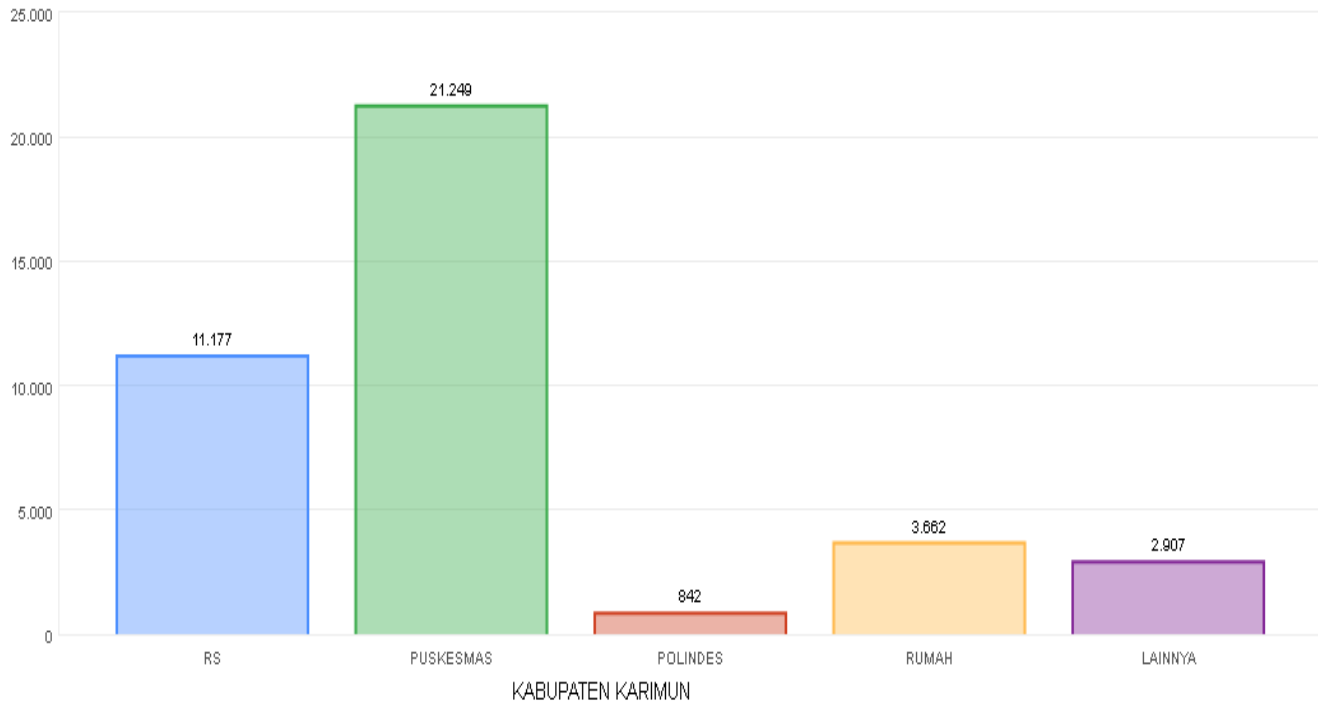
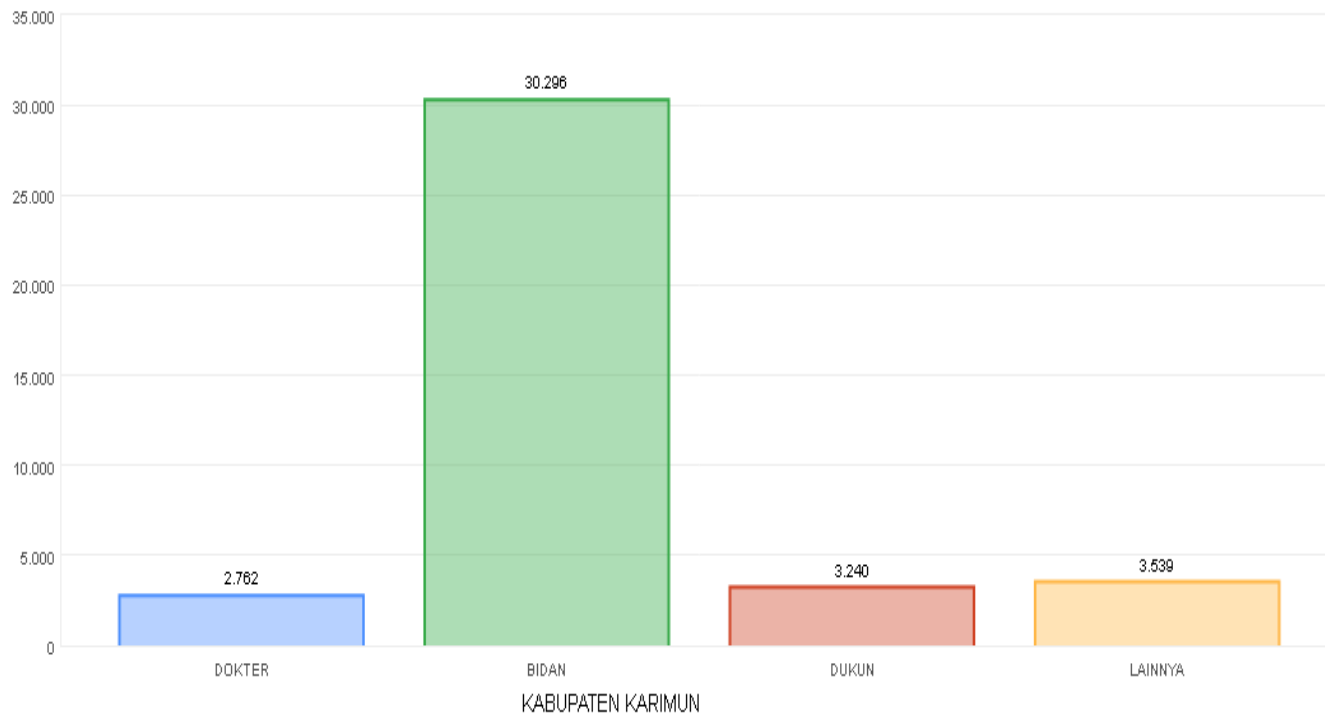


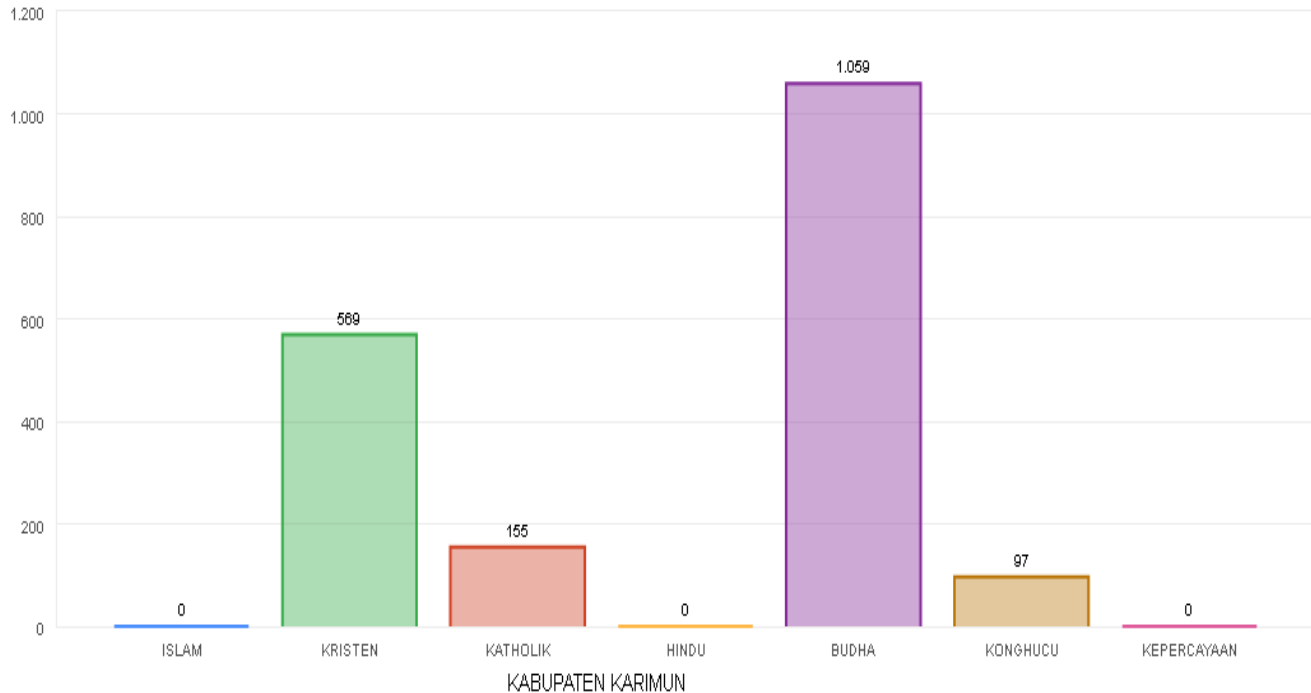
DIAGRAM BAR PENERBITAN AKTA KELAHIRAN MENURUT PENOLONG KELAHIRAN SEMESTER II TAHUN 2015



VI. DIAGRAM AKTA PERKAWINAN CATATAN SIPIL



DIAGRAM BAR PENERBITAN AKTA PERKAWINAN MENURUT AGAMA SEMESTER II TAHUN 2015



DATA KEPENDUDUKAN KABUPATEN KARIMUN
Semester II Tahun 2015

VII. DIAGRAM AKTA PERCERAIAN CATATAN SIPIL



DATA KEPENDUDUKAN KABUPATEN KARIMUN
Semester II Tahun 2015

**DIAGRAM BAR PENERBITAN AKTA PERCERAIAN MENURUT YANG MENGAJUKAN
SEMESTER II TAHUN 2015**

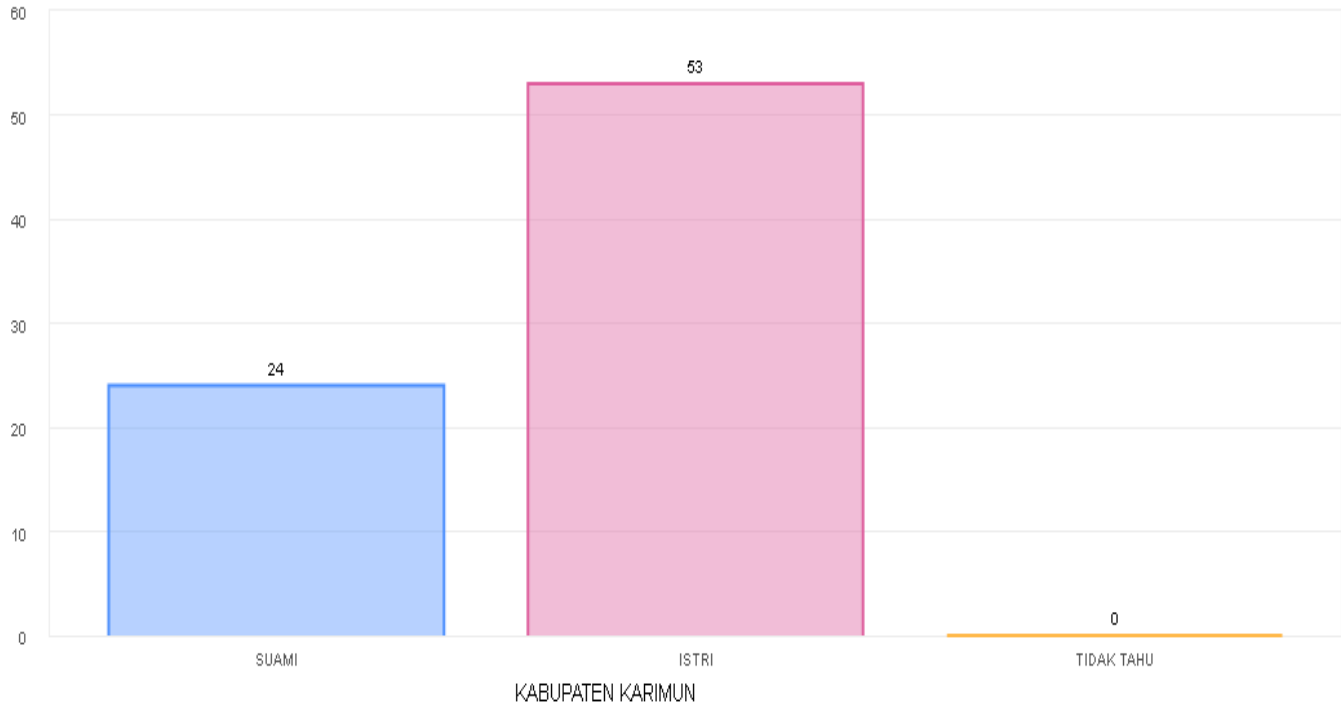
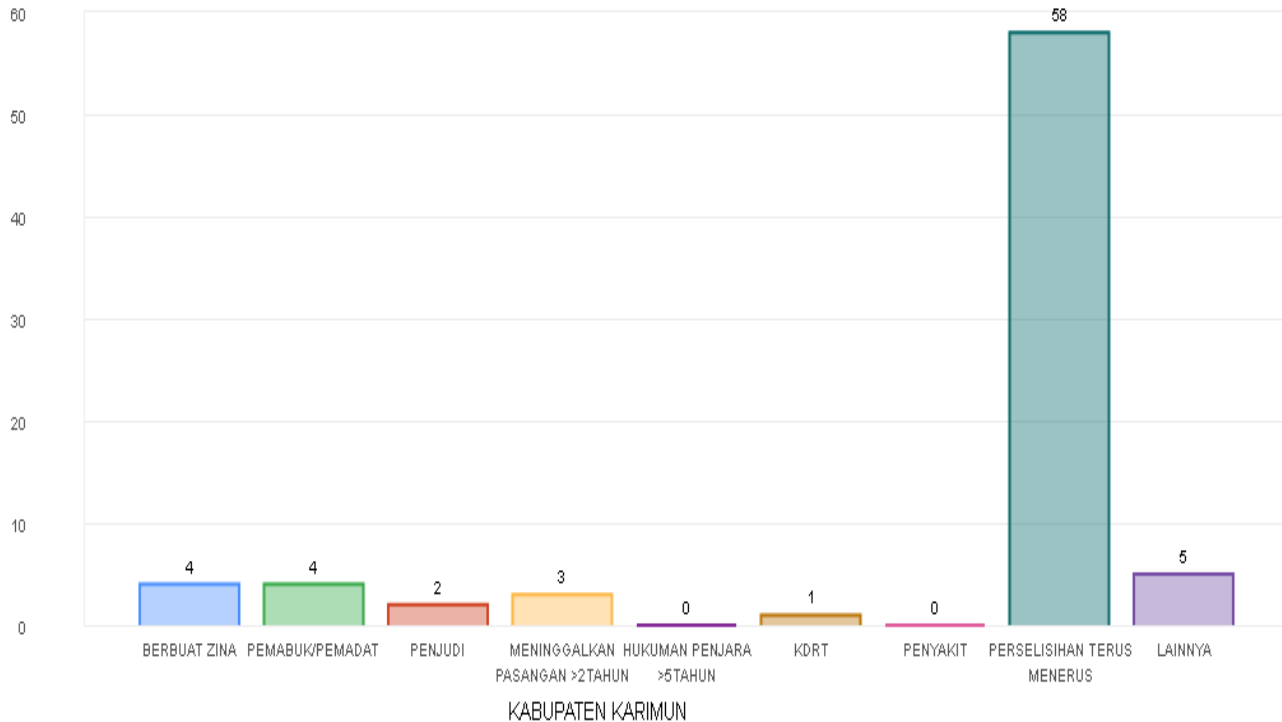


DIAGRAM BAR PENERBITAN AKTA PERCERAIAN MENURUT SEBAB PERCERAIAN SEMESTER II TAHUN 2015



DATA KEPENDUDUKAN KABUPATEN KARIMUN
Semester II Tahun 2015

VIII. DIAGRAM AKTA KEMATIAN CATATAN SIPIL



DATA KEPENDUDUKAN KABUPATEN KARIMUN
Semester II Tahun 2015

DIAGRAM BAR PENERBITAN AKTA KEMATIAN MENURUT JENIS KELAMIN SEMESTER II TAHUN 2015

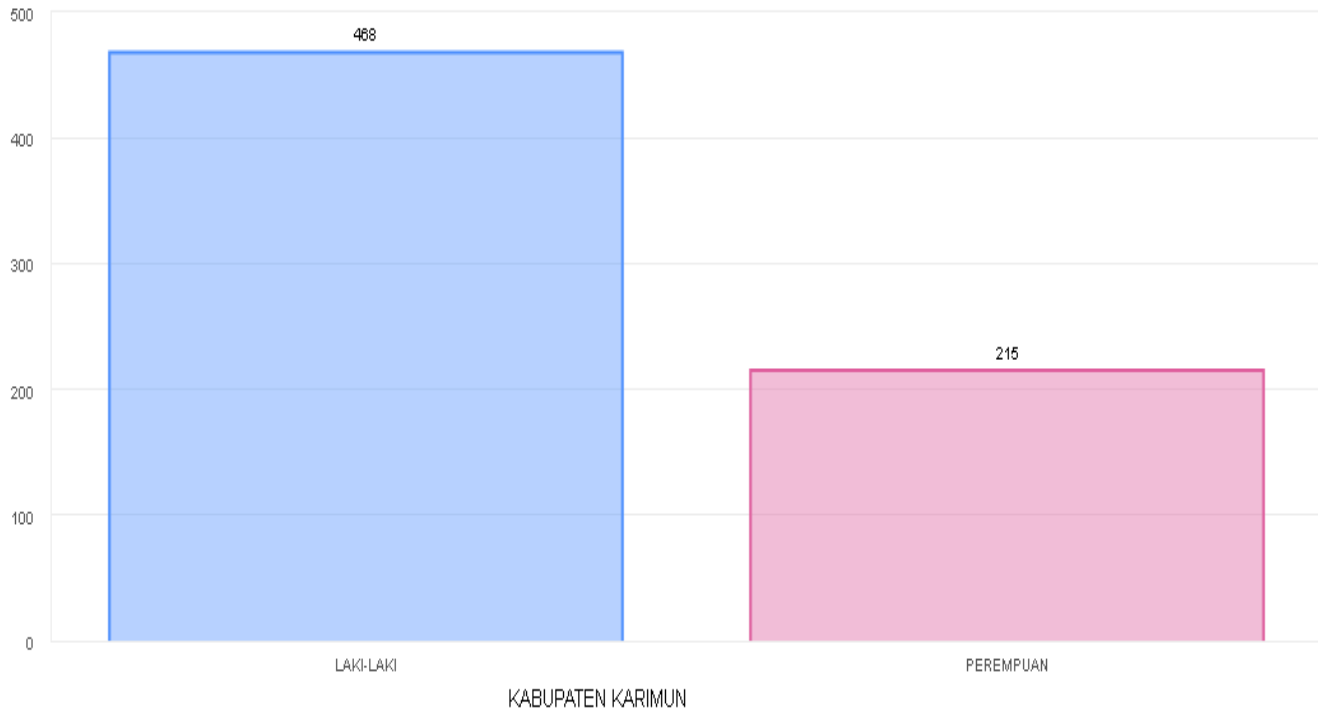
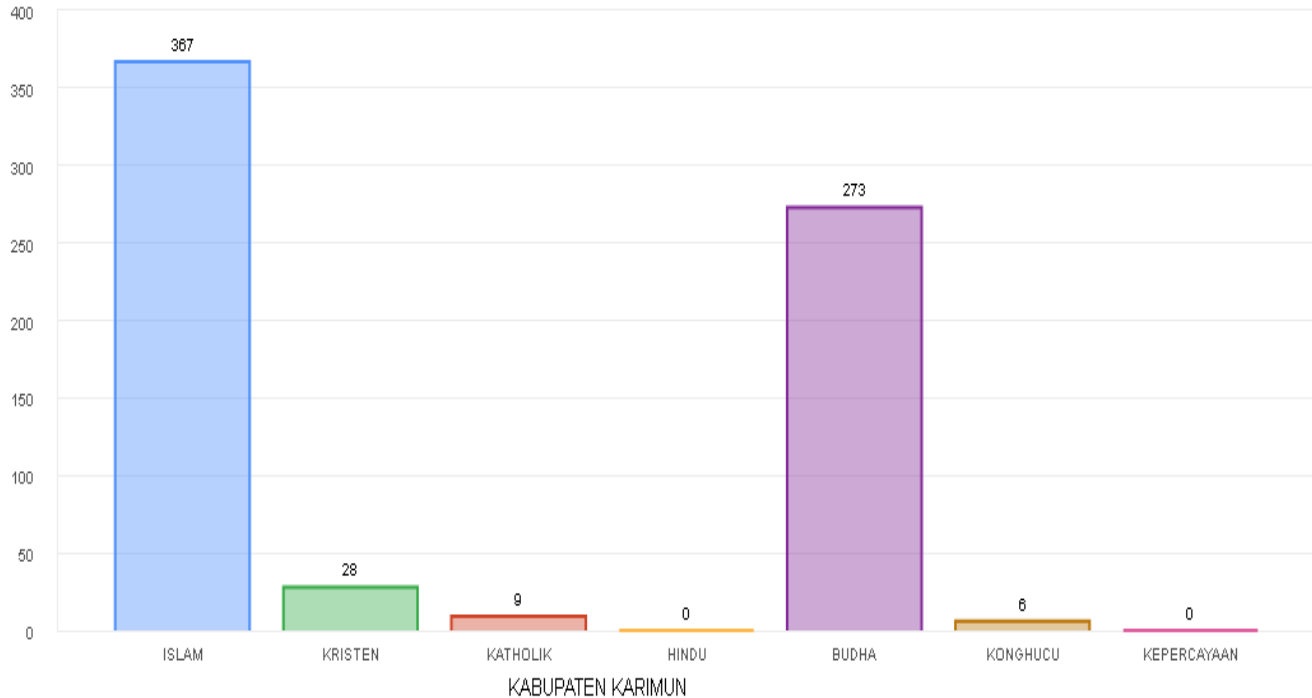
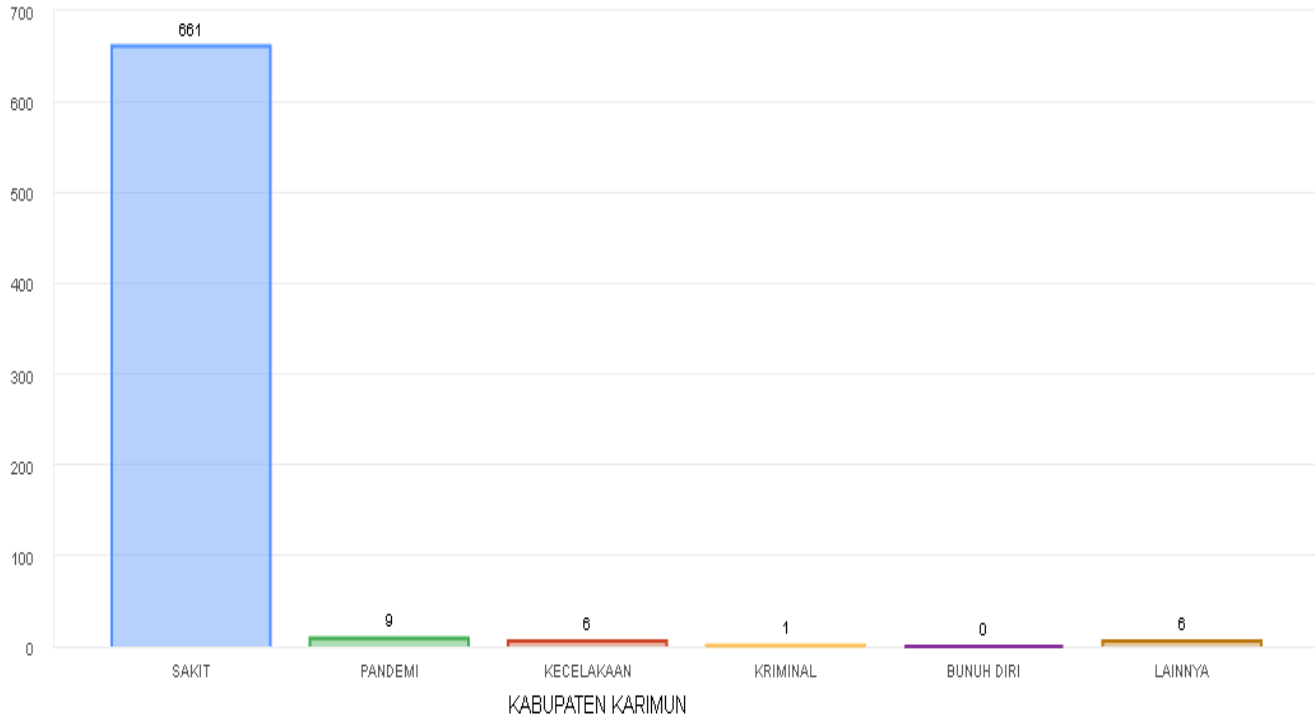


DIAGRAM BAR PENERBITAN AKTA KEMATIAN MENURUT JENIS AGAMA SEMESTER II TAHUN 2015



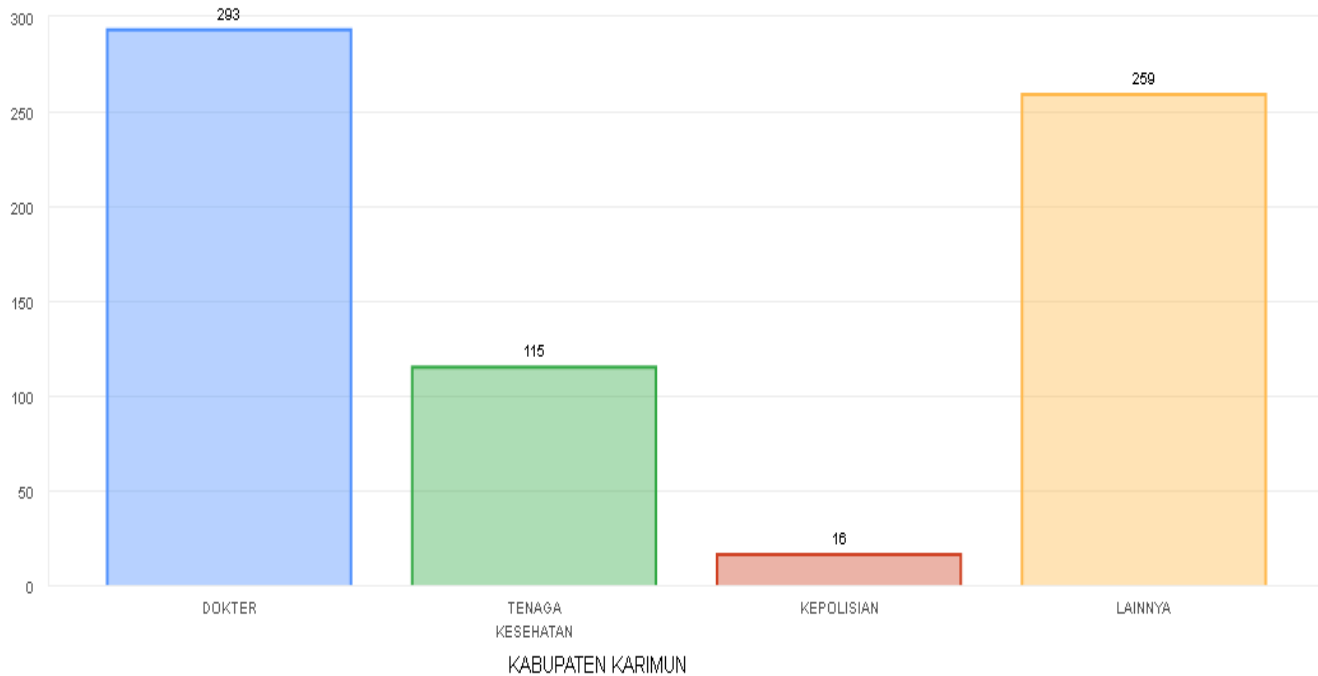
DATA KEPENDUDUKAN KABUPATEN KARIMUN
Semester II Tahun 2015

DIAGRAM BAR PENERBITAN AKTA KEMATIAN MENURUT SEBAB KEMATIAN SEMESTER II TAHUN 2015



DATA KEPENDUDUKAN KABUPATEN KARIMUN
Semester II Tahun 2015

DIAGRAM BAR PENERBITAN AKTA KEMATIAN MENURUT YANG MENERANGKAN SEMESTER II TAHUN 2015



DATA KEPENDUDUKAN KABUPATEN KARIMUN
Semester II Tahun 2015

IX. REKAPITULASI PENDUDUK KECAMATAN



DATA KEPENDUDUKAN KABUPATEN KARIMUN
Semester II Tahun 2015

JUMLAH PENDUDUK PER KECAMATAN, KELURAHAN / DESA SEMESTER II TAHUN 2015

KABUPATEN KARIMUN

NO	NAMA KECAMATAN	NAMA KELURAHAN/ DESA	LAKI-LAKI	PEREMPUAN	TOTAL
1	MORO	MORO	1.943	1.758	3.701
2		MORO TIMUR	1.590	1.571	3.161
3		PAUH	604	581	1.185
4		SUGIE	786	684	1.470
5		KEBAN	594	554	1.148
6		SELAT MIE	694	660	1.354
7		TANJUNG PELANDUK	397	366	763
8		JANG	1.050	883	1.933
9		NIUR PERMAI	476	476	952
10		RAWA JAYA	405	365	770
11		BULUH PATAH	330	312	642
12		PULAU MORO	403	354	757
			9.272	8.564	17.836
13	KUNDUR	TANJUNG BATU BARAT	3.269	3.248	6.517
14		TANJUNG BATU KOTA	6.874	6.926	13.800
15		GADING SARI	1.186	1.084	2.270
16		SEI SEBESI	1.720	1.665	3.385
17		SEI UNGAR	1.710	1.654	3.364
18		LUBUK	1.333	1.225	2.558
			16.092	15.802	31.894
19	KARIMUN	TANJUNG BALAI	3.989	3.859	7.848
20		TELUK AIR	3.676	3.432	7.108
21		SUNGAI LAKAM TIMUR	5.119	4.810	9.929
22		LUBUK SEMUT	2.581	2.537	5.118
23		TANJUNG BALAI KOTA	2.822	2.894	5.716
24		SUNGAI LAKAM BARAT	5.884	5.214	11.098
25		PARIT	873	837	1.710
26		TULANG	698	633	1.331
27		SELAT MENDAUN	451	430	881
			26.093	24.646	50.739



DATA KEPENDUDUKAN KABUPATEN KARIMUN
Semester II Tahun 2015

NO	NAMA KECAMATAN	NAMA KELURAHAN/ DESA	LAKI-LAKI	PEREMPUAN	TOTAL
28	MERAL	MERAL KOTA	3.859	3.795	7.654
29		BARAN BARAT	4.378	4.118	8.496
30		SUNGAI RAYA	3.007	2.720	5.727
31		BARAN TIMUR	3.909	3.510	7.419
32		SUNGAI PASIR	4.854	4.468	9.322
33		PARIT BENUT	2.399	2.057	4.456
			22.406	20.668	43.074
34	TEBING	TEBING	2.577	2.425	5.002
35		TELUK UMA	3.045	2.852	5.897
36		KAPLING	2.224	2.193	4.417
37		PAMAK	2.075	1.930	4.005
38		HARJOSARI	1.640	1.533	3.173
39		PONGKAR	1.348	1.220	2.568
			12.909	12.153	25.062
40	BURU	BURU	1.722	1.606	3.328
41		LUBUK PUDING	1.663	1.541	3.204
42		TANJUNG HUTAN	916	842	1.758
43		TANJUNG BATU KECIL	905	852	1.757
			5.206	4.841	10.047
44	KUNDUR UTARA	TANJUNG BERLIAN KOTA	2.189	2.023	4.212
45		SUNGAI UNGAR UTARA	1.246	1.163	2.409
46		TELUK RADANG	833	772	1.605
47		PERAYUN	876	841	1.717
48	KUNDUR BARAT	TANJUNG BERLIAN BARAT	1.220	1.079	2.299
			6.364	5.878	12.242
49		SAWANG	2.442	2.209	4.651
50		SAWANG SELATAN	1.647	1.534	3.181
51	KUNDUR	SAWANG LAUT	1.389	1.307	2.696
52		KUNDUR	1.522	1.461	2.983
53		GEMURUH	1.613	1.508	3.121
			8.613	8.019	16.632
54	DURAI	SANGLAR	819	733	1.552
55		TANJUNG KILANG	709	650	1.359
56		SEMEMBANG	596	543	1.139
57		TELAGA TUJUH	872	824	1.696
			2.996	2.750	5.746



DATA KEPENDUDUKAN KABUPATEN KARIMUN
Semester II Tahun 2015

NO	NAMA KECAMATAN	NAMA KELURAHAN/ DESA	LAKI-LAKI	PEREMPUAN	TOTAL
58	MERAL BARAT	PASIR PANJANG	2.263	2.038	4.301
59		DARUSSALAM	1.761	1.601	3.362
60		PANGKE	1.462	1.315	2.777
61		PANGKE BARAT	1.084	1.045	2.129
			6.570	5.999	12.569
62	UNGAR	ALAI	1.302	1.286	2.588
63		BATU LIMAU	661	667	1.328
64		NGAL	398	381	779
65		SUNGAI BULUH	429	420	849
			2.790	2.754	5.544
66	BELAT	SEBELE	578	582	1.160
67		LEBUH	620	559	1.179
68		PENARAH	697	612	1.309
69		SEI. ASAM	645	624	1.269
70		TEBIAS	435	369	804
71		DEGONG	319	295	614
			3.294	3.041	6.335
TOTAL			122.605	115.115	237.720



JUMLAH WAJIB KTP PER KECAMATAN, KELURAHAN / DESA SEMESTER II TAHUN 2015

KABUPATEN KARIMUN

NO	NAMA KECAMATAN	NAMA KELURAHAN/ DESA	LAKI-LAKI	PEREMPUAN	TOTAL
1	MORO	MORO	1.455	1.322	2.777
2		MORO TIMUR	1.207	1.180	2.387
3		PAUH	481	449	930
4		SUGIE	599	540	1.139
5		KEBAN	476	417	893
6		SELAT MIE	543	521	1.064
7		TANJUNG PELANDUK	313	277	590
8		JANG	769	646	1.415
9		NIUR PERMAI	372	356	728
10		RAWA JAYA	327	293	620
11		BULUH PATAH	249	228	477
12		PULAU MORO	324	278	602
			7.115	6.507	13.622
13	KUNDUR	TANJUNG BATU BARAT	2.422	2.435	4.857
14		TANJUNG BATU KOTA	5.244	5.366	10.610
15		GADING SARI	888	840	1.728
16		SEI SEBESI	1.313	1.251	2.564
17		SEI UNGAR	1.335	1.305	2.640
18		LUBUK	1.023	960	1.983
			12.225	12.157	24.382
19	KARIMUN	TANJUNG BALAI	2.939	2.906	5.845
20		TELUK AIR	2.660	2.563	5.223
21		SUNGAI LAKAM TIMUR	3.787	3.623	7.410
22		LUBUK SEMUT	1.883	1.826	3.709
23		TANJUNG BALAI KOTA	2.250	2.357	4.607
24		SUNGAI LAKAM BARAT	4.284	3.731	8.015
25		PARIT	661	642	1.303
26		TULANG	533	479	1.012
27		SELAT MENDAUN	364	343	707
			19.361	18.470	37.831



DATA KEPENDUDUKAN KABUPATEN KARIMUN
Semester II Tahun 2015

NO	NAMA KECAMATAN	NAMA KELURAHAN/ DESA	LAKI-LAKI	PEREMPUAN	TOTAL
28	MERAL	MERAL KOTA	3.034	2.971	6.005
29		BARAN BARAT	3.239	3.064	6.303
30		SUNGAI RAYA	2.080	1.921	4.001
31		BARAN TIMUR	2.824	2.533	5.357
32		SUNGAI PASIR	3.532	3.248	6.780
33		PARIT BENUT	1.775	1.564	3.339
			16.484	15.301	31.785
34	TEBING	TEBING	1.897	1.776	3.673
35		TELUK UMA	2.237	2.098	4.335
36		KAPLING	1.656	1.644	3.300
37		PAMAK	1.488	1.387	2.875
38		HARJOSARI	1.210	1.117	2.327
39		PONGKAR	951	910	1.861
			9.439	8.932	18.371
40	BURU	BURU	1.393	1.266	2.659
41		LUBUK PUDING	1.311	1.208	2.519
42		TANJUNG HUTAN	694	661	1.355
43		TANJUNG BATU KECIL	712	667	1.379
			4.110	3.802	7.912
44	KUNDUR UTARA	TANJUNG BERLIAN KOTA	1.691	1.591	3.282
45		SUNGAI UNGAR UTARA	963	912	1.875
46		TELUK RADANG	638	595	1.233
47		PERAYUN	639	608	1.247
48		TANJUNG BERLIAN BARAT	932	841	1.773
			4.863	4.547	9.410
49	KUNDUR BARAT	SAWANG	1.842	1.715	3.557
50		SAWANG SELATAN	1.261	1.155	2.416
51		SAWANG LAUT	1.060	1.037	2.097
52		KUNDUR	1.161	1.137	2.298
53		GEMURUH	1.150	1.092	2.242
			6.474	6.136	12.610
54	DURAI	SANGLAR	621	566	1.187
55		TANJUNG KILANG	534	502	1.036
56		SEMEMBANG	434	421	855
57		TELAGA TUJUH	657	628	1.285
			2.246	2.117	4.363



DATA KEPENDUDUKAN KABUPATEN KARIMUN
Semester II Tahun 2015

NO	NAMA KECAMATAN	NAMA KELURAHAN/ DESA	LAKI-LAKI	PEREMPUAN	TOTAL
58	MERAL BARAT	PASIR PANJANG	1.637	1.455	3.092
59		DARUSSALAM	1.237	1.127	2.364
60		PANGKE	1.065	984	2.049
61		PANGKE BARAT	771	725	1.496
			4.710	4.291	9.001
62	UNGAR	ALAI	976	992	1.968
63		BATU LIMAU	507	531	1.038
64		NGAL	309	288	597
65		SUNGAI BULUH	335	323	658
			2.127	2.134	4.261
66	BELAT	SEBELE	438	448	886
67		LEBUH	448	417	865
68		PENARAH	543	495	1.038
69		SEI. ASAM	463	452	915
70		TEBIAS	340	290	630
71		DEGONG	244	224	468
			2.476	2.326	4.802
TOTAL			91.630	86.720	178.350



DATA KEPENDUDUKAN KABUPATEN KARIMUN
Semester II Tahun 2015

JUMLAH KEPEMILIKAN KTP-EL PER KECAMATAN, KELURAHAN / DESA SEMESTER II TAHUN 2015

KABUPATEN KARIMUN

NO	NAMA KECAMATAN	NAMA KELURAHAN/ DESA	LAKI-LAKI	PEREMPUAN	TOTAL
1	MORO	MORO	1.655	1.537	3.192
2		MORO TIMUR	1.280	1.276	2.556
3		PAUH	436	389	825
4		SUGIE	524	488	1.012
5		KEBAN	412	371	783
6		SELAT MIE	483	475	958
7		TANJUNG PELANDUK	250	208	458
8		JANG	676	592	1.268
9		NIUR PERMAI	332	322	654
10		RAWA JAYA	289	252	541
11		BULUH PATAH	231	212	443
12		PULAU MORO	318	271	589
			6.886	6.393	13.279
13	KUNDUR	TANJUNG BATU BARAT	2.086	2.135	4.221
14		TANJUNG BATU KOTA	4.542	4.625	9.167
15		GADING SARI	955	959	1.914
16		SEI SEBESI	1.163	1.125	2.288
17		SEI UNGAR	1.200	1.194	2.394
18		LUBUK	892	835	1.727
			10.838	10.873	21.711
19	KARIMUN	TANJUNG BALAI	2.495	2.508	5.003
20		TELUK AIR	2.246	2.186	4.432
21		SUNGAI LAKAM TIMUR	2.944	2.883	5.827
22		LUBUK SEMUT	1.734	1.718	3.452
23		TANJUNG BALAI KOTA	2.096	2.093	4.189
24		SUNGAI LAKAM BARAT	2.977	2.746	5.723
25		PARIT	574	567	1.141
26		TULANG	466	426	892
27		SELAT MENDAUN	332	316	648
			15.864	15.443	31.307



DATA KEPENDUDUKAN KABUPATEN KARIMUN
Semester II Tahun 2015

NO	NAMA KECAMATAN	NAMA KELURAHAN/ DESA	LAKI-LAKI	PEREMPUAN	TOTAL
28	MERAL	MERAL KOTA	2.743	2.699	5.442
29		BARAN BARAT	2.913	2.767	5.680
30		SUNGAI RAYA	1.966	1.865	3.831
31		BARAN TIMUR	2.271	2.170	4.441
32		SUNGAI PASIR	3.074	2.888	5.962
33		PARIT BENUT	1.792	1.621	3.413
			14.759	14.010	28.769
34	TEBING	TEBING	1.722	1.641	3.363
35		TELUK UMA	2.033	1.928	3.961
36		KAPLING	1.443	1.417	2.860
37		PAMAK	1.325	1.303	2.628
38		HARJOSARI	1.101	1.005	2.106
39		PONGKAR	888	870	1.758
			8.512	8.164	16.676
40	BURU	BURU	1.247	1.145	2.392
41		LUBUK PUDING	1.226	1.120	2.346
42		TANJUNG HUTAN	590	570	1.160
43		TANJUNG BATU KECIL	618	597	1.215
			3.681	3.432	7.113
44	KUNDUR UTARA	TANJUNG BERLIAN KOTA	1.527	1.449	2.976
45		SUNGAI UNGAR UTARA	829	815	1.644
46		TELUK RADANG	630	591	1.221
47		PERAYUN	612	587	1.199
48		TANJUNG BERLIAN BARAT	917	811	1.728
			4.515	4.253	8.768
49	KUNDUR BARAT	SAWANG	1.762	1.691	3.453
50		SAWANG SELATAN	1.211	1.133	2.344
51		SAWANG LAUT	1.010	995	2.005
52		KUNDUR	1.187	1.100	2.287
53		GEMURUH	1.108	1.085	2.193
			6.278	6.004	12.282
54	DURAI	SANGLAR	531	452	983
55		TANJUNG KILANG	536	479	1.015
56		SEMEMBANG	419	394	813
57		TELAGA TUJUH	670	654	1.324
			2.156	1.979	4.135



NO	NAMA KECAMATAN	NAMA KELURAHAN/ DESA	LAKI-LAKI	PEREMPUAN	TOTAL
58	MERAL BARAT	PASIR PANJANG	1.581	1.432	3.013
59		DARUSSALAM	1.178	1.103	2.281
60		PANGKE	1.028	945	1.973
61		PANGKE BARAT	856	851	1.707
			4.643	4.331	8.974
62	UNGAR	ALAI	929	962	1.891
63		BATU LIMAU	454	494	948
64		NGAL	312	287	599
65		SUNGAI BULUH	317	319	636
			2.012	2.062	4.074
66	BELAT	SEBELE	476	506	982
67		LEBUH	455	404	859
68		PENARAH	513	467	980
69		SEI. ASAM	420	383	803
70		TEBIAS	325	271	596
71		DEGONG	257	221	478
			2.446	2.252	4.698
			82.590	79.196	161.786





DATA KEPENDUDUKAN KABUPATEN KARIMUN
Semester II Tahun 2015