

I. REKAPITULASI PENDUDUK KABUPATEN KARIMUN



***DATA KEPENDUDUKAN KABUPATEN KARIMUN
SEMESTER II TAHUN 2017***

**JUMLAH PENDUDUK MENURUT JENIS KELAMIN
KABUPATEN KARIMUN – PROVINSI KEPULAUAN RIAU
SEMESTER II TAHUN 2017**

NO	NAMA KECAMATAN	LAKI-LAKI	PEREMPUAN	TOTAL
1	MORO	9.360	8.656	18.016
2	KUNDUR	15.441	15.303	30.744
3	KARIMUN	25.759	24.341	50.100
4	MERAL	23.363	21.741	45.104
5	TEBING	13.600	12.866	26.466
6	BURU	5.152	4.809	9.961
7	KUNDUR UTARA	6.459	6.089	12.548
8	KUNDUR BARAT	9.226	8.577	17.803
9	DURAI	3.176	2.919	6.095
10	MERAL BARAT	7.641	6.905	14.546
11	UNGAR	2.975	2.903	5.878
12	BELAT	3.450	3.123	6.573
TOTAL		125.602	118.232	243.834



**DATA KEPENDUDUKAN KABUPATEN KARIMUN
SEMESTER II TAHUN 2017**

**JUMLAH PENDUDUK MENURUT AGAMA
KABUPATEN KARIMUN – PROVINSI KEPULAUAN RIAU
SEMESTER II TAHUN 2017**

NO	NAMA KECAMATAN	ISLAM	KRISTEN	KATHOLIK	HINDU	BUDHA	KONGHUCU	KEPERCAYAAN	TOTAL
1	MORO	17.011	168	109	0	728	0	0	18.016
2	KUNDUR	26.535	862	263	1	2.895	188	0	30.744
3	KARIMUN	39.954	2.757	746	3	6.499	141	0	50.100
4	MERAL	32.328	2.531	473	4	9.338	430	0	45.104
5	TEBING	22.814	1.393	823	18	1.348	70	0	26.466
6	BURU	8.812	107	9	0	1.028	5	0	9.961
7	KUNDUR UTARA	11.000	276	30	0	1.219	23	0	12.548
8	KUNDUR BARAT	16.247	259	12	0	1.280	5	0	17.803
9	DURAI	5.982	43	9	0	61	0	0	6.095
10	MERAL BARAT	13.211	523	153	0	633	26	0	14.546
11	UNGAR	5.693	62	0	0	120	3	0	5.878
12	BELAT	5.952	287	9	0	325	0	0	6.573
TOTAL		205.539	9.268	2.636	26	25.474	891	0	243.834



**DATA KEPENDUDUKAN KABUPATEN KARIMUN
SEMESTER II TAHUN 2017**

**JUMLAH PENDUDUK MENURUT STRUKTUR UMUR DAN JENIS KELAMIN
KABUPATEN KARIMUN – PROVINSI KEPULAUAN RIAU
SEMESTER II TAHUN 2017**

NO	STRUKTUR UMUR	LAKI-LAKI	PEREMPUAN	TOTAL
1	0-4	8.659	7.942	16.601
2	5-9	11.312	10.301	21.613
3	10-14	10.716	9.990	20.706
4	15-19	10.460	9.773	20.233
5	20-24	11.271	10.236	21.507
6	25-29	10.332	9.771	20.103
7	30-34	10.688	10.541	21.229
8	35-39	11.431	11.365	22.796
9	40-44	9.947	9.537	19.484
10	45-49	8.601	7.617	16.218
11	50-54	6.697	5.994	12.691
12	55-59	5.542	5.169	10.711
13	60-64	4.021	3.881	7.902
14	65-69	2.635	2.584	5.219
15	70-74	1.532	1.637	3.169
16	> 75	1.758	1.894	3.652
TOTAL		125.602	118.232	243.834



**DATA KEPENDUDUKAN KABUPATEN KARIMUN
SEMESTER II TAHUN 2017**

JUMLAH PENDUDUK MENURUT STRUKTUR UMUR DAN JENIS KELAMIN KABUPATEN KARIMUN – PROVINSI KEPULAUAN RIAU SEMESTER II TAHUN 2017

NO	NAMA KECAMATAN	JENIS KELAMIN	STRUKTUR UMUR															
			0-4	5-9	10-14	15-19	20-24	25-29	30-34	35-39	40-44	45-49	50-54	55-59	60-64	65-69	70-74	> 75
1	MORO	LAKI-LAKI	617	802	853	627	770	821	859	923	806	604	475	441	281	230	135	116
		PEREMPUAN	524	797	760	684	696	659	779	847	674	503	472	408	319	235	156	143
2	KUNDUR	LAKI-LAKI	909	1.293	1.322	1.352	1.336	1.101	1.070	1.313	1.235	1.116	995	784	607	436	251	321
		PEREMPUAN	835	1.194	1.278	1.342	1.274	1.065	1.187	1.450	1.274	1.132	825	766	615	410	280	376
3	KARIMUN	LAKI-LAKI	1.727	2.410	2.292	2.225	2.347	2.095	2.170	2.414	2.081	1.720	1.374	1.090	770	461	258	325
		PEREMPUAN	1.692	2.163	2.150	2.026	2.079	2.079	2.273	2.533	2.039	1.599	1.148	954	663	412	245	286
4	MERAL	LAKI-LAKI	1.765	2.213	2.045	2.032	2.152	2.012	2.079	2.144	1.857	1.565	1.131	904	643	373	197	251
		PEREMPUAN	1.657	1.991	1.894	1.786	1.876	1.897	2.059	2.124	1.739	1.319	1.031	869	567	418	233	281
5	TEBING	LAKI-LAKI	1.136	1.315	1.168	1.105	1.203	1.153	1.170	1.252	1.036	946	678	559	372	244	120	143
		PEREMPUAN	978	1.187	1.113	1.047	1.127	1.109	1.233	1.252	1.049	792	634	501	342	227	130	145
6	BURU	LAKI-LAKI	318	407	328	403	489	405	488	500	390	360	284	284	197	107	95	97
		PEREMPUAN	273	407	324	366	413	377	432	442	369	308	277	272	202	139	96	112
7	KUNDUR UTARA	LAKI-LAKI	360	563	523	532	589	482	492	532	504	483	364	349	256	182	120	128
		PEREMPUAN	367	478	458	518	538	489	491	504	482	417	336	304	231	185	124	167
8	KUNDUR BARAT	LAKI-LAKI	610	792	745	760	809	766	788	788	688	644	503	448	362	226	139	158
		PEREMPUAN	535	700	696	688	789	733	707	729	658	559	461	435	360	215	165	147
9	DURAI	LAKI-LAKI	191	252	290	280	294	254	264	284	256	217	176	132	103	92	48	43
		PEREMPUAN	162	238	239	258	219	219	243	289	235	212	180	138	121	77	43	46
10	MERAL BARAT	LAKI-LAKI	697	762	639	593	703	729	771	683	558	483	342	264	182	102	65	68
		PEREMPUAN	584	682	612	587	654	682	678	654	543	379	284	224	167	79	48	48
11	UNGAR	LAKI-LAKI	146	228	225	244	265	240	247	274	273	220	187	126	125	82	44	49
		PEREMPUAN	161	219	218	221	278	224	210	294	223	199	162	134	144	92	53	71
12	BELAT	LAKI-LAKI	183	275	286	307	314	274	290	324	263	243	188	161	123	100	60	59
		PEREMPUAN	174	245	248	250	293	238	249	247	252	198	184	164	150	95	64	72
TOTAL			16.601	21.613	20.706	20.233	21.507	20.103	21.229	22.796	19.484	16.218	12.691	10.711	7.902	5.219	3.169	3.652



**DATA KEPENDUDUKAN KABUPATEN KARIMUN
SEMESTER II TAHUN 2017**

**JUMLAH PENDUDUK MENURUT GOLONGAN DARAH
KABUPATEN KARIMUN – PROVINSI KEPULAUAN RIAU
SEMESTER II TAHUN 2017**

NO	NAMA KECAMATAN	A	B	AB	O	A+	A-	B+	B-	AB+	AB-	O+	O-	TIDAK TAHU	TOTAL
1	MORO	38	33	19	77	40	2	47	1	10	4	69	23	17.653	18.016
2	KUNDUR	202	208	71	466	30	2	28	1	5	2	27	29	29.673	30.744
3	KARIMUN	743	967	352	1.872	52	5	40	3	19	8	36	70	45.933	50.100
4	MERAL	1.174	1.358	511	2.670	58	2	59	3	33	2	52	65	39.117	45.104
5	TEBING	757	839	332	1.663	24	1	27	3	16	6	24	23	22.751	26.466
6	BURU	19	18	8	35	0	0	5	0	1	0	1	7	9.867	9.961
7	KUNDUR UTARA	60	60	32	108	2	0	4	0	3	0	4	6	12.269	12.548
8	KUNDUR BARAT	86	140	32	205	6	0	7	2	1	0	3	10	17.311	17.803
9	DURAI	28	27	19	47	1	0	2	0	0	0	4	0	5.967	6.095
10	MERAL BARAT	193	217	87	343	7	0	6	0	2	2	2	19	13.668	14.546
11	UNGAR	35	42	17	76	2	0	5	0	2	2	4	5	5.688	5.878
12	BELAT	15	12	6	30	0	0	4	1	0	0	3	6	6.496	6.573
TOTAL		3.350	3.921	1.486	7.592	222	12	234	14	92	26	229	263	226.393	243.834



**DATA KEPENDUDUKAN KABUPATEN KARIMUN
SEMESTER II TAHUN 2017**

**JUMLAH PENDUDUK MENURUT STATUS HUBUNGAN DALAM KELUARGA
KABUPATEN KARIMUN – PROVINSI KEPULAUAN RIAU
SEMESTER II TAHUN 2017**

NO	NAMA KECAMATAN	KEPALA KELUARGA	SUAMI	ISTRI	ANAK	MENANTU	CUCU	ORANG TUA	MERTUA	FAMILI LAIN	PEMBANTU	LAINNYA	TOTAL
1	MORO	5.501	0	4.180	7.856	0	47	55	44	298	0	35	18.016
2	KUNDUR	9.148	3	6.847	13.314	2	129	254	112	829	3	103	30.744
3	KARIMUN	14.675	0	10.238	22.020	11	143	227	71	2.634	9	72	50.100
4	MERAL	12.830	0	9.336	20.493	10	180	217	75	1.922	1	40	45.104
5	TEBING	7.767	0	5.819	11.522	1	61	91	54	1.073	4	74	26.466
6	BURU	3.097	1	2.380	4.185	0	22	42	10	211	0	13	9.961
7	KUNDUR UTARA	3.732	1	2.833	5.499	0	45	99	30	284	1	24	12.548
8	KUNDUR BARAT	5.341	0	4.224	7.450	0	56	111	46	556	2	17	17.803
9	DURAI	1.884	0	1.427	2.563	1	40	10	11	146	0	13	6.095
10	MERAL BARAT	4.276	0	3.201	6.285	0	37	21	9	691	0	26	14.546
11	UNGAR	1.870	2	1.353	2.474	2	24	32	7	93	1	20	5.878
12	BELAT	2.002	0	1.476	2.774	1	34	19	9	244	1	13	6.573
TOTAL		72.123	7	53.314	106.435	28	818	1.178	478	8.981	22	450	243.834



**DATA KEPENDUDUKAN KABUPATEN KARIMUN
SEMESTER II TAHUN 2017**

**JUMLAH PENDUDUK MENURUT PENDIDIKAN AKHIR
KABUPATEN KARIMUN – PROVINSI KEPULAUAN RIAU
SEMESTER II TAHUN 2017**

NO	NAMA KECAMATAN	TDK/BLM SEKOLAH	BLM TAMAT SD/ SEDERAJAT	TAMAT SD/ SEDERAJAT	SLTP/SEDERAJAT	SLTA/SEDERAJAT	D-I/II	AKADEMI/D-III/ SARJANA MUDA	D-IV/S-I	S-II	S-III	TOTAL
1	MORO	4.513	2.811	7.263	1.575	1.544	89	69	147	5	0	18.016
2	KUNDUR	4.660	4.341	11.115	4.453	5.022	229	276	622	26	0	30.744
3	KARIMUN	8.268	8.283	12.830	7.813	10.337	246	704	1.530	87	2	50.100
4	MERAL	9.625	6.788	11.968	6.807	7.919	227	551	1.145	70	4	45.104
5	TEBING	4.931	3.901	6.279	4.160	5.646	171	463	860	54	1	26.466
6	BURU	2.164	1.275	4.184	1.321	858	48	28	81	2	0	9.961
7	KUNDUR UTARA	3.624	1.281	4.192	1.531	1.556	86	58	215	5	0	12.548
8	KUNDUR BARAT	5.153	2.720	5.139	1.974	2.323	93	116	281	4	0	17.803
9	DURAI	1.575	1.155	1.949	825	469	29	25	66	2	0	6.095
10	MERAL BARAT	3.403	2.065	4.450	1.974	2.284	51	115	196	8	0	14.546
11	UNGAR	1.445	985	1.804	793	702	38	15	90	6	0	5.878
12	BELAT	2.517	652	2.195	614	494	26	17	57	1	0	6.573
TOTAL		51.878	36.257	73.368	33.840	39.154	1.333	2.437	5.290	270	7	243.834



**DATA KEPENDUDUKAN KABUPATEN KARIMUN
SEMESTER II TAHUN 2017**

**JUMLAH PENDUDUK MENURUT STATUS PERKAWINAN
KABUPATEN KARIMUN – PROVINSI KEPULAUAN RIAU
SEMESTER II TAHUN 2017**

NO	NAMA KECAMATAN	BELUM KAWIN	KAWIN	CERAI HIDUP	CERAI MATI	TOTAL
1	MORO	8.406	8.727	111	772	18.016
2	KUNDUR	14.765	14.345	315	1.319	30.744
3	KARIMUN	26.329	21.834	711	1.226	50.100
4	MERAL	23.571	19.509	547	1.477	45.104
5	TEBING	13.193	12.134	348	791	26.466
6	BURU	4.490	4.975	72	424	9.961
7	KUNDUR UTARA	5.997	5.860	152	539	12.548
8	KUNDUR BARAT	8.227	8.685	184	707	17.803
9	DURAI	2.788	2.975	42	290	6.095
10	MERAL BARAT	7.260	6.695	204	387	14.546
11	UNGAR	2.644	2.871	73	290	5.878
12	BELAT	3.145	3.062	66	300	6.573
TOTAL		120.815	111.672	2.825	8.522	243.834



**DATA KEPENDUDUKAN KABUPATEN KARIMUN
SEMESTER II TAHUN 2017**

**JUMLAH PENDUDUK MENURUT STRUKTUR UMUR DAN KEPEMILIKAN AKTA
KABUPATEN KARIMUN – PROVINSI KEPULAUAN RIAU
SEMESTER II TAHUN 2017**

NO	STRUKTUR UMUR	MEMPUNYAI AKTA KELAHIRAN	TIDAK MEMPUNYAI AKTA KELAHIRAN	TOTAL
1	0-4	15.615	986	16.601
2	5-9	18.391	3.222	21.613
3	10-14	16.221	4.485	20.706
4	15-19	13.428	6.805	20.233
5	20-24	9.668	11.839	21.507
6	25-29	6.365	13.738	20.103
7	30-34	4.464	16.765	21.229
8	35-39	3.893	18.903	22.796
9	40-44	2.915	16.569	19.484
10	45-49	2.274	13.944	16.218
11	50-54	1.722	10.969	12.691
12	55-59	1.430	9.281	10.711
13	60-64	937	6.965	7.902
14	65-69	541	4.678	5.219
15	70-74	309	2.860	3.169
16	> 75	322	3.330	3.652
TOTAL		98.495	145.339	243.834



**DATA KEPENDUDUKAN KABUPATEN KARIMUN
SEMESTER II TAHUN 2017**

**JUMLAH PENDUDUK MENURUT WAJIB KTP
KABUPATEN KARIMUN – PROVINSI KEPULAUAN RIAU
SEMESTER II TAHUN 2017**

NO	NAMA KECAMATAN	LAKI-LAKI	PEREMPUAN	TOTAL
1	MORO	6.792	6.280	13.072
2	KUNDUR	11.383	11.445	22.828
3	KARIMUN	18.429	17.527	35.956
4	MERAL	16.559	15.468	32.027
5	TEBING	9.540	9.173	18.713
6	BURU	3.941	3.656	7.597
7	KUNDUR UTARA	4.791	4.571	9.362
8	KUNDUR BARAT	6.792	6.378	13.170
9	DURAI	2.320	2.172	4.492
10	MERAL BARAT	5.333	4.804	10.137
11	UNGAR	2.271	2.231	4.502
12	BELAT	2.591	2.372	4.963
TOTAL		90.742	86.077	176.819



**DATA KEPENDUDUKAN KABUPATEN KARIMUN
SEMESTER II TAHUN 2017**

**JUMLAH PENDUDUK MENURUT KEPEMILIKAN KTP-EL
KABUPATEN KARIMUN – PROVINSI KEPULAUAN RIAU
SEMESTER II TAHUN 2017**

NO	NAMA KECAMATAN	LAKI-LAKI	PEREMPUAN	TOTAL
1	MORO	6.379	5.867	12.246
2	KUNDUR	10.274	10.446	20.720
3	KARIMUN	16.100	15.527	31.627
4	MERAL	14.756	14.056	28.812
5	TEBING	8.673	8.426	17.099
6	BURU	3.571	3.379	6.950
7	KUNDUR UTARA	4.399	4.220	8.619
8	KUNDUR BARAT	6.246	5.965	12.211
9	DURAI	2.074	1.963	4.037
10	MERAL BARAT	4.783	4.373	9.156
11	UNGAR	2.048	2.065	4.113
12	BELAT	2.357	2.169	4.526
TOTAL		81.660	78.456	160.116



**DATA KEPENDUDUKAN KABUPATEN KARIMUN
SEMESTER II TAHUN 2017**

**JUMLAH PENDUDUK MENURUT PENYANDANG CACAT
KABUPATEN KARIMUN – PROVINSI KEPULAUAN RIAU
SEMESTER II TAHUN 2017**

NO	NAMA KECAMATAN	FISIK	NETRA	RUNGU	MENTAL	FISIK DAN MENTAL	LAINNYA	TOTAL
1	MORO	3	0	3	7	4	0	17
2	KUNDUR	10	6	10	11	2	4	43
3	KARIMUN	12	3	9	12	6	9	51
4	MERAL	5	1	10	5	0	4	25
5	TEBING	11	2	2	6	3	3	27
6	BURU	1	0	5	1	3	1	11
7	KUNDUR UTARA	8	1	9	6	7	1	32
8	KUNDUR BARAT	6	2	8	6	4	3	29
9	DURAI	5	0	6	3	2	4	20
10	MERAL BARAT	2	2	1	0	0	0	5
11	UNGAR	4	0	1	6	1	2	14
12	BELAT	10	2	3	8	2	0	25
TOTAL		77	19	67	71	34	31	299



**DATA KEPENDUDUKAN KABUPATEN KARIMUN
SEMESTER II TAHUN 2017**

**JUMLAH PENDUDUK MENURUT PEKERJAAN
KABUPATEN KARIMUN – PROVINSI KEPULAUAN RIAU
SEMESTER II TAHUN 2017**

NO	JENIS PEKERJAAN	JUMLAH
1	BELUM/TIDAK BEKERJA	49.822
2	MENGURUS RUMAH TANGGA	58.277
3	PELAJAR/MAHASISWA	54.794
4	PENSIUNAN	816
5	PEGAWAI NEGERI SIPIL (PNS)	4.531
6	TENTARA NASIONAL INDONESIA (TNI)	261
7	KEPOLISIAN RI (POLRI)	494
8	PERDAGANGAN	247
9	PETANI/PEKEBUN	7.936
10	PETERNAK	20
11	NELAYAN/PERIKANAN	9.469
12	INDUSTRI	9
13	KONSTRUKSI	37
14	TRANSPORTASI	43
15	KARYAWAN SWASTA	11.081
16	KARYAWAN BUMN	965
17	KARYAWAN BUMD	102
18	KARYAWAN HONORER	2.719
19	BURUH HARIAN LEPAS	21.547
20	BURUH TANI/PERKEBUNAN	1.670
21	BURUH NELAYAN/PERIKANAN	1.136



**DATA KEPENDUDUKAN KABUPATEN KARIMUN
SEMESTER II TAHUN 2017**

NO	JENIS PEKERJAAN	JUMLAH
22	BURUH PETERNAKAN	23
23	PEMBANTU RUMAH TANGGA	223
24	TUKANG CUKUR	13
25	TUKANG LISTRIK	6
26	TUKANG BATU	15
27	TUKANG KAYU	63
28	TUKANG SOL SEPATU	3
29	TUKANG LAS/PANDAI BESI	36
30	TUKANG JAHIT	63
31	TUKANG GIGI	4
32	PENATA RIAS	14
33	PENATA BUSANA	1
34	PENATA RAMBUT	16
35	MEKANIK	139
36	SENIMAN	2
37	TABIB	0
38	PARAJI	0
39	PERANCANG BUSANA	0
40	PENTERJEMAH	1
41	IMAM MASJID	19
42	PENDETA	32
43	PASTOR	4
44	WARTAWAN	50
45	USTADZ/MUBALIGH	22
46	JURU MASAK	4
47	PROMOTOR ACARA	1



DATA KEPENDUDUKAN KABUPATEN KARIMUN
SEMESTER II TAHUN 2017

NO	JENIS PEKERJAAN	JUMLAH
48	ANGGOTA DPR RI	0
49	ANGGOTA DPD RI	0
50	ANGGOTA BPK	0
51	PRESIDEN	0
52	WAKIL PRESIDEN	0
53	ANGGOTA MAHKAMAH KONSTITUSI	0
54	ANGGOTA KABINET KEMENTERIAN	0
55	DUTA BESAR	0
56	GUBERNUR	1
57	WAKIL GUBERNUR	0
58	BUPATI	1
59	WAKIL BUPATI	1
60	WALIKOTA	0
61	WAKIL WALIKOTA	0
62	ANGGOTA DPRD PROP.	4
63	ANGGOTA DPRD KAB./KOTA	29
64	DOSEN	23
65	GURU	1.536
66	PILOT	0
67	PENGACARA	8



NO	JENIS PEKERJAAN	JUMLAH
68	NOTARIS	7
69	ARSITEK	7
70	AKUNTAN	1
71	KONSULTAN	4
72	DOKTER	73
73	BIDAN	171
74	PERAWAT	161
75	APOTEKER	12
76	PSIKIATER/PSIKOLOG	1
77	PENYIAR TELEVISI	0
78	PENYIAR RADIO	1
79	PELAUT	903
80	PENELITI	0
81	SOPIR	452
82	PIALANG	0
83	PARANORMAL	1
84	PEDAGANG	868
85	PERANGKAT DESA	169
86	KEPALA DESA	21
87	BIARAWAN/BIARAWATI	5
88	WIRASWASTA	12.607
89	PEKERJAAN LAINNYA	37
TOTAL		243.834



DATA KEPENDUDUKAN KABUPATEN KARIMUN
SEMESTER II TAHUN 2017

II. REKAPITULASI KEPALA KELUARGA KABUPATEN KARIMUN



***DATA KEPENDUDUKAN KABUPATEN KARIMUN
SEMESTER II TAHUN 2017***

**JUMLAH KEPALA KELUARGA MENURUT JENIS KELAMIN
KABUPATEN KARIMUN – PROVINSI KEPULAUAN RIAU
SEMESTER II TAHUN 2017**

NO	NAMA KECAMATAN	LAKI-LAKI	PEREMPUAN	TOTAL
1	MORO	4.675	826	5.501
2	KUNDUR	7.650	1.498	9.148
3	KARIMUN	12.305	2.370	14.675
4	MERAL	10.940	1.890	12.830
5	TEBING	6.619	1.148	7.767
6	BURU	2.643	454	3.097
7	KUNDUR UTARA	3.159	573	3.732
8	KUNDUR BARAT	4.657	684	5.341
9	DURAI	1.575	309	1.884
10	MERAL BARAT	3.747	529	4.276
11	UNGAR	1.524	346	1.870
12	BELAT	1.682	320	2.002
TOTAL		61.176	10.947	72.123



**DATA KEPENDUDUKAN KABUPATEN KARIMUN
SEMESTER II TAHUN 2017**

**JUMLAH KEPALA KELUARGA MENURUT AGAMA
KABUPATEN KARIMUN – PROVINSI KEPULAUAN RIAU
SEMESTER II TAHUN 2017**

NO	NAMA KECAMATAN	ISLAM	KRISTEN	KATHOLIK	HINDU	BUDHA	KONGHUCU	KEPERCAYAAN	TOTAL
1	MORO	5.166	45	35	0	255	0	0	5.501
2	KUNDUR	7.930	235	68	1	848	66	0	9.148
3	KARIMUN	11.825	790	220	0	1.804	36	0	14.675
4	MERAL	9.337	714	129	1	2.540	109	0	12.830
5	TEBING	6.727	362	238	4	413	23	0	7.767
6	BURU	2.752	28	3	0	312	2	0	3.097
7	KUNDUR UTARA	3.269	79	10	0	367	7	0	3.732
8	KUNDUR BARAT	4.862	79	4	0	395	1	0	5.341
9	DURAI	1.848	13	3	0	20	0	0	1.884
10	MERAL BARAT	3.880	160	44	0	185	7	0	4.276
11	UNGAR	1.815	17	0	0	37	1	0	1.870
12	BELAT	1.828	73	2	0	99	0	0	2.002
TOTAL		61.239	2.595	756	6	7.275	252	0	72.123



**DATA KEPENDUDUKAN KABUPATEN KARIMUN
SEMESTER II TAHUN 2017**

**JUMLAH KEPALA KELUARGA MENURUT GOLONGAN DARAH
KABUPATEN KARIMUN – PROVINSI KEPULAUAN RIAU
SEMESTER II TAHUN 2017**

NO	NAMA KECAMATAN	A	B	AB	O	A+	A-	B+	B-	AB+	AB-	O+	O-	TIDAK TAHU	TOTAL
1	MORO	18	14	10	35	23	1	27	1	7	2	28	6	5.329	5.501
2	KUNDUR	108	109	34	253	12	1	7	0	2	1	8	7	8.606	9.148
3	KARIMUN	377	501	193	958	19	2	18	2	9	3	18	19	12.556	14.675
4	MERAL	609	680	288	1.381	35	0	27	2	17	0	25	18	9.748	12.830
5	TEBING	404	418	195	848	12	0	14	1	8	3	14	9	5.841	7.767
6	BURU	9	6	5	17	0	0	3	0	0	0	0	3	3.054	3.097
7	KUNDUR UTARA	25	35	21	54	2	0	2	0	2	0	2	1	3.588	3.732
8	KUNDUR BARAT	50	75	20	123	2	0	4	0	1	0	0	1	5.065	5.341
9	DURAI	17	15	11	25	1	0	0	0	0	0	2	0	1.813	1.884
10	MERAL BARAT	114	127	58	179	3	0	3	0	1	0	1	8	3.782	4.276
11	UNGAR	20	20	10	48	1	0	0	0	0	1	1	2	1.767	1.870
12	BELAT	10	8	4	15	0	0	2	1	0	0	3	1	1.958	2.002
TOTAL		1.761	2.008	849	3.936	110	4	107	7	47	10	102	75	63.107	72.123



**DATA KEPENDUDUKAN KABUPATEN KARIMUN
SEMESTER II TAHUN 2017**

**JUMLAH KEPALA KELUARGA MENURUT PENDIDIKAN AKHIR
KABUPATEN KARIMUN – PROVINSI KEPULAUAN RIAU
SEMESTER II TAHUN 2017**

NO	NAMA KECAMATAN	TDK/BLM SEKOLAH	BLM TAMAT SD/ SEDERAJAT	TAMAT SD/ SEDERAJAT	SLTP/SEDERAJAT	SLTA/SEDERAJAT	D-I/II	AKADEMI/D-III/ SARJANA MUDA	D-IV/S-I	S-II	S-III	TOTAL
1	MORO	925	351	2.983	495	593	40	33	77	4	0	5.501
2	KUNDUR	178	283	4.850	1.291	2.052	94	110	272	18	0	9.148
3	KARIMUN	421	1.243	4.819	2.395	4.617	85	293	742	58	2	14.675
4	MERAL	1.289	616	4.466	2.016	3.572	74	233	513	48	3	12.830
5	TEBING	349	260	2.476	1.355	2.640	58	187	401	40	1	7.767
6	BURU	342	258	1.860	304	269	24	13	25	2	0	3.097
7	KUNDUR UTARA	650	79	1.801	460	594	40	28	76	4	0	3.732
8	KUNDUR BARAT	1.057	355	2.172	629	938	40	39	109	2	0	5.341
9	DURAI	287	348	873	169	160	11	6	28	2	0	1.884
10	MERAL BARAT	343	122	1.908	688	1.069	14	34	93	5	0	4.276
11	UNGAR	436	220	771	193	187	16	8	33	6	0	1.870
12	BELAT	765	49	869	137	141	12	8	20	1	0	2.002
TOTAL		7.042	4.184	29.848	10.132	16.832	508	992	2.389	190	6	72.123



**DATA KEPENDUDUKAN KABUPATEN KARIMUN
SEMESTER II TAHUN 2017**

**JUMLAH KEPALA KELUARGA MENURUT STATUS PERKAWINAN
KABUPATEN KARIMUN – PROVINSI KEPULAUAN RIAU
SEMESTER II TAHUN 2017**

NO	NAMA KECAMATAN	BELUM KAWIN	KAWIN	CERAI HIDUP	CERAI MATI	TOTAL
1	MORO	215	4.502	105	679	5.501
2	KUNDUR	566	7.349	279	954	9.148
3	KARIMUN	1.759	11.254	658	1.004	14.675
4	MERAL	1.214	9.881	511	1.224	12.830
5	TEBING	599	6.186	322	660	7.767
6	BURU	126	2.531	64	376	3.097
7	KUNDUR UTARA	194	2.985	134	419	3.732
8	KUNDUR BARAT	229	4.404	176	532	5.341
9	DURAI	49	1.530	36	269	1.884
10	MERAL BARAT	299	3.419	197	361	4.276
11	UNGAR	68	1.491	67	244	1.870
12	BELAT	99	1.572	62	269	2.002
TOTAL		5.417	57.104	2.611	6.991	72.123



**DATA KEPENDUDUKAN KABUPATEN KARIMUN
SEMESTER II TAHUN 2017**

III. REKAPITULASI SURAT PINDAH PENDUDUK KABUPATEN KARIMUN



***DATA KEPENDUDUKAN KABUPATEN KARIMUN
SEMESTER II TAHUN 2017***

**JUMLAH SURAT PINDAH MENURUT KLASIFIKASI KEPINDAHAN
KABUPATEN KARIMUN – PROVINSI KEPULAUAN RIAU
SEMESTER II TAHUN 2017**

NO	NAMA KECAMATAN	ANTAR DESA/KELURAHAN	ANTAR KECAMATAN	ANTAR KABUPATEN/KOTA	ANTAR PROVINSI	TOTAL
1	MORO	629	405	507	118	1.659
2	KUNDUR	1.006	966	615	594	3.181
3	KARIMUN	2.182	2.391	730	1.413	6.716
4	MERAL	1.700	1.795	591	962	5.048
5	TEBING	612	1.391	322	597	2.922
6	BURU	210	520	155	81	966
7	KUNDUR UTARA	371	762	225	107	1.465
8	KUNDUR BARAT	419	760	266	251	1.696
9	DURAI	106	215	138	57	516
10	MERAL BARAT	221	388	100	280	989
11	UNGAR	85	214	91	32	422
12	BELAT	86	357	72	40	555
TOTAL		7.627	10.164	3.812	4.532	26.135



**DATA KEPENDUDUKAN KABUPATEN KARIMUN
SEMESTER II TAHUN 2017**

**JUMLAH SURAT PINDAH MENURUT ALASAN KEPINDAHAN
KABUPATEN KARIMUN – PROVINSI KEPULAUAN RIAU
SEMESTER II TAHUN 2017**

NO	NAMA KECAMATAN	PEKERJAAN	PENDIDIKAN	KEAMANAN	KESEHATAN	PERUMAHAN	KELUARGA	LAIN-LAIN	TOTAL
1	MORO	312	78	0	3	307	858	101	1.659
2	KUNDUR	331	42	3	8	1.398	628	771	3.181
3	KARIMUN	340	41	2	8	2.644	761	2.920	6.716
4	MERAL	617	103	14	3	1.560	914	1.837	5.048
5	TEBING	303	58	19	149	1.196	584	613	2.922
6	BURU	192	8	0	3	167	319	277	966
7	KUNDUR UTARA	205	23	0	1	172	407	657	1.465
8	KUNDUR BARAT	125	11	0	1	732	180	647	1.696
9	DURAI	137	22	1	2	37	194	123	516
10	MERAL BARAT	128	21	0	0	395	204	241	989
11	UNGAR	82	13	0	0	42	192	93	422
12	BELAT	142	9	0	1	32	220	151	555
TOTAL		2.914	429	39	179	8.682	5.461	8.431	26.135



**DATA KEPENDUDUKAN KABUPATEN KARIMUN
SEMESTER II TAHUN 2017**

**JUMLAH ANGGOTA PINDAH MENURUT JENIS KELAMIN
KABUPATEN KARIMUN – PROVINSI KEPULAUAN RIAU
SEMESTER II TAHUN 2017**

NO	NAMA KECAMATAN	LAKI-LAKI	PEREMPUAN	TOTAL
1	MORO	1.449	1.612	3.061
2	KUNDUR	3.088	3.375	6.463
3	KARIMUN	7.093	7.278	14.371
4	MERAL	5.233	5.168	10.401
5	TEBING	2.905	2.910	5.815
6	BURU	695	763	1.458
7	KUNDUR UTARA	1.161	1.287	2.448
8	KUNDUR BARAT	1.460	1.616	3.076
9	DURAI	396	497	893
10	MERAL BARAT	1.038	973	2.011
11	UNGAR	314	396	710
12	BELAT	447	476	923
TOTAL		25.279	26.351	51.630



**DATA KEPENDUDUKAN KABUPATEN KARIMUN
SEMESTER II TAHUN 2017**

**JUMLAH ANGGOTA PINDAH MENURUT KLASIFIKASI KEPINDAHAN
KABUPATEN KARIMUN – PROVINSI KEPULAUAN RIAU
SEMESTER II TAHUN 2017**

NO	NAMA KECAMATAN	ANTAR DESA/KELURAHAN	ANTAR KECAMATAN	ANTAR KABUPATEN/KOTA	ANTAR PROVINSI	TOTAL
1	MORO	1.298	777	743	243	3.061
2	KUNDUR	2.502	1.711	1.055	1.195	6.463
3	KARIMUN	5.458	4.871	1.313	2.729	14.371
4	MERAL	3.883	3.467	1.115	1.936	10.401
5	TEBING	1.387	2.678	565	1.185	5.815
6	BURU	304	806	238	110	1.458
7	KUNDUR UTARA	720	1.198	350	180	2.448
8	KUNDUR BARAT	759	1.371	424	522	3.076
9	DURAI	195	390	212	96	893
10	MERAL BARAT	504	779	170	558	2.011
11	UNGAR	154	367	134	55	710
12	BELAT	153	597	109	64	923
TOTAL		17.317	19.012	6.428	8.873	51.630



**DATA KEPENDUDUKAN KABUPATEN KARIMUN
SEMESTER II TAHUN 2017**

**JUMLAH ANGGOTA PINDAH MENURUT ALASAN KEPINDAHAN
KABUPATEN KARIMUN – PROVINSI KEPULAUAN RIAU
SEMESTER II TAHUN 2017**

NO	NAMA KECAMATAN	PEKERJAAN	PENDIDIKAN	KEAMANAN	KESEHATAN	PERUMAHAN	KELUARGA	LAIN-LAIN	TOTAL
1	MORO	694	98	0	5	883	1.201	180	3.061
2	KUNDUR	549	55	4	9	3.282	809	1.755	6.463
3	KARIMUN	575	55	7	12	6.094	1.090	6.538	14.371
4	MERAL	1.158	156	28	6	3.955	1.347	3.751	10.401
5	TEBING	596	95	45	340	2.793	846	1.100	5.815
6	BURU	287	9	0	3	358	397	404	1.458
7	KUNDUR UTARA	353	23	0	1	475	538	1.058	2.448
8	KUNDUR BARAT	216	11	0	2	1.520	240	1.087	3.076
9	DURAI	305	27	1	2	96	252	210	893
10	MERAL BARAT	267	25	0	0	949	292	478	2.011
11	UNGAR	141	17	0	0	100	273	179	710
12	BELAT	270	13	0	1	75	277	287	923
TOTAL		5.411	584	85	381	20.580	7.562	17.027	51.630



**DATA KEPENDUDUKAN KABUPATEN KARIMUN
SEMESTER II TAHUN 2017**

IV. REKAPITULASI SURAT KEDATANGAN PENDUDUK KABUPATEN KARIMUN



***DATA KEPENDUDUKAN KABUPATEN KARIMUN
SEMESTER II TAHUN 2017***

**JUMLAH KEDATANGAN MENURUT KLASIFIKASI KEPINDAHAN
KABUPATEN KARIMUN – PROVINSI KEPULAUAN RIAU
SEMESTER II TAHUN 2017**

NO	NAMA KECAMATAN	ANTAR DESA/KELURAHAN	ANTAR KECAMATAN	ANTAR KABUPATEN/KOTA	ANTAR PROVINSI	TOTAL
1	MORO	629	255	149	162	1.195
2	KUNDUR	1.002	695	128	548	2.373
3	KARIMUN	2.159	1.904	326	2.162	6.551
4	MERAL	1.683	2.086	354	2.036	6.159
5	TEBING	607	1.657	278	1.142	3.684
6	BURU	209	320	43	76	648
7	KUNDUR UTARA	370	611	80	139	1.200
8	KUNDUR BARAT	417	679	118	316	1.530
9	DURAI	104	142	28	78	352
10	MERAL BARAT	215	815	74	546	1.650
11	UNGAR	85	133	20	47	285
12	BELAT	82	194	18	35	329
TOTAL		7.562	9.491	1.616	7.287	25.956



**DATA KEPENDUDUKAN KABUPATEN KARIMUN
SEMESTER II TAHUN 2017**

**JUMLAH KEDATANGAN MENURUT ALASAN KEPINDAHAN
KABUPATEN KARIMUN – PROVINSI KEPULAUAN RIAU
SEMESTER II TAHUN 2017**

NO	NAMA KECAMATAN	PEKERJAAN	PENDIDIKAN	KEAMANAN	KESEHATAN	PERUMAHAN	KELUARGA	LAIN-LAIN	TOTAL
1	MORO	157	7	0	3	310	558	200	1.235
2	KUNDUR	284	25	1	6	754	603	700	2.373
3	KARIMUN	1.045	74	6	22	1.758	1.086	2.560	6.551
4	MERAL	960	80	14	11	2.002	1.121	1.971	6.159
5	TEBING	573	42	12	23	1.227	703	1.104	3.684
6	BURU	60	8	1	1	167	229	182	648
7	KUNDUR UTARA	98	5	3	3	291	267	533	1.200
8	KUNDUR BARAT	162	10	1	2	351	336	668	1.530
9	DURAI	52	2	0	0	68	111	119	352
10	MERAL BARAT	291	19	0	2	430	339	569	1.650
11	UNGAR	22	4	0	1	56	119	83	285
12	BELAT	41	0	0	0	59	123	106	329
	TOTAL	3.745	276	38	74	7.473	5.595	8.795	25.996



**DATA KEPENDUDUKAN KABUPATEN KARIMUN
SEMESTER II TAHUN 2017**

**JUMLAH ANGGOTA DATANG MENURUT KLASIFIKASI KEPINDAHAN
KABUPATEN KARIMUN – PROVINSI KEPULAUAN RIAU
SEMESTER II TAHUN 2017**

NO	NAMA KECAMATAN	ANTAR DESA/KELURAHAN	ANTAR KECAMATAN	ANTAR KABUPATEN/KOTA	ANTAR PROVINSI	TOTAL
1	MORO	1.288	407	256	293	2.244
2	KUNDUR	2.462	1.166	234	1.057	4.919
3	KARIMUN	5.338	3.628	612	3.546	13.124
4	MERAL	3.783	4.159	649	3.706	12.297
5	TEBING	1.287	3.230	510	1.864	6.891
6	BURU	289	541	64	127	1.021
7	KUNDUR UTARA	707	1.124	133	248	2.212
8	KUNDUR BARAT	749	1.182	205	628	2.764
9	DURAI	180	215	39	127	561
10	MERAL BARAT	498	1.519	150	951	3.118
11	UNGAR	154	212	38	88	492
12	BELAT	146	307	37	56	546
TOTAL		16.881	17.690	2.927	12.691	50.189



**DATA KEPENDUDUKAN KABUPATEN KARIMUN
SEMESTER II TAHUN 2017**

**JUMLAH ANGGOTA DATANG MENURUT JENIS KELAMIN
KABUPATEN KARIMUN – PROVINSI KEPULAUAN RIAU
SEMESTER II TAHUN 2017**

NO	NAMA KECAMATAN	LAKI-LAKI	PEREMPUAN	TOTAL
1	MORO	1.086	1.158	2.244
2	KUNDUR	2.363	2.556	4.919
3	KARIMUN	6.586	6.538	13.124
4	MERAL	6.209	6.088	12.297
5	TEBING	3.451	3.440	6.891
6	BURU	475	546	1.021
7	KUNDUR UTARA	1.013	1.199	2.212
8	KUNDUR BARAT	1.342	1.422	2.764
9	DURAI	264	297	561
10	MERAL BARAT	1.635	1.483	3.118
11	UNGAR	218	274	492
12	BELAT	248	298	546
TOTAL		24.890	25.299	50.189



**DATA KEPENDUDUKAN KABUPATEN KARIMUN
SEMESTER II TAHUN 2017**

**JUMLAH ANGGOTA DATANG MENURUT ALASAN KEPINDAHAN
KABUPATEN KARIMUN – PROVINSI KEPULAUAN RIAU
SEMESTER II TAHUN 2017**

NO	NAMA KECAMATAN	PEKERJAAN	PENDIDIKAN	KEAMANAN	KESEHATAN	PERUMAHAN	KELUARGA	LAIN-LAIN	TOTAL
1	MORO	341	10	0	3	871	708	311	2.244
2	KUNDUR	602	36	1	9	1.919	841	1.511	4.919
3	KARIMUN	1.771	103	11	30	4.071	1.583	5.555	13.124
4	MERAL	1.726	107	33	19	4.844	1.684	3.884	12.297
5	TEBING	992	56	25	61	2.702	1.039	2.016	6.891
6	BURU	123	9	0	1	306	275	307	1.021
7	KUNDUR UTARA	196	10	4	3	727	340	932	2.212
8	KUNDUR BARAT	321	17	1	3	781	506	1.135	2.764
9	DURAI	107	2	0	0	132	145	175	561
10	MERAL BARAT	515	35	0	4	986	521	1.057	3.118
11	UNGAR	44	4	0	4	117	157	166	492
12	BELAT	75	0	0	0	117	164	190	546
TOTAL		6.813	389	75	137	17.573	7.963	17.239	50.189



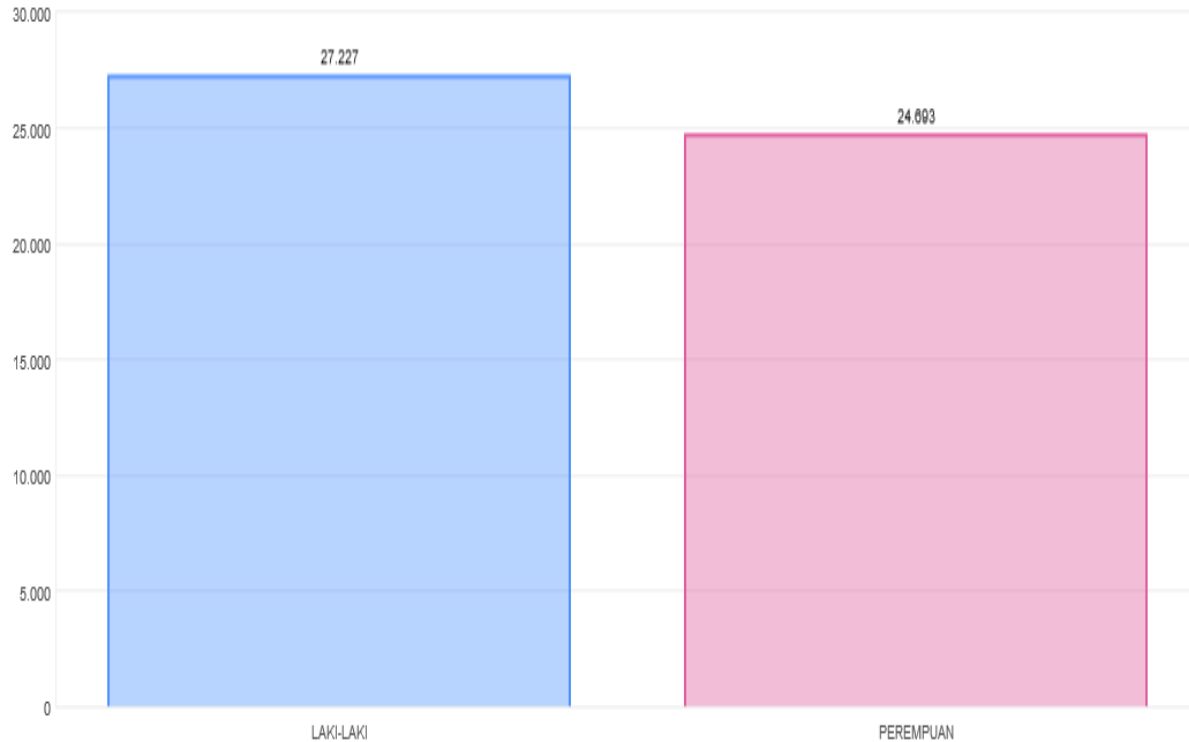
**DATA KEPENDUDUKAN KABUPATEN KARIMUN
SEMESTER II TAHUN 2017**

V. DIAGRAM AKTA KELAHIRAN CATATAN SIPIL



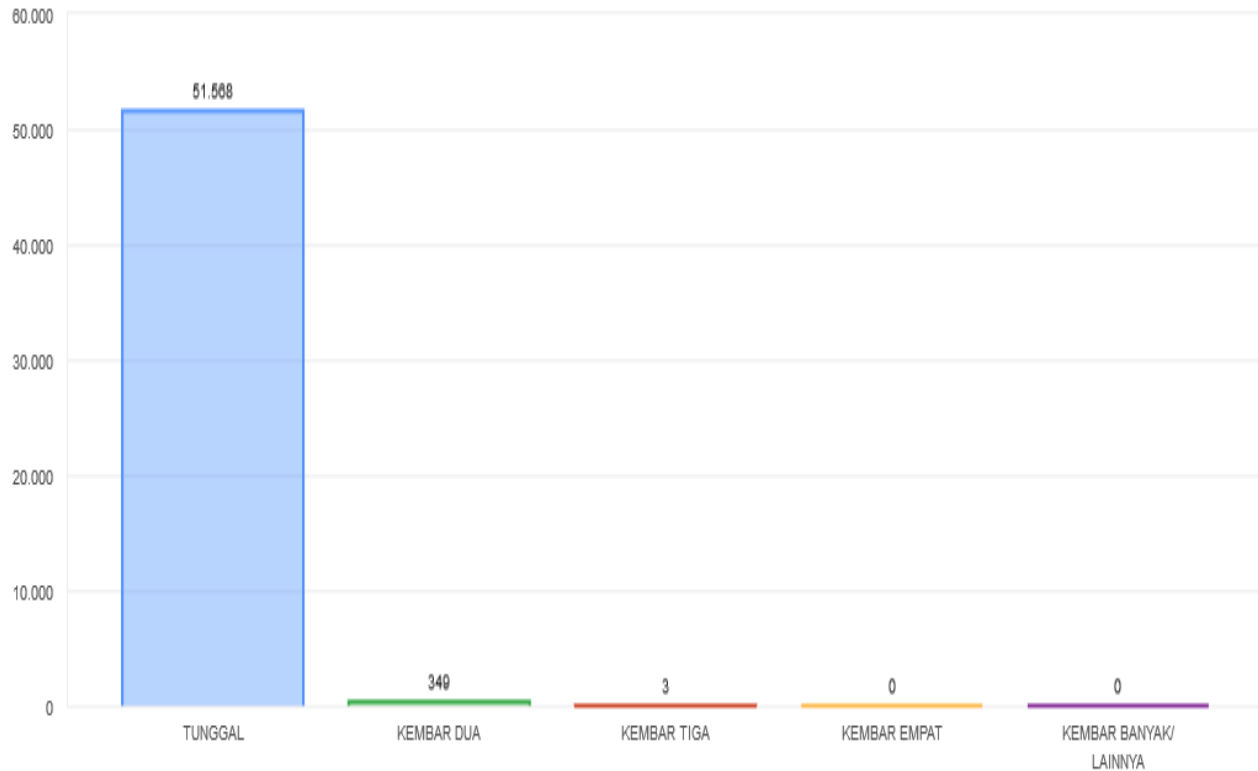
***DATA KEPENDUDUKAN KABUPATEN KARIMUN
SEMESTER II TAHUN 2017***

**DIAGRAM BAR PENERBITAN AKTA KELAHIRAN MENURUT JENIS KELAMIN
KABUPATEN KARIMUN – PROVINSI KEPULAUAN RIAU
SEMESTER II TAHUN 2017**



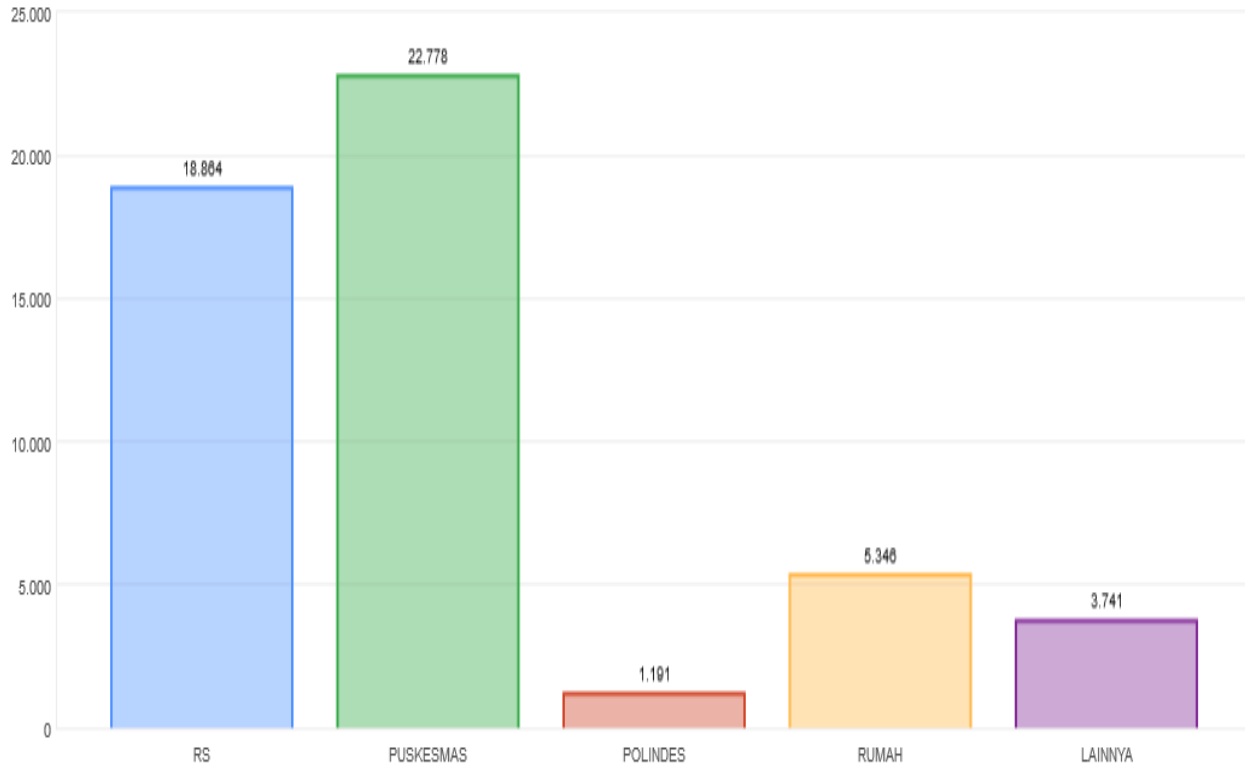
**DATA KEPENDUDUKAN KABUPATEN KARIMUN
SEMESTER II TAHUN 2017**

**DIAGRAM BAR PENERBITAN AKTA KELAHIRAN MENURUT JENIS KELAHIRAN
KABUPATEN KARIMUN – PROVINSI KEPULAUAN RIAU
SEMESTER II TAHUN 2017**



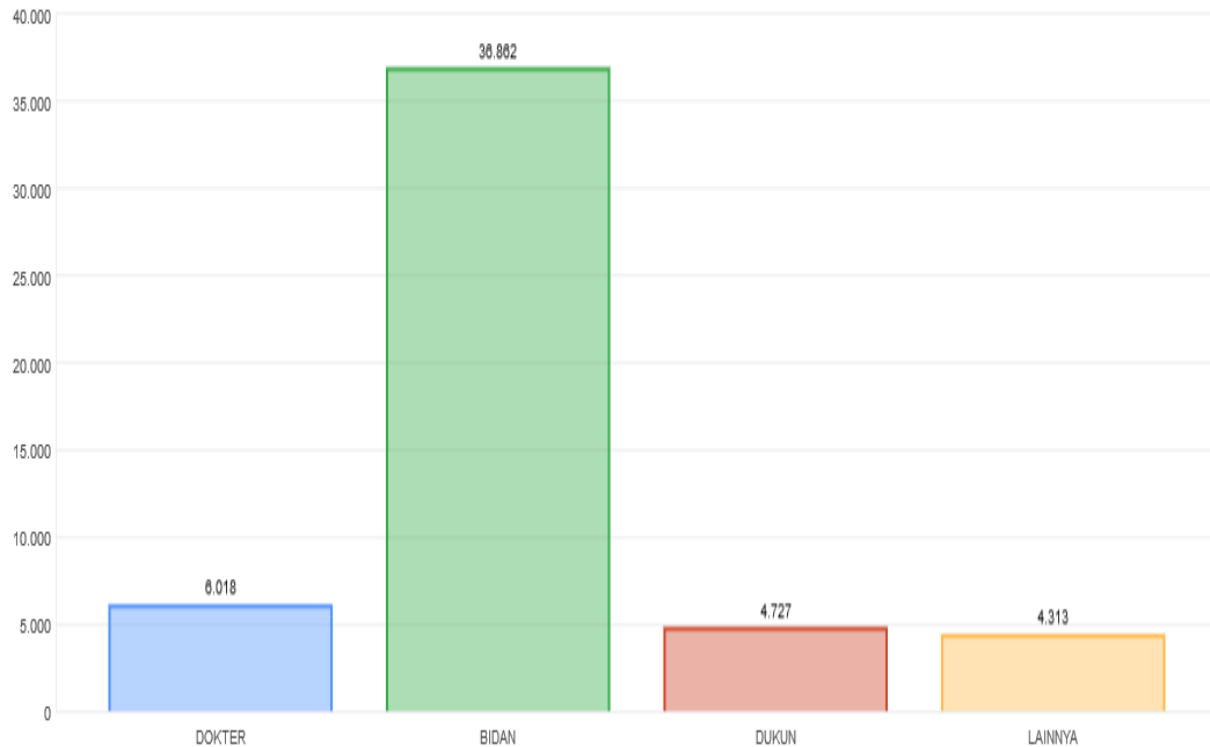
**DATA KEPENDUDUKAN KABUPATEN KARIMUN
SEMESTER II TAHUN 2017**

**DIAGRAM BAR PENERBITAN AKTA KELAHIRAN MENURUT TEMPAT KELAHIRAN
KABUPATEN KARIMUN – PROVINSI KEPULAUAN RIAU
SEMESTER II TAHUN 2017**



**DATA KEPENDUDUKAN KABUPATEN KARIMUN
SEMESTER II TAHUN 2017**

**DIAGRAM BAR PENERBITAN AKTA KELAHIRAN MENURUT PENOLONG KELAHIRAN
KABUPATEN KARIMUN – PROVINSI KEPULAUAN RIAU
SEMESTER II TAHUN 2017**



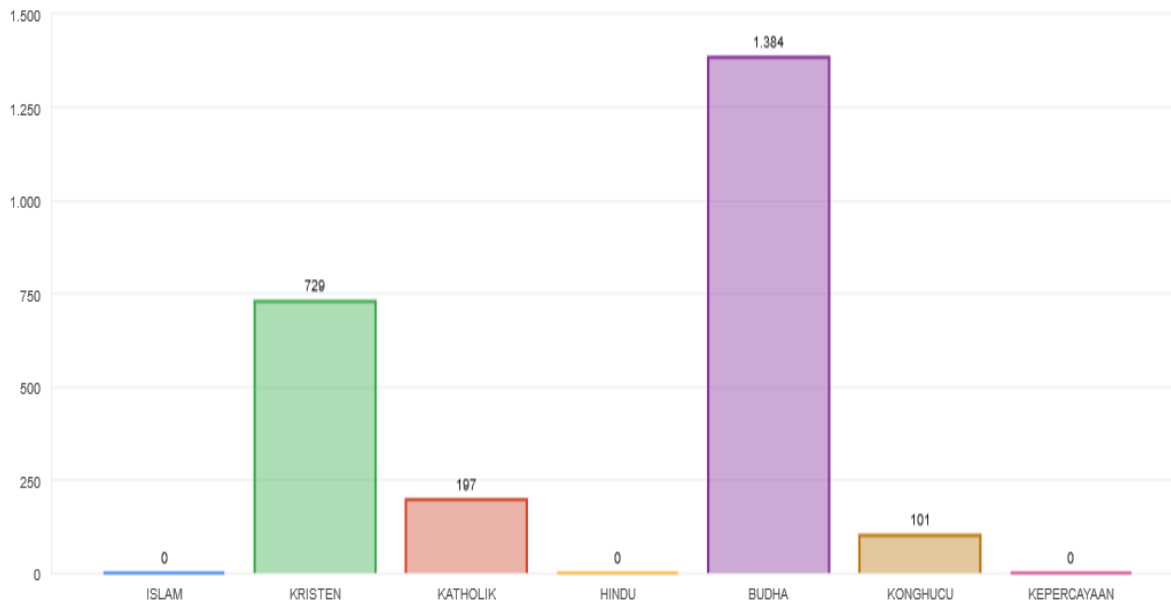
**DATA KEPENDUDUKAN KABUPATEN KARIMUN
SEMESTER II TAHUN 2017**

VI. DIAGRAM AKTA PERKAWINAN CATATAN SIPIL



***DATA KEPENDUDUKAN KABUPATEN KARIMUN
SEMESTER II TAHUN 2017***

**DIAGRAM BAR PENERBITAN AKTA PERKAWINAN MENURUT AGAMA
KABUPATEN KARIMUN – PROVINSI KEPULAUAN RIAU
SEMESTER II TAHUN 2017**



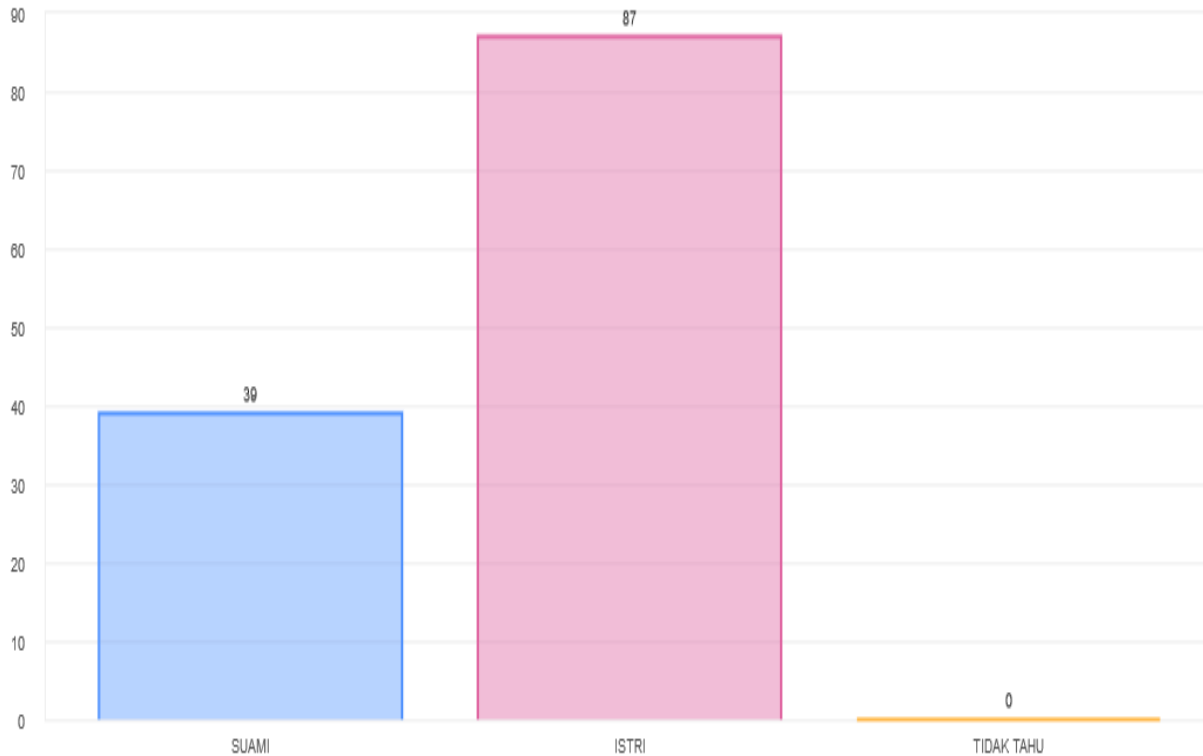
**DATA KEPENDUDUKAN KABUPATEN KARIMUN
SEMESTER II TAHUN 2017**

VII. DIAGRAM AKTA PERCERAIAN CATATAN SIPIL



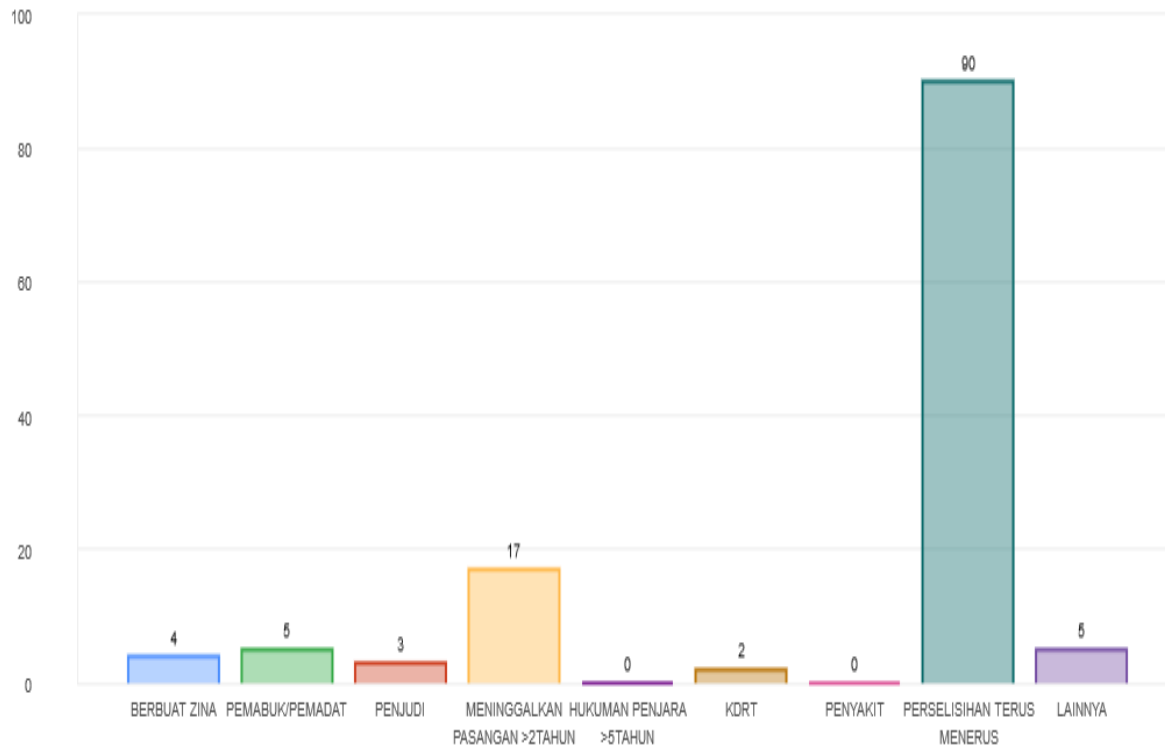
***DATA KEPENDUDUKAN KABUPATEN KARIMUN
SEMESTER II TAHUN 2017***

**DIAGRAM BAR PENERBITAN AKTA PERCERAIAN MENURUT YANG MENGAJUKAN
KABUPATEN KARIMUN – PROVINSI KEPULAUAN RIAU
SEMESTER II TAHUN 2017**



**DATA KEPENDUDUKAN KABUPATEN KARIMUN
SEMESTER II TAHUN 2017**

**DIAGRAM BAR PENERBITAN AKTA PERCERAIAN MENURUT SEBAB PERCERAIAN
KABUPATEN KARIMUN – PROVINSI KEPULAUAN RIAU
SEMESTER II TAHUN 2017**



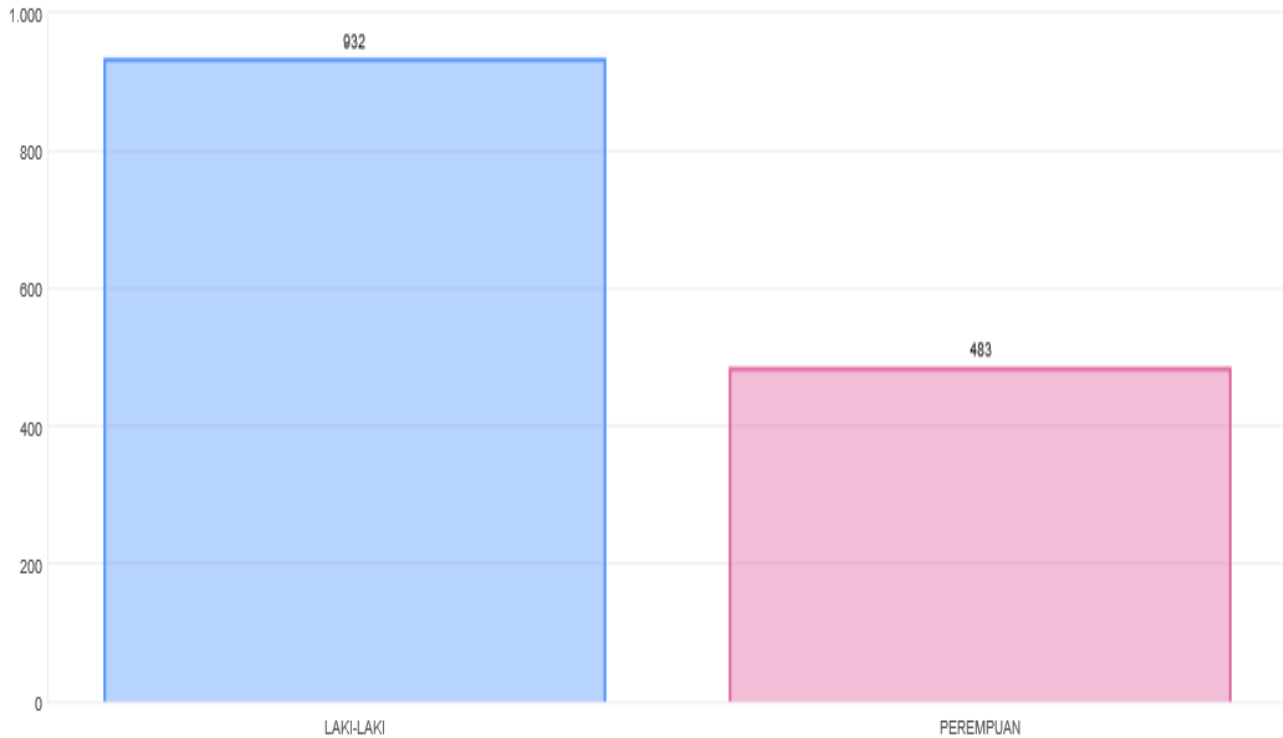
**DATA KEPENDUDUKAN KABUPATEN KARIMUN
SEMESTER II TAHUN 2017**

VIII. DIAGRAM AKTA KEMATIAN CATATAN SIPIL



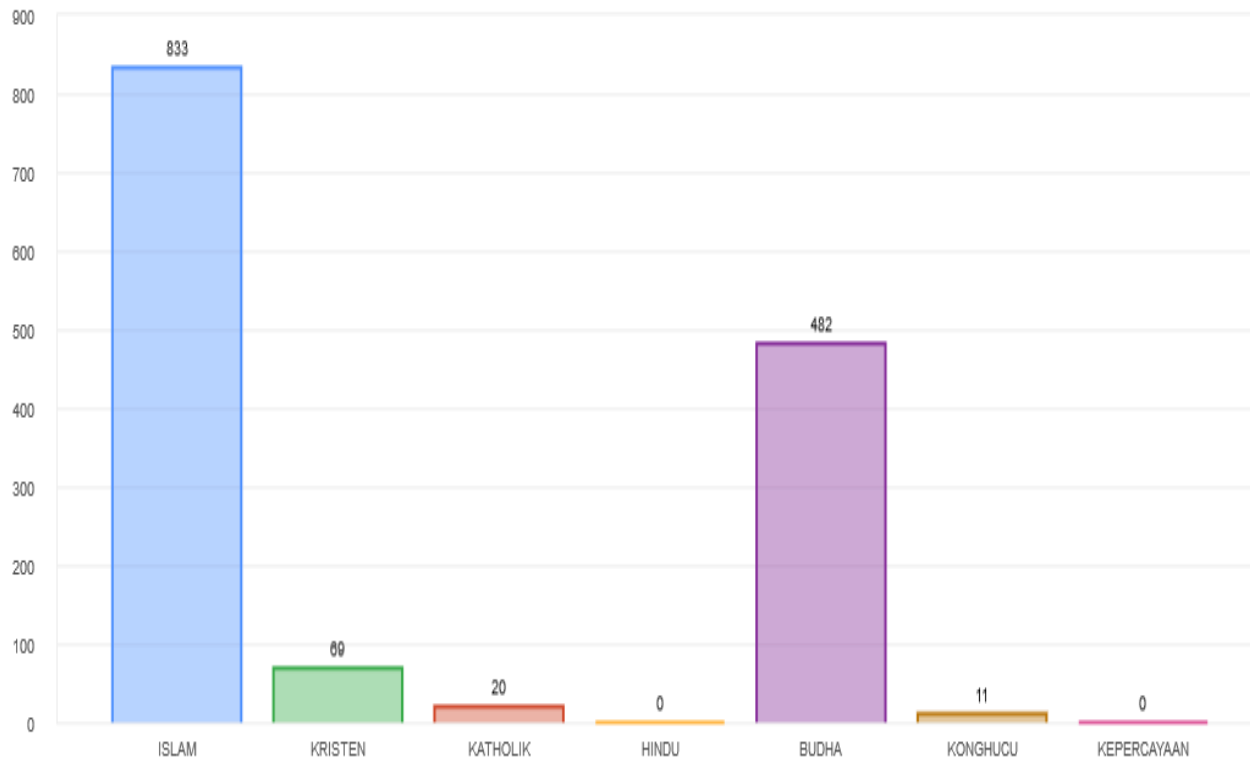
***DATA KEPENDUDUKAN KABUPATEN KARIMUN
SEMESTER II TAHUN 2017***

**DIAGRAM BAR PENERBITAN AKTA KEMATIAN MENURUT JENIS KELAMIN
KABUPATEN KARIMUN – PROVINSI KEPULAUAN RIAU
SEMESTER II TAHUN 2017**



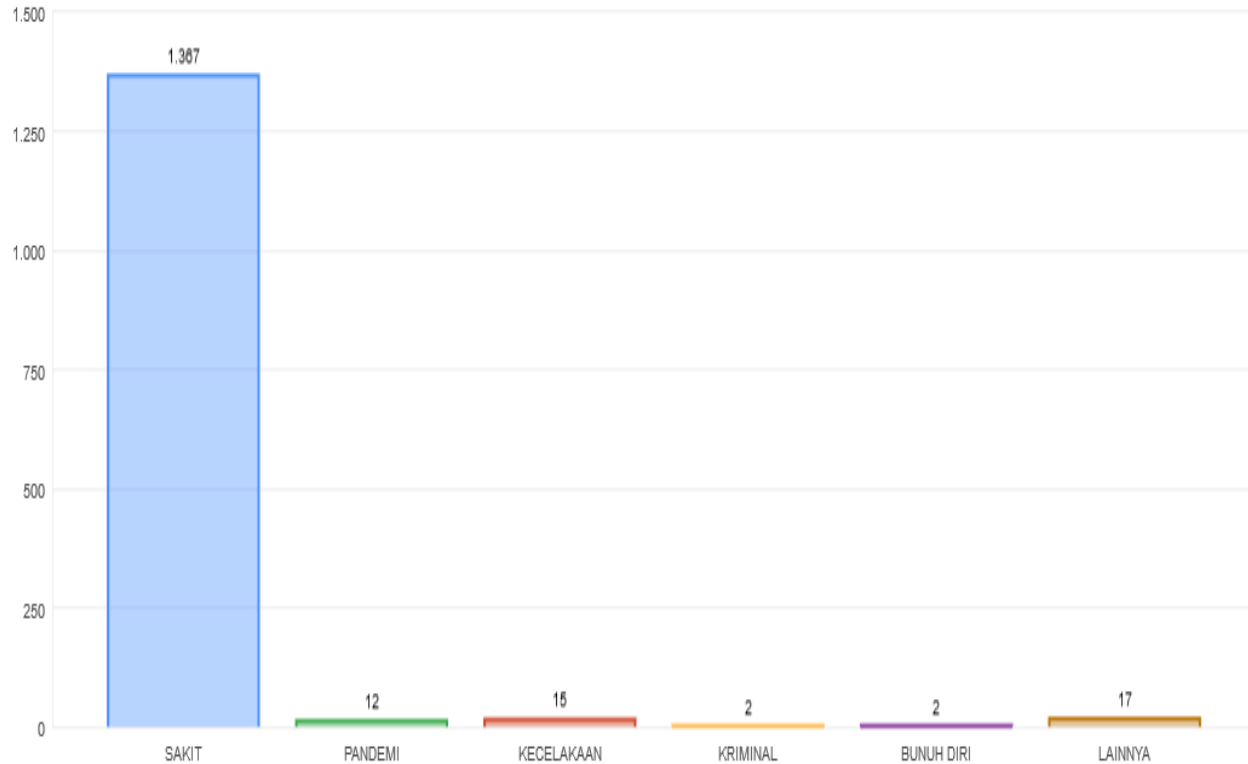
**DATA KEPENDUDUKAN KABUPATEN KARIMUN
SEMESTER II TAHUN 2017**

**DIAGRAM BAR PENERBITAN AKTA KEMATIAN MENURUT AGAMA
KABUPATEN KARIMUN – PROVINSI KEPULAUAN RIAU
SEMESTER II TAHUN 2017**



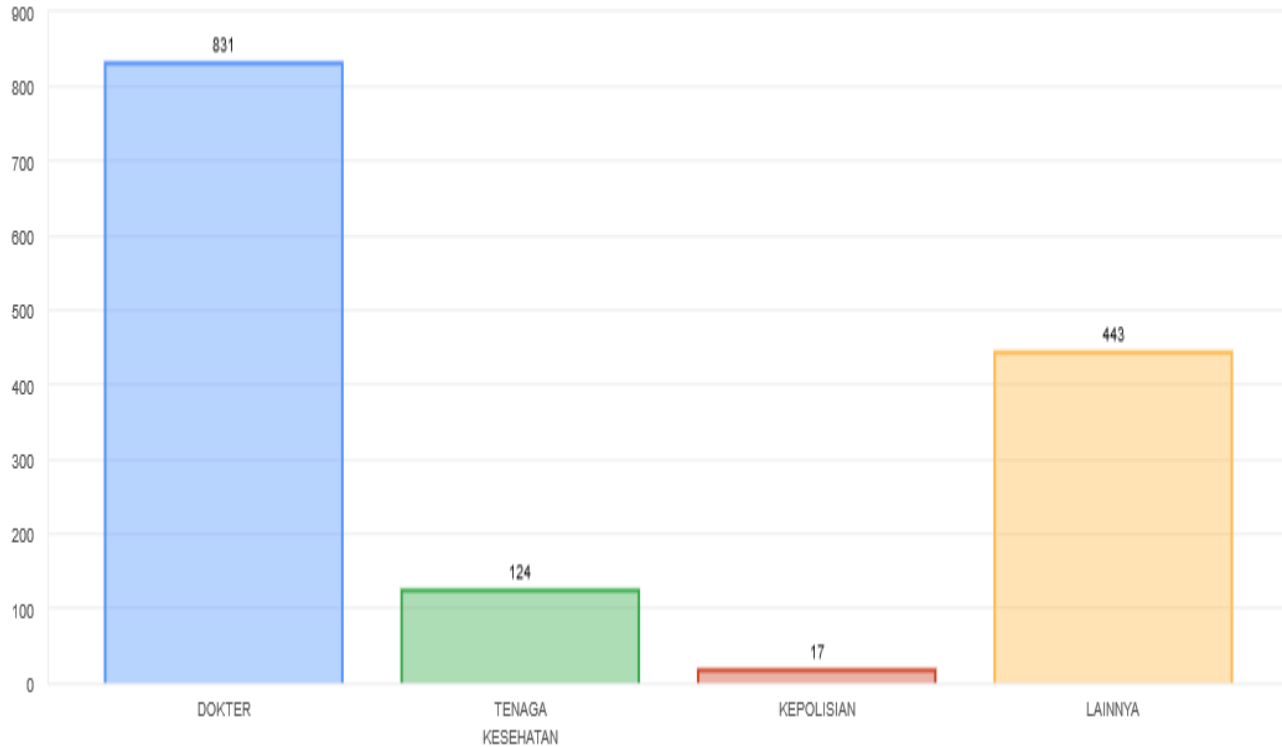
**DATA KEPENDUDUKAN KABUPATEN KARIMUN
SEMESTER II TAHUN 2017**

**DIAGRAM BAR PENERBITAN AKTA KEMATIAN MENURUT SEBAB KEMATIAN
KABUPATEN KARIMUN – PROVINSI KEPULAUAN RIAU
SEMESTER II TAHUN 2017**



**DATA KEPENDUDUKAN KABUPATEN KARIMUN
SEMESTER II TAHUN 2017**

**DIAGRAM BAR PENERBITAN AKTA KEMATIAN MENURUT YANG MENERANGKAN
KABUPATEN KARIMUN – PROVINSI KEPULAUAN RIAU
SEMESTER II TAHUN 2017**



**DATA KEPENDUDUKAN KABUPATEN KARIMUN
SEMESTER II TAHUN 2017**

IX. REKAPITULASI PENDUDUK KECAMATAN



***DATA KEPENDUDUKAN KABUPATEN KARIMUN
SEMESTER II TAHUN 2017***

**JUMLAH PENDUDUK DAN KEPALA KELUARGA PER KECAMATAN, KELURAHAN / DESA
KABUPATEN KARIMUN – PROVINSI KEPULAUAN RIAU
SEMESTER II TAHUN 2017**

NO	NAMA KECAMATAN	NAMA KELURAHAN DESA	PENDUDUK			KEPALA KELUARGA		
			LAKI - LAKI	PEREMPUAN	JUMLAH	LAKI - LAKI	PEREMPUAN	JUMLAH
1	MORO	MORO	1.947	1.770	3.717	990	150	1.140
		MORO TIMUR	1.559	1.560	3.119	783	182	965
		PAUH	623	610	1.233	319	90	409
		SUGIE	816	707	1.523	403	70	473
		KEBAN	610	572	1.182	313	41	354
		SELAT MIE	705	645	1.350	376	52	428
		TANJUNG PELANDUK	370	331	701	184	26	210
		JANG	1.046	899	1.945	486	69	555
		NIUR PERMAI	483	484	967	249	42	291
		RAWA JAYA	416	391	807	193	45	238
		BULUH PATAH	365	307	672	168	23	191
PULAU MORO		420	380	800	211	36	247	
JUMLAH		9.360	8.656	18.016	4.675	826	5.501	
2	KUNDUR	TANJUNG BATU BARAT	3.210	3.179	6.389	1.543	357	1.900
		TANJUNG BATU KOTA	6.283	6.422	12.705	3.138	688	3.826
		GADING SARI	1.261	1.187	2.448	594	113	707
		SEI SEBESI	1.750	1.719	3.469	862	134	996
		SEI UNGAR	1.622	1.579	3.201	857	125	982
		LUBUK	1.315	1.217	2.532	656	81	737
JUMLAH		15.441	15.303	30.744	7.650	1.498	9.148	
3	KARIMUN	TANJUNG BALAI	3.754	3.707	7.461	1.837	429	2.266
		TELUK AIR	3.335	3.144	6.479	1.681	343	2.024
		SUNGAI LAKAM TIMUR	5.109	4.787	9.896	2.358	525	2.883
		LUBUK SEMUT	2.734	2.717	5.451	1.342	270	1.612
		TANJUNG BALAI KOTA	3.054	2.981	6.035	1.458	262	1.720
		SUNGAI LAKAM BARAT	5.735	5.093	10.828	2.595	379	2.974
		PARIT	863	805	1.668	446	65	511
		TULANG	714	651	1.365	345	57	402
		SELAT MENDAUN	461	456	917	243	40	283
JUMLAH		25.759	24.341	50.100	12.305	2.370	14.675	



**DATA KEPENDUDUKAN KABUPATEN KARIMUN
SEMESTER II TAHUN 2017**

NO	NAMA KECAMATAN	NAMA KELURAHAN DESA	PENDUDUK			KEPALA KELUARGA		
			LAKI - LAKI	PEREMPUAN	JUMLAH	LAKI - LAKI	PEREMPUAN	JUMLAH
4	MERAL	MERAL KOTA	3.784	3.741	7.525	1.769	411	2.180
		BARAN BARAT	4.479	4.194	8.673	2.078	338	2.416
		SUNGAI RAYA	3.293	2.974	6.267	1.578	206	1.784
		BARAN TIMUR	3.950	3.624	7.574	1.821	349	2.170
		SUNGAI PASIR	5.123	4.817	9.940	2.370	408	2.778
		PARIT BENUT	2.734	2.391	5.125	1.324	178	1.502
JUMLAH			23.363	21.741	45.104	10.940	1.890	12.830
5	TEBING	TEBING	2.782	2.607	5.389	1.316	210	1.526
		TELUK UMA	3.027	2.834	5.861	1.517	232	1.749
		KAPLING	2.357	2.340	4.697	1.129	299	1.428
		PAMAK	2.175	2.052	4.227	1.052	183	1.235
		HARJOSARI	1.748	1.653	3.401	864	97	961
		PONGKAR	1.511	1.380	2.891	741	127	868
JUMLAH			13.600	12.866	26.466	6.619	1.148	7.767
6	BURU	BURU	1.661	1.592	3.253	867	148	1.015
		LUBUK PUDING	1.666	1.562	3.228	887	138	1.025
		TANJUNG HUTAN	907	819	1.726	441	76	517
		TANJUNG BATU KECIL	918	836	1.754	448	92	540
JUMLAH			5.152	4.809	9.961	2.643	454	3.097
7	KUNDUR UTARA	TANJUNG BERLIAN KOTA	2.182	2.049	4.231	1.049	198	1.247
		SUNGAI UNGAR UTARA	1.217	1.144	2.361	573	146	719
		TELUK RADANG	861	818	1.679	442	73	515
		PERAYUN	896	874	1.770	473	53	526
		TANJUNG BERLIAN BARAT	1.303	1.204	2.507	622	103	725
JUMLAH			6.459	6.089	12.548	3.159	573	3.732
8	KUNDUR BARAT	SAWANG	2.644	2.403	5.047	1.287	205	1.492
		SAWANG SELATAN	1.752	1.650	3.402	887	127	1.014
		SAWANG LAUT	1.506	1.382	2.888	755	92	847
		KUNDUR	1.662	1.600	3.262	867	143	1.010
		GEMURUH	1.662	1.542	3.204	861	117	978
JUMLAH			9.226	8.577	17.803	4.657	684	5.341



DATA KEPENDUDUKAN KABUPATEN KARIMUN
SEMESTER II TAHUN 2017

NO	NAMA KECAMATAN	NAMA KELURAHAN DESA	PENDUDUK			KEPALA KELUARGA		
			LAKI - LAKI	PEREMPUAN	JUMLAH	LAKI - LAKI	PEREMPUAN	JUMLAH
9	DURAI	SANGLAR	830	734	1.564	433	66	499
		TANJUNG KILANG	762	722	1.484	373	80	453
		SEMEMBANG	636	582	1.218	302	68	370
		TELAGA TUJUH	948	881	1.829	467	95	562
JUMLAH			3.176	2.919	6.095	1.575	309	1.884
10	MERAL BARAT	PASIR PANJANG	2.541	2.252	4.793	1.219	177	1.396
		DARUSSALAM	2.058	1.842	3.900	975	122	1.097
		PANGKE	1.742	1.558	3.300	873	147	1.020
		PANGKE BARAT	1.300	1.253	2.553	680	83	763
JUMLAH			7.641	6.905	14.546	3.747	529	4.276
11	UNGAR	ALAI	1.369	1.338	2.707	691	170	861
		BATU LIMA	713	694	1.407	371	90	461
		NGAL	404	396	800	211	44	255
		SUNGAI BULUH	489	475	964	251	42	293
JUMLAH			2.975	2.903	5.878	1.524	346	1.870
12	BELAT	SEBELE	613	618	1.231	336	73	409
		LEBUH	677	592	1.269	306	65	371
		PENARAH	710	620	1.330	337	77	414
		SEI. ASAM	653	611	1.264	320	44	364
		TEBIAS	473	384	857	207	35	242
		DEGONG	324	298	622	176	26	202
JUMLAH			3.450	3.123	6.573	1.682	320	2.002
TOTAL			125.602	118.232	243.834	61.176	10.947	72.123



DATA KEPENDUDUKAN KABUPATEN KARIMUN
SEMESTER II TAHUN 2017

**JUMLAH WAJIB KTP, PEREKAMAN DATA KTP-eI DAN KEPEMILIKAN KTP-eI
PER KECAMATAN, KELURAHAN / DESA KABUPATEN KARIMUN – PROVINSI KEPULAUAN RIAU
SEMESTER II TAHUN 2017**

NO	NAMA KECAMATAN	NAMA KELURAHAN DESA	WAJIB KTP			PEREKAMAN KTP-eI			KEPEMILIKAN KTP-eI		
			LAKI - LAKI	PEREMPUAN	JUMLAH	LAKI - LAKI	PEREMPUAN	JUMLAH	LAKI - LAKI	PEREMPUAN	JUMLAH
1	MORO	MORO	1.364	1.274	2.638	1.315	1.233	2.548	1.298	1.208	2.506
		MORO TIMUR	1.121	1.127	2.248	1.070	1.077	2.147	1.052	1.055	2.107
		PAUH	463	445	908	447	421	868	438	416	854
		SUGIE	575	524	1.099	553	500	1.053	545	492	1.037
		KEBAN	466	412	878	439	387	826	435	378	813
		SELAT MIE	522	491	1.013	489	458	947	483	453	936
		TANJUNG PELANDUK	279	233	512	261	211	472	256	206	462
		JANG	733	635	1.368	699	596	1.295	686	587	1.273
		NIUR PERMAI	366	344	710	341	325	666	335	325	660
		RAWA JAYA	321	293	614	303	281	584	302	274	576
		BULUH PATAH	255	218	473	234	205	439	233	201	434
		PULAU MORO	327	284	611	316	275	591	316	272	588
		JUMLAH	6.792	6.280	13.072	6.467	5.969	12.436	6.379	5.867	12.246
2	KUNDUR	TANJUNG BATU BARAT	2.292	2.361	4.653	2.092	2.174	4.266	2.056	2.135	4.191
		TANJUNG BATU KOTA	4.684	4.810	9.494	4.294	4.433	8.727	4.206	4.360	8.566
		GADING SARI	905	875	1.780	822	819	1.641	805	803	1.608
		SEI SEBESI	1.303	1.269	2.572	1.200	1.172	2.372	1.180	1.152	2.332
		SEI UNGAR	1.230	1.202	2.432	1.165	1.159	2.324	1.146	1.144	2.290
		LUBUK	969	928	1.897	891	864	1.755	881	852	1.733
		JUMLAH	11.383	11.445	22.828	10.464	10.621	21.085	10.274	10.446	20.720
3	KARIMUN	TANJUNG BALAI	2.654	2.700	5.354	2.452	2.471	4.923	2.403	2.405	4.808
		TELUK AIR	2.330	2.259	4.589	2.140	2.096	4.236	2.086	2.059	4.145
		SUNGAI LAKAM TIMUR	3.665	3.460	7.125	3.233	3.105	6.338	3.126	3.017	6.143
		LUBUK SEMUT	1.922	1.899	3.821	1.779	1.739	3.518	1.739	1.736	3.475
		TANJUNG BALAI KOTA	2.320	2.334	4.654	2.119	2.113	4.232	2.074	2.058	4.132
		SUNGAI LAKAM BARAT	4.035	3.455	7.490	3.409	3.053	6.462	3.296	2.942	6.238
		PARIT	632	604	1.236	577	564	1.141	568	555	1.123
		TULANG	520	462	982	484	431	915	481	430	911
		SELAT MENDAUN	351	354	705	328	328	656	327	325	652
		JUMLAH	18.429	17.527	35.956	16.521	15.940	32.461	16.100	15.527	31.627



**DATA KEPENDUDUKAN KABUPATEN KARIMUN
SEMESTER II TAHUN 2017**

NO	NAMA KECAMATAN	NAMA KELURAHAN DESA	WAJIB KTP			PEREKAMAN KTP-el			KEPEMILIKAN KTP-el		
			LAKI - LAKI	PEREMPUAN	JUMLAH	LAKI - LAKI	PEREMPUAN	JUMLAH	LAKI - LAKI	PEREMPUAN	JUMLAH
4	MERAL	MERAL KOTA	2.876	2.853	5.729	2.656	2.630	5.286	2.597	2.590	5.187
		BARAN BARAT	3.214	3.057	6.271	2.957	2.868	5.825	2.898	2.817	5.715
		SUNGAI RAYA	2.217	2.008	4.225	2.071	1.893	3.964	2.021	1.871	3.892
		BARAN TIMUR	2.763	2.502	5.265	2.431	2.253	4.684	2.353	2.211	4.564
		SUNGAI PASIR	3.576	3.364	6.940	3.223	3.076	6.299	3.142	3.007	6.149
		PARIT BENUT	1.913	1.684	3.597	1.771	1.576	3.347	1.745	1.560	3.305
JUMLAH			16.559	15.468	32.027	15.109	14.296	29.405	14.756	14.056	28.812
5	TEBING	TEBING	1.974	1.858	3.832	1.848	1.748	3.596	1.799	1.694	3.493
		TELUK UMA	2.141	2.030	4.171	2.005	1.916	3.921	1.956	1.883	3.839
		KAPLING	1.659	1.700	3.359	1.534	1.582	3.116	1.479	1.529	3.008
		PAMAK	1.522	1.442	2.964	1.401	1.354	2.755	1.360	1.323	2.683
		HARJOSARI	1.234	1.166	2.400	1.166	1.093	2.259	1.143	1.076	2.219
		PONGKAR	1.010	977	1.987	956	950	1.906	936	921	1.857
JUMLAH			9.540	9.173	18.713	8.910	8.643	17.553	8.673	8.426	17.099
6	BURU	BURU	1.273	1.201	2.474	1.184	1.118	2.302	1.183	1.117	2.300
		LUBUK PUDING	1.289	1.196	2.485	1.183	1.121	2.304	1.180	1.118	2.298
		TANJUNG HUTAN	683	626	1.309	602	571	1.173	599	568	1.167
		TANJUNG BATU KECIL	696	633	1.329	611	578	1.189	609	576	1.185
JUMLAH			3.941	3.656	7.597	3.580	3.388	6.968	3.571	3.379	6.950
7	KUNDUR UTARA	TANJUNG BERLIAN KOTA	1.629	1.578	3.207	1.505	1.466	2.971	1.487	1.444	2.931
		SUNGAI UNGAR UTARA	918	864	1.782	840	808	1.648	831	795	1.626
		TELUK RADANG	633	614	1.247	614	591	1.205	604	585	1.189
		PERAYUN	631	620	1.251	595	575	1.170	583	569	1.152
		TANJUNG BERLIAN BARAT	980	895	1.875	899	839	1.738	894	827	1.721
JUMLAH			4.791	4.571	9.362	4.453	4.279	8.732	4.399	4.220	8.619
8	KUNDUR BARAT	SAWANG	1.955	1.813	3.768	1.835	1.709	3.544	1.796	1.690	3.486
		SAWANG SELATAN	1.322	1.215	2.537	1.244	1.153	2.397	1.225	1.135	2.360
		SAWANG LAUT	1.112	1.039	2.151	1.022	987	2.009	1.014	979	1.993
		KUNDUR	1.240	1.220	2.460	1.158	1.141	2.299	1.141	1.129	2.270
		GEMURUH	1.163	1.091	2.254	1.095	1.048	2.143	1.070	1.032	2.102
JUMLAH			6.792	6.378	13.170	6.354	6.038	12.392	6.246	5.965	12.211



DATA KEPENDUDUKAN KABUPATEN KARIMUN
SEMESTER II TAHUN 2017

NO	NAMA KECAMATAN	NAMA KELURAHAN DESA	WAJIB KTP			PEREKAMAN KTP-el			KEPEMILIKAN KTP-el		
			LAKI - LAKI	PEREMPUAN	JUMLAH	LAKI - LAKI	PEREMPUAN	JUMLAH	LAKI - LAKI	PEREMPUAN	JUMLAH
9	DURAI	SANGLAR	615	556	1.171	554	512	1.066	548	504	1.052
		TANJUNG KILANG	561	536	1.097	517	493	1.010	496	474	970
		SEMEMBANG	452	420	872	417	392	809	406	384	790
		TELAGA TUJUH	692	660	1.352	640	619	1.259	624	601	1.225
JUMLAH			2.320	2.172	4.492	2.128	2.016	4.144	2.074	1.963	4.037
10	MERAL BARAT	PASIR PANJANG	1.765	1.566	3.331	1.636	1.484	3.120	1.609	1.462	3.071
		DARUSSALAM	1.416	1.274	2.690	1.288	1.170	2.458	1.255	1.147	2.402
		PANGKE	1.249	1.118	2.367	1.130	1.021	2.151	1.100	1.003	2.103
		PANGKE BARAT	903	846	1.749	836	773	1.609	819	761	1.580
JUMLAH			5.333	4.804	10.137	4.890	4.448	9.338	4.783	4.373	9.156
11	UNGAR	ALAI	1.041	1.029	2.070	939	957	1.896	930	948	1.878
		BATU LIMAU	544	545	1.089	498	519	1.017	493	510	1.003
		NGAL	317	293	610	288	269	557	284	268	552
		SUNGAI BULUH	369	364	733	344	341	685	341	339	680
JUMLAH			2.271	2.231	4.502	2.069	2.086	4.155	2.048	2.065	4.113
12	BELAT	SEBELE	453	470	923	424	446	870	414	442	856
		LEBUH	490	430	920	456	404	860	444	395	839
		PENARAH	554	497	1.051	526	474	1.000	521	465	986
		SEI. ASAM	486	455	941	407	386	793	406	382	788
		TEBIAS	357	304	661	334	287	621	332	284	616
		DEGONG	251	216	467	241	202	443	240	201	441
JUMLAH			2.591	2.372	4.963	2.388	2.199	4.587	2.357	2.169	4.526
TOTAL			90.742	86.077	176.819	83.333	79.923	163.256	81.660	78.456	160.116



DATA KEPENDUDUKAN KABUPATEN KARIMUN
SEMESTER II TAHUN 2017

**JUMLAH KEPEMILIKAN AKTA KELAHIRAN PER KECAMATAN, KELURAHAN / DESA
KABUPATEN KARIMUN – PROVINSI KEPULAUAN RIAU
SEMESTER II TAHUN 2017**

NO	NAMA KECAMATAN	NAMA KELURAHAN DESA	MEMILIKI AKTA KELAHIRAN		
			LAKI - LAKI	PEREMPUAN	JUMLAH
1	MORO	MORO	712	633	1.345
		MORO TIMUR	618	601	1.219
		PAUH	193	208	401
		SUGIE	260	192	452
		KEBAN	173	192	365
		SELAT MIE	216	174	390
		TANJUNG PELANDUK	105	88	193
		JANG	374	281	655
		NIUR PERMAI	166	142	308
		RAWA JAYA	129	123	252
		BULUH PATAH	94	75	169
		PULAU MORO	109	102	211
JUMLAH			3.149	2.811	5.960
2	KUNDUR	TANJUNG BATU BARAT	1.400	1.255	2.655
		TANJUNG BATU KOTA	3.110	3.041	6.151
		GADING SARI	530	435	965
		SEI SEBESI	657	597	1.254
		SEI UNGAR	597	562	1.159
		LUBUK	485	403	888
JUMLAH			6.779	6.293	13.072
3	KARIMUN	TANJUNG BALAI	1.341	1.310	2.651
		TELUK AIR	1.252	1.147	2.399
		SUNGAI LAKAM TIMUR	1.726	1.627	3.353
		LUBUK SEMUT	1.025	1.041	2.066
		TANJUNG BALAI KOTA	1.041	1.003	2.044
		SUNGAI LAKAM BARAT	1.894	1.783	3.677
		PARIT	302	291	593
		TULANG	245	204	449
JUMLAH			197	203	400
JUMLAH			9.023	8.609	17.632



**DATA KEPENDUDUKAN KABUPATEN KARIMUN
SEMESTER II TAHUN 2017**

NO	NAMA KECAMATAN	NAMA KELURAHAN DESA	MEMILIKI AKTA KELAHIRAN		
			LAKI - LAKI	PEREMPUAN	JUMLAH
4	MERAL	MERAL KOTA	2.006	1.865	3.871
		BARAN BARAT	2.017	1.856	3.873
		SUNGAI RAYA	1.539	1.383	2.922
		BARAN TIMUR	1.492	1.375	2.867
		SUNGAI PASIR	2.297	2.146	4.443
		PARIT BENUT	1.204	1.004	2.208
JUMLAH			10.555	9.629	20.184
5	TEBING	TEBING	1.233	1.118	2.351
		TELUK UMA	1.326	1.153	2.479
		KAPLING	1.053	1.019	2.072
		PAMAK	941	852	1.793
		HARJOSARI	745	746	1.491
		PONGKAR	743	632	1.375
JUMLAH			6.041	5.520	11.561
6	BURU	BURU	728	707	1.435
		LUBUK PUDING	534	490	1.024
		TANJUNG HUTAN	357	275	632
		TANJUNG BATU KECIL	308	301	609
JUMLAH			1.927	1.773	3.700
7	KUNDUR UTARA	TANJUNG BERLIAN KOTA	1.123	912	2.035
		SUNGAI UNGAR UTARA	557	473	1.030
		TELUK RADANG	417	349	766
		PERAYUN	430	381	811
		TANJUNG BERLIAN BARAT	667	578	1.245
JUMLAH			3.194	2.693	5.887
8	KUNDUR BARAT	SAWANG	1.197	1.018	2.215
		SAWANG SELATAN	925	813	1.738
		SAWANG LAUT	621	515	1.136
		KUNDUR	640	573	1.213
		GEMURUH	799	627	1.426
JUMLAH			4.182	3.546	7.728



DATA KEPENDUDUKAN KABUPATEN KARIMUN
SEMESTER II TAHUN 2017

NO	NAMA KECAMATAN	NAMA KELURAHAN DESA	MEMILIKI AKTA KELAHIRAN		
			LAKI - LAKI	PEREMPUAN	JUMLAH
9	DURAI	SANGLAR	305	246	551
		TANJUNG KILANG	304	267	571
		SEMEMBANG	243	220	463
		TELAGA TUJUH	403	339	742
JUMLAH			1.255	1.072	2.327
10	MERAL BARAT	PASIR PANJANG	1.094	891	1.985
		DARUSSALAM	918	799	1.717
		PANGKE	560	513	1.073
		PANGKE BARAT	465	481	946
JUMLAH			3.037	2.684	5.721
11	UNGAR	ALAI	536	478	1.014
		BATU LIMAU	234	204	438
		NGAL	153	150	303
		SUNGAI BULUH	184	164	348
JUMLAH			1.107	996	2.103
12	BELAT	SEBELE	250	223	473
		LEBUH	350	245	595
		PENARAH	285	206	491
		SEI. ASAM	237	211	448
		TEBIAS	219	145	364
		DEGONG	131	118	249
JUMLAH			1.472	1.148	2.620
TOTAL			51.721	46.774	98.495





***DATA KEPENDUDUKAN KABUPATEN KARIMUN
SEMESTER II TAHUN 2017***